

FAENA PORCINA

Categoría y Establecimiento

Información al 14/09 de cada año

FILTROS

Por Semana

Semana al...

14/09/2019

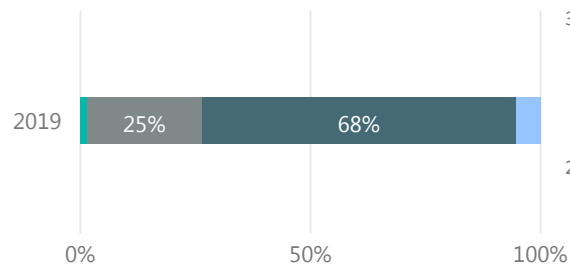
Dato Semanal

08/09/2019 al 14/09/2019

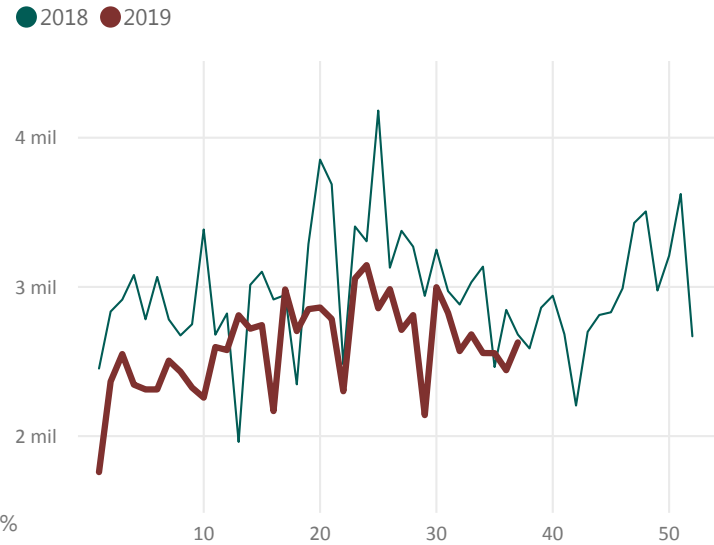
2.628

Participación (%) por Categoría

● Adulto ● Cachorro ● Cerdo ● Lechon



Evolución Semanal de Faena

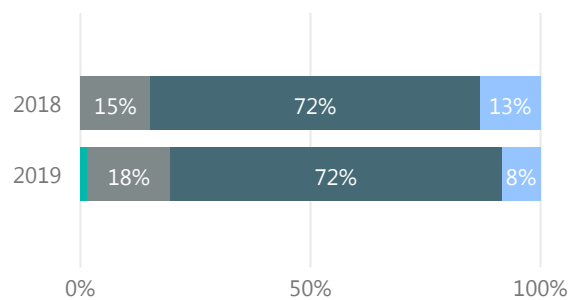


2019 PORCINOS	Adulto Cabezas	Cachorro Cabezas	Cerdo Cabezas	Lechon Cabezas	Total Cabezas	%
MIRNABEL S.A.	19	136	1.403	91	1.649	62,7%
SIMPLIFY S.A.	14	436	102		552	21,0%
ARDISTAR S.A.		5	185		190	7,2%
SIDERCOL S.A.		30	81		111	4,2%
ARROYAL SOCIEDAD ANONIMA	1		25	48	74	2,8%
MATADERO MERCEDES S.A.	4	48			52	2,0%
Total	38	655	1.796	139	2.628	100,0%

Acumulado Anual

Participación (%) por Categoría

● Adulto ● Cachorro ● Cerdo ● Lechon



	2018	2019	Var (%)
Categoría	Cabezas	Cabezas	Var (%)
Adulto		1.541	
Cachorro	16.862	17.208	2,1
Cerdo	79.274	69.363	-12,5
Lechon	14.555	8.125	-44,2
Total	110.691	96.237	-13,1

2019 PORCINOS	Adulto Cabezas	Cachorro Cabezas	Cerdo Cabezas	Lechon Cabezas	Total Cabezas	%
MIRNABEL S.A.	595	4.165	50.056	5.667	60.483	62,8%
SIMPLIFY S.A.	619	10.729	7.627	1.195	20.170	21,0%
ARDISTAR S.A.	80	5	7.541	27	7.653	8,0%
SIDERCOL S.A.	9	460	2.490	24	2.983	3,1%
MATADERO MERCEDES S.A.	13	1.537	461		2.011	2,1%
ARROYAL SOCIEDAD ANONIMA	106	64	530	1.145	1.845	1,9%
MATADERO LOS OLIVOS SOC. COL.	118	65	655	67	905	0,9%
INTENDENCIA MUNICIPAL DE ARTIGAS		183	3		186	0,2%
LA TABLADA S.R.L.	1		0		1	0,0%
Total	1.541	17.208	69.363	8.125	96.237	100,0%

Mes

- Seleccionar todo
- Ene
 - Feb
 - Mar
 - Abr
 - May
 - Jun
 - Jul
 - Ago
 - Set