

FAENA PORCINA

Categoría y Establecimiento

Información al 15/06 de cada año

FILTROS

Semana al...

15/06/2019

Por Semana

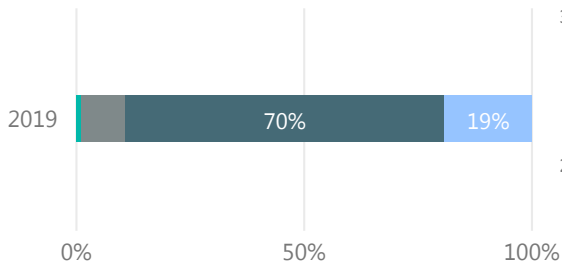
Dato Semanal

09/06/2019 al 15/06/2019

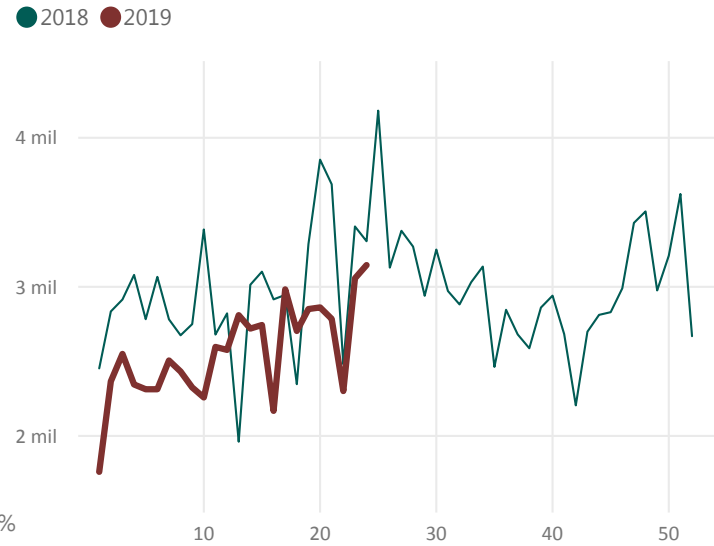
3.146

Participación (%) por Categoría

● Adulto ● Cachorro ● Cerdo ● Lechon



Evolución Semanal de Faena

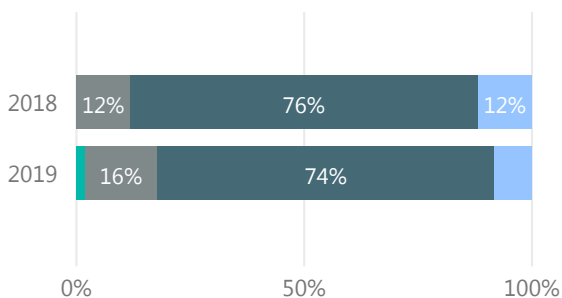


2019 PORCINOS	Adulto	Cachorro	Cerdo	Lechon	Total	
	Cabezas	Cabezas	Cabezas	Cabezas	Cabezas	%
MIRNABEL S.A.	22	122	1.517	291	1.952	62,0%
SIMPLIFY S.A.	6	140	388	242	776	24,7%
ARDISTAR S.A.	5		221		226	7,2%
ARROYAL SOCIEDAD ANONIMA				68	68	2,2%
SIDERCOL S.A.		10	51		61	1,9%
MATADERO MERCEDES S.A.		24	32		56	1,8%
INTENDENCIA MUNICIPAL DE ARTIGAS		7			7	0,2%
Total	33	303	2.209	601	3.146	100,0%

Acumulado Anual

Participación (%) por Categoría

● Adulto ● Cachorro ● Cerdo ● Lechon



Categoría	2018	2019	Var (%)
	Cabezas	Cabezas	
Adulto		1.145	
Cachorro	8.304	9.768	17,6
Cerdo	53.882	45.515	-15,5
Lechon	8.347	5.044	-39,6
Total	70.533	61.472	-12,8

2019 PORCINOS	Adulto	Cachorro	Cerdo	Lechon	Total	
	Cabezas	Cabezas	Cabezas	Cabezas	Cabezas	%
MIRNABEL S.A.	406	1.892	32.618	3.814	38.730	63,0%
SIMPLIFY S.A.	567	6.493	4.834	582	12.476	20,3%
ARDISTAR S.A.	65	0	5.392	5	5.462	8,9%
SIDERCOL S.A.	9	187	1.512	24	1.732	2,8%
MATADERO MERCEDES S.A.	1	931	364		1.296	2,1%
ARROYAL SOCIEDAD ANONIMA	4	64	299	594	961	1,6%
MATADERO LOS OLIVOS SOC. COL.	92	57	496	25	670	1,1%
INTENDENCIA MUNICIPAL DE ARTIGAS		144			144	0,2%
LA TABLADA S.R.L.	1		0		1	0,0%
Total	1.145	9.768	45.515	5.044	61.472	100,0%

Mes

Seleccionar todo

- Ene
- Feb
- Mar
- Abr
- May
- Jun