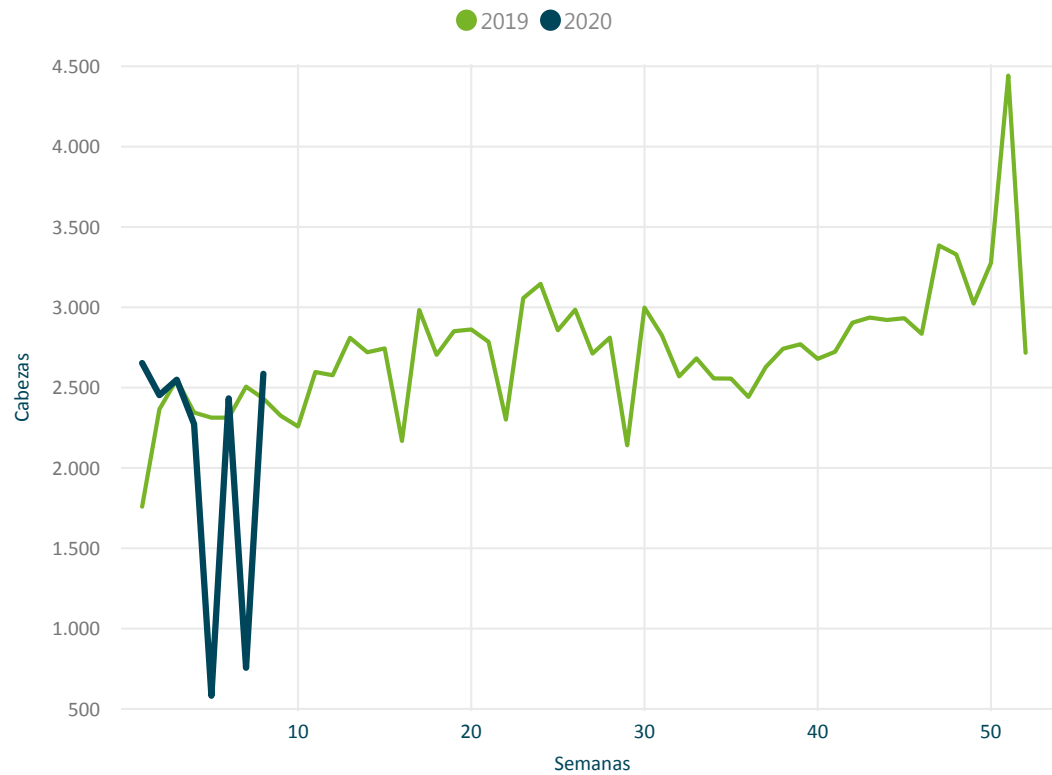


DATO SEMANAL

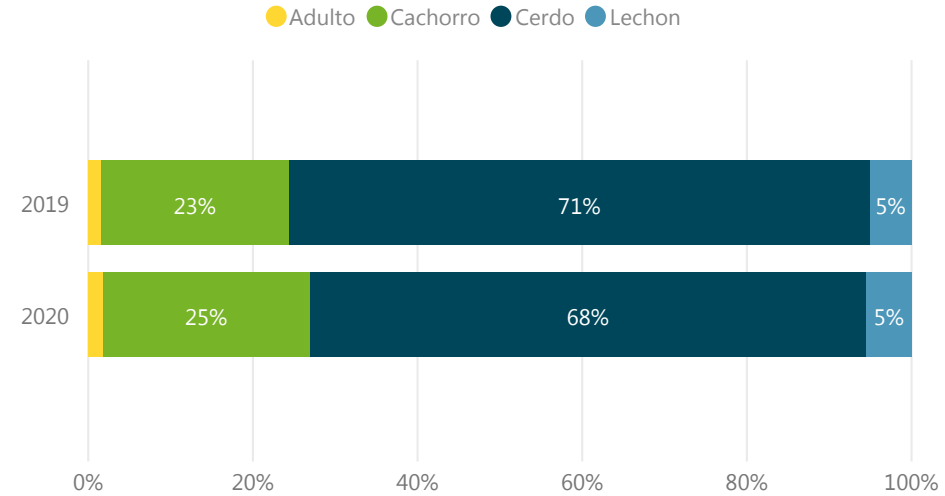
16/02/2020 al 22/02/2020

2.586

Evolución Semanal de Faena



Participación (%) por Categoría

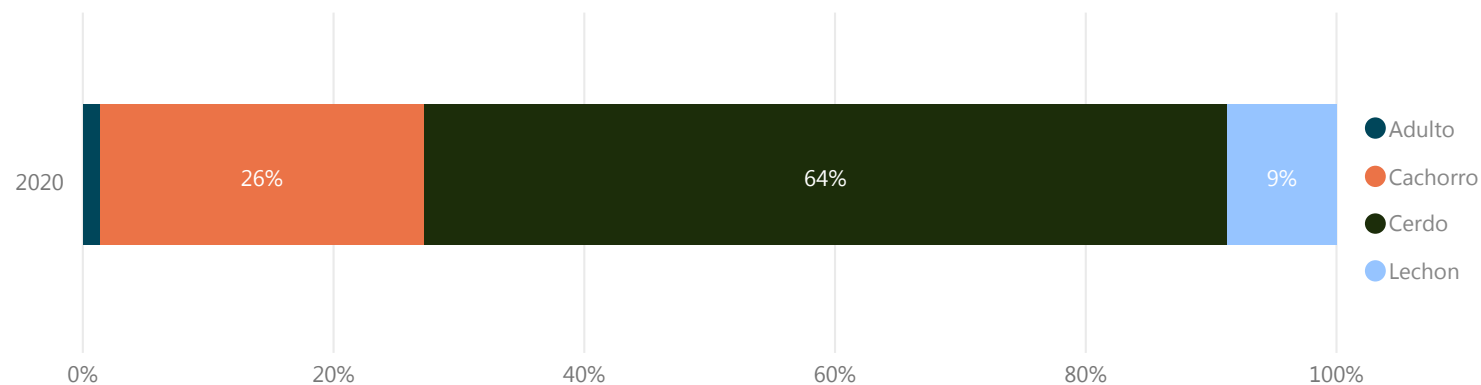


FILTROS

- Mes
- Seleccionar todo
 - Ene
 - Feb

	2019	2020	
PORCINOS	Cabezas	Cabezas	Var (%)
Adulto	259	275	6,2
Cachorro	3.821	3.862	1,1
Cerdo	11.797	10.394	-11,9
Lechon	845	844	-0,1
Total	16.722	15.375	-8,1

2020 PORCINOS	Adulto	Cachorro	Cerdo	Lechon	Total	
	Cabezas	Cabezas	Cabezas	Cabezas	Cabezas	%
MIRNABEL S.A.	19	112	1.449	208	1.788	69,1%
SIMPLIFY S.A.	8	523		17	548	21,2%
ARROYAL SOCIEDAD ANONIMA	9		91		100	3,9%
SIDERCOL S.A.			73		73	2,8%
MATADERO MERCEDES S.A.		12	45		57	2,2%
INTENDENCIA MUNICIPAL DE ARTIGAS		20			20	0,8%
Total	36	667	1.658	225	2.586	100,0%



FILTROS

Semana al...

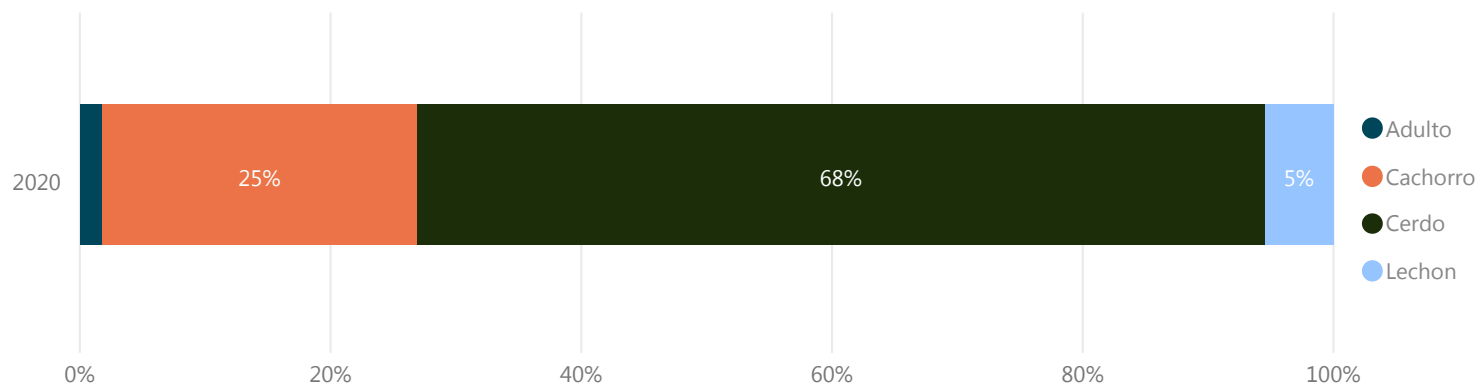
22/02/2020

Mes

Todas

* Para seleccionar meses marque "Seleccionar todo" en el filtro Semana.

2020 PORCINOS	Adulto Cabezas	Cachorro Cabezas	Cerdo Cabezas	Lechon Cabezas	Total Cabezas	%
MIRNABEL S.A.	126	500	7.875	625	9.126	59,4%
SIMPLIFY S.A.	68	3.157	796	99	4.120	26,8%
ARDISTAR S.A.	42		929		971	6,3%
SIDERCOL S.A.		81	270	19	370	2,4%
MATADERO MERCEDES S.A.		62	223	40	325	2,1%
ARROYAL SOCIEDAD ANONIMA	11		191	61	263	1,7%
MATADERO LOS OLIVOS SOC. COL.	28	2	106		136	0,9%
INTENDENCIA MUNICIPAL DE ARTIGAS		60	4		64	0,4%
Total	275	3.862	10.394	844	15.375	100,0%



FILTROS

Semana al...

Todas

Mes

Todas

* Para seleccionar meses marque "Seleccionar todo" en el filtro Semana.