



INFORME DEL NOVILLO TIPO

Año: 2016 2017 2018 **2019**

Mes: Agosto

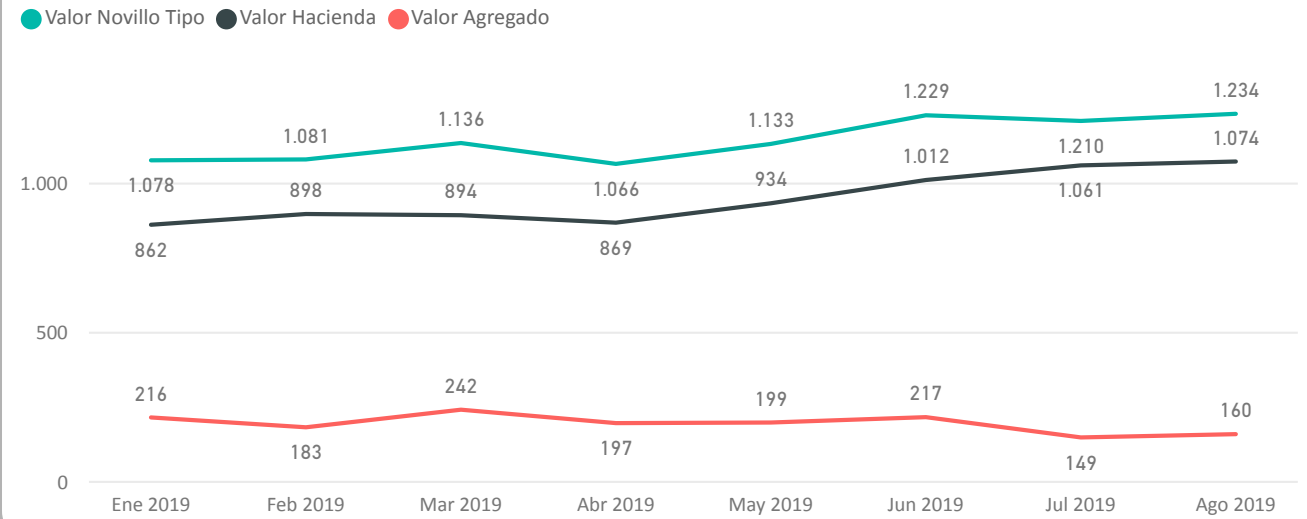
Último dato disponible Agosto 2019

Valor Novillo Tipo	Valor Hacienda	Valor Agregado
1.234	1.074	160

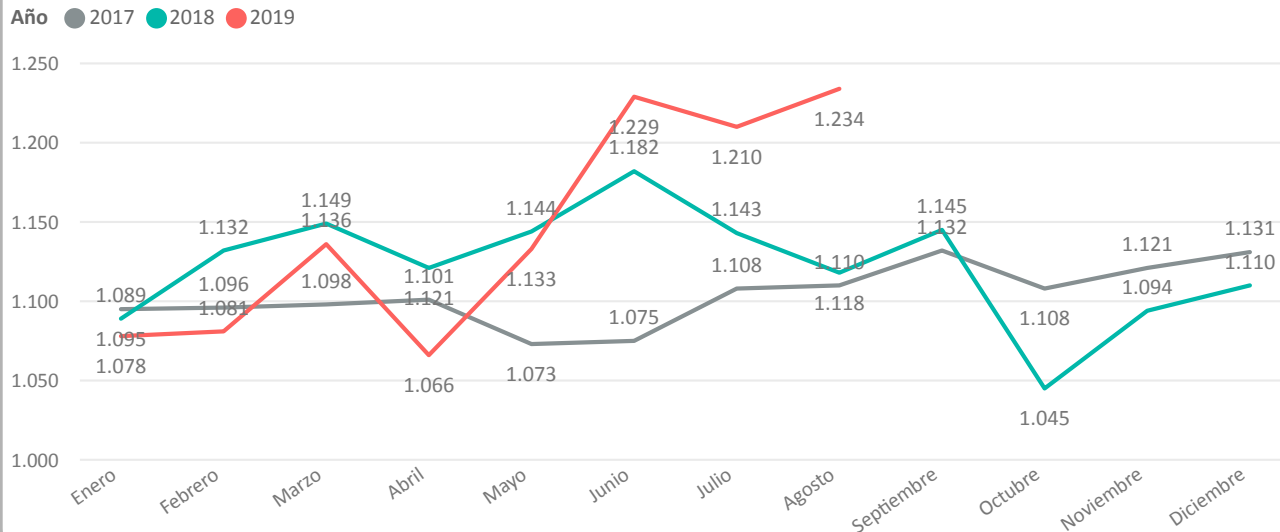
En el mes de Agosto de 2019 el valor generado por la venta de todos los productos de un Novillo Tipo luego del proceso industrial (peso vivo 480 kilogramos, rendimiento en cuarta balanza 54%, razas británicas y sus cruza) fue de 1.234 USD/cabeza, un 2% superior al valor en dólares de Julio 2019.

El incremento del valor del novillo tipo se explica por el aumento del valor de los cortes de exportación, las menudencias y los subproductos, compensado parcialmente por la reducción del valor de la canal al mercado interno y el cuero fresco, todos expresados en dólares americanos.

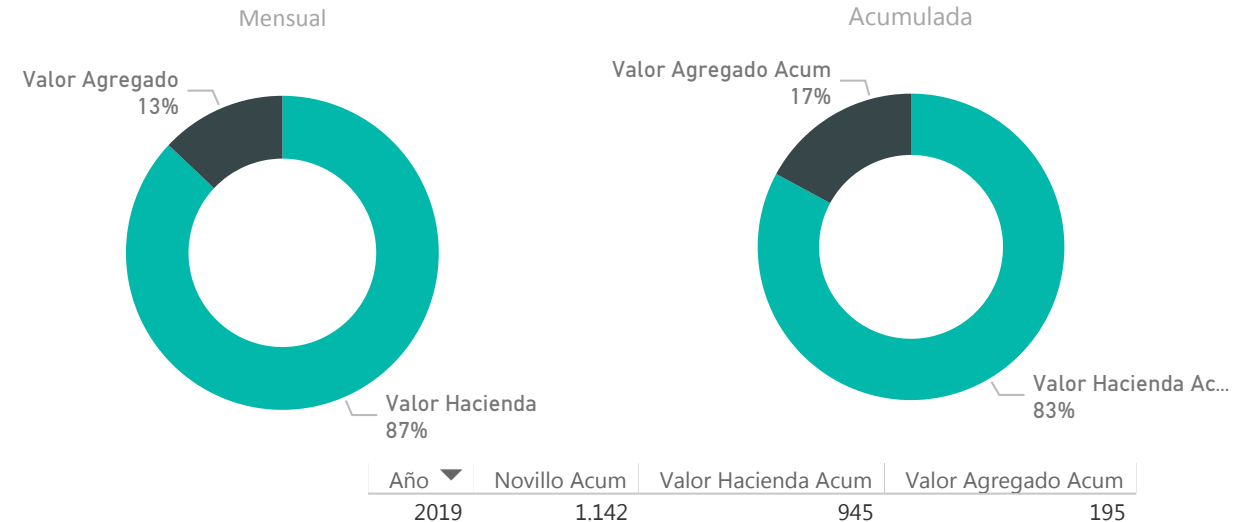
Valor Novillo Tipo, Valor Hacienda y Valor Agregado por Mes



Valor Novillo Tipo por Año y Mes



Participación porcentual Valor Hacienda y Valor Agregado Mensual y Acumulada





Evolución Histórica NT, VH y VA

Serie Histórica 2007 - 2019

Mes Año	Valor Novillo Tipo	Valor Hacienda	Valor Agregado	Cabezas
Ago 2019	1.234	1.074	160	86.740
Jul 2019	1.210	1.061	149	70.082
Jun 2019	1.229	1.012	217	76.158
May 2019	1.133	934	199	105.419
Abr 2019	1.066	869	197	91.552
Mar 2019	1.136	894	242	102.891
Feb 2019	1.081	898	183	96.190
Ene 2019	1.078	862	216	79.525
Dic 2018	1.110	861	249	66.585
Nov 2018	1.094	900	194	102.632
Oct 2018	1.045	891	154	82.918
Set 2018	1.145	923	222	79.585
Ago 2018	1.118	965	153	99.142
Jul 2018	1.143	924	219	84.959
Jun 2018	1.182	913	269	92.806
May 2018	1.144	914	230	91.216
Abr 2018	1.121	836	285	79.294
Mar 2018	1.149	833	316	116.187
Feb 2018	1.132	843	289	107.694
Ene 2018	1.089	798	291	108.685
Dic 2017	1.131	793	338	110.684
Nov 2017	1.121	833	288	98.958
Oct 2017	1.108	841	267	90.500
Set 2017	1.132	847	285	92.164
Ago 2017	1.110	862	248	90.917
Jul 2017	1.108	843	265	84.622
Jun 2017	1.075	793	282	114.379
May 2017	1.073	759	314	105.615
Abr 2017	1.101	776	325	75.549
Mar 2017	1.098	793	305	94.850
Feb 2017	1.096	789	307	91.814
Ene 2017	1.095	802	293	89.559
Dic 2016	1.097	779	318	103.644
Nov 2016	1.083	797	286	106.636
Oct 2016	1.115	821	294	86.702
Set 2016	1.104	846	258	95.818
Ago 2016	1.118	873	245	100.309
Jul 2016	1.116	816	300	95.307

Valores acumulados anuales 2007 - 2019

Año	Novillo Acum	Valor Hacienda Acum	% Valor Hacienda Acum	Valor Agregado Acum	% Valor Agregado Acum
2019	1.142	945	83	195	17
2018	1.123	881	79	242	22
2017	1.104	810	73	294	27
2016	1.103	805	73	298	27
2015	1.182	885	75	297	25
2014	1.253	890	71	363	29
2013	1.198	945	79	253	21
2012	1.175	943	80	232	20
2011	1.204	968	80	236	20
2010	937	705	75	232	25
2009	765	538	70	227	30
2008	954	668	70	286	30
2007	680	527	78	153	23

Año

- 2019
- 2018
- 2017
- 2016
- 2015
- 2014
- 2013
- 2012
- 2011
- 2010
- 2009
- 2008
- 2007

Evolución mensual Histórica NT, VH y VA

● Valor Novillo Tipo ● Valor Hacienda ● Valor Agregado

