

Indicador RHE

Relación Hacienda/Exportación

Evolución Semanal

Novillo Histórico

Análisis Novillo

Vaca Histórico

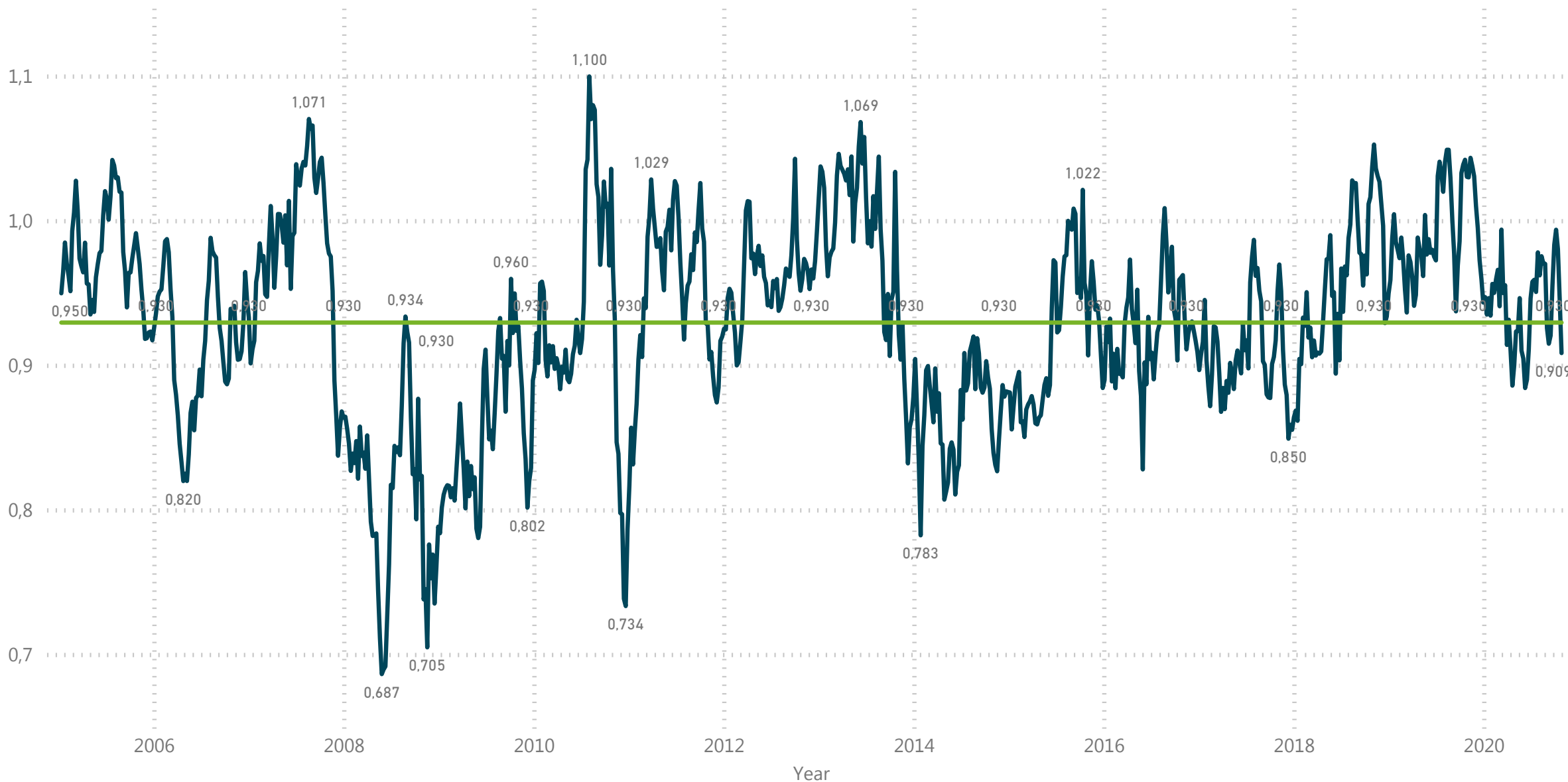
Análisis Vaca

Tabla de Datos

Nota Metodológica

RHE Novillo

● RHE Novillo Semanal ● RHE Novillo Histórico



FILTROS

Año

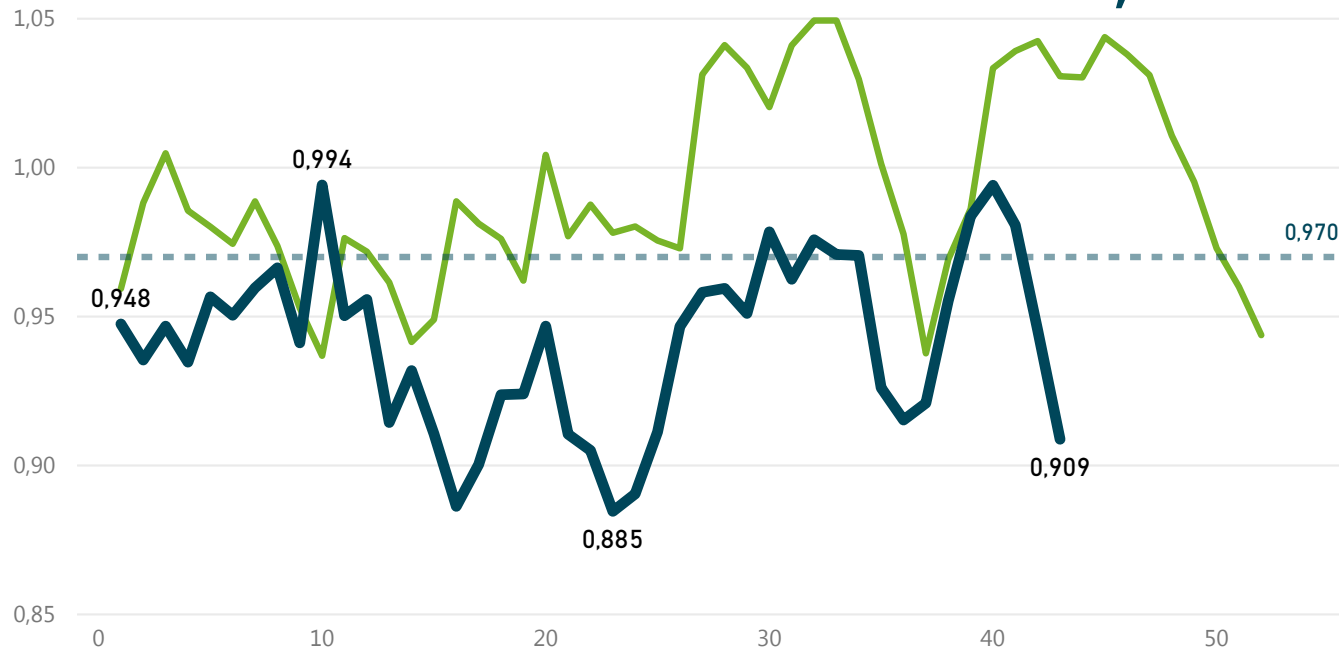
0,930	RHE Novillo Histórico
0,909	RHE Novillo Semanal
3,387	Precio Hac móvil
3.726	IMEx Bovino móvil

RHE Novillo Semanal

RHE Histórico desde 2005

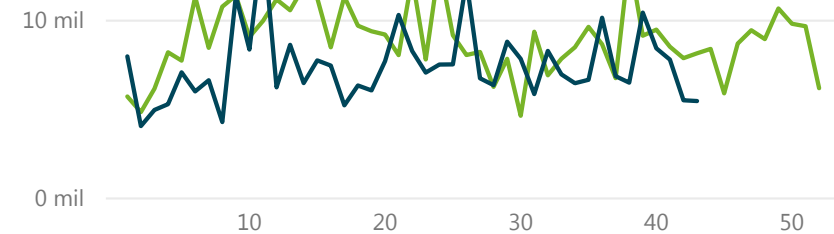
Año ● 2019 ● 2020

0,930



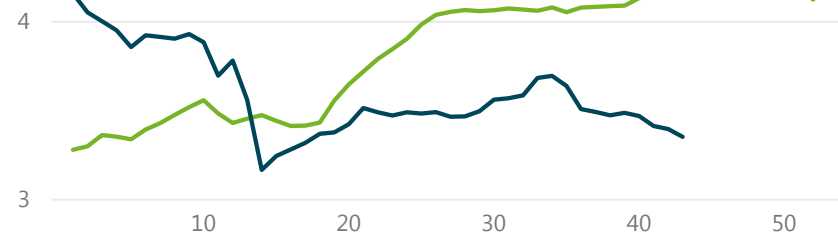
Volumen Exportación Carne Bovina (Ton pc) Semanal

Año ● 2019 ● 2020



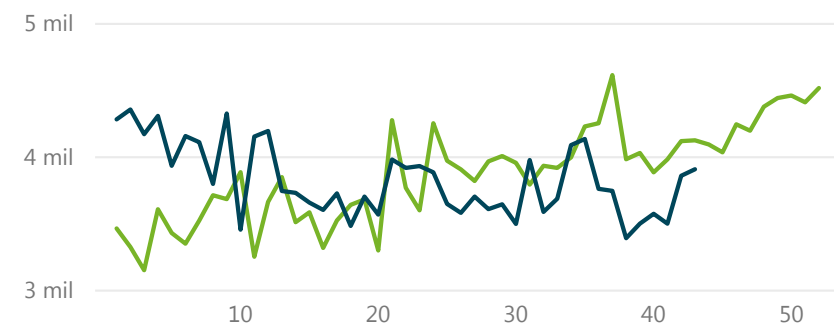
Precio Hacienda Novillo (USD/Kg) Semanal

Año ● 2019 ● 2020



IMEx Carne Bovina (USD/Ton pc) Semanal

Año ● 2019 ● 2020



FILTROS

Año ▼

Selección múlti... ▼

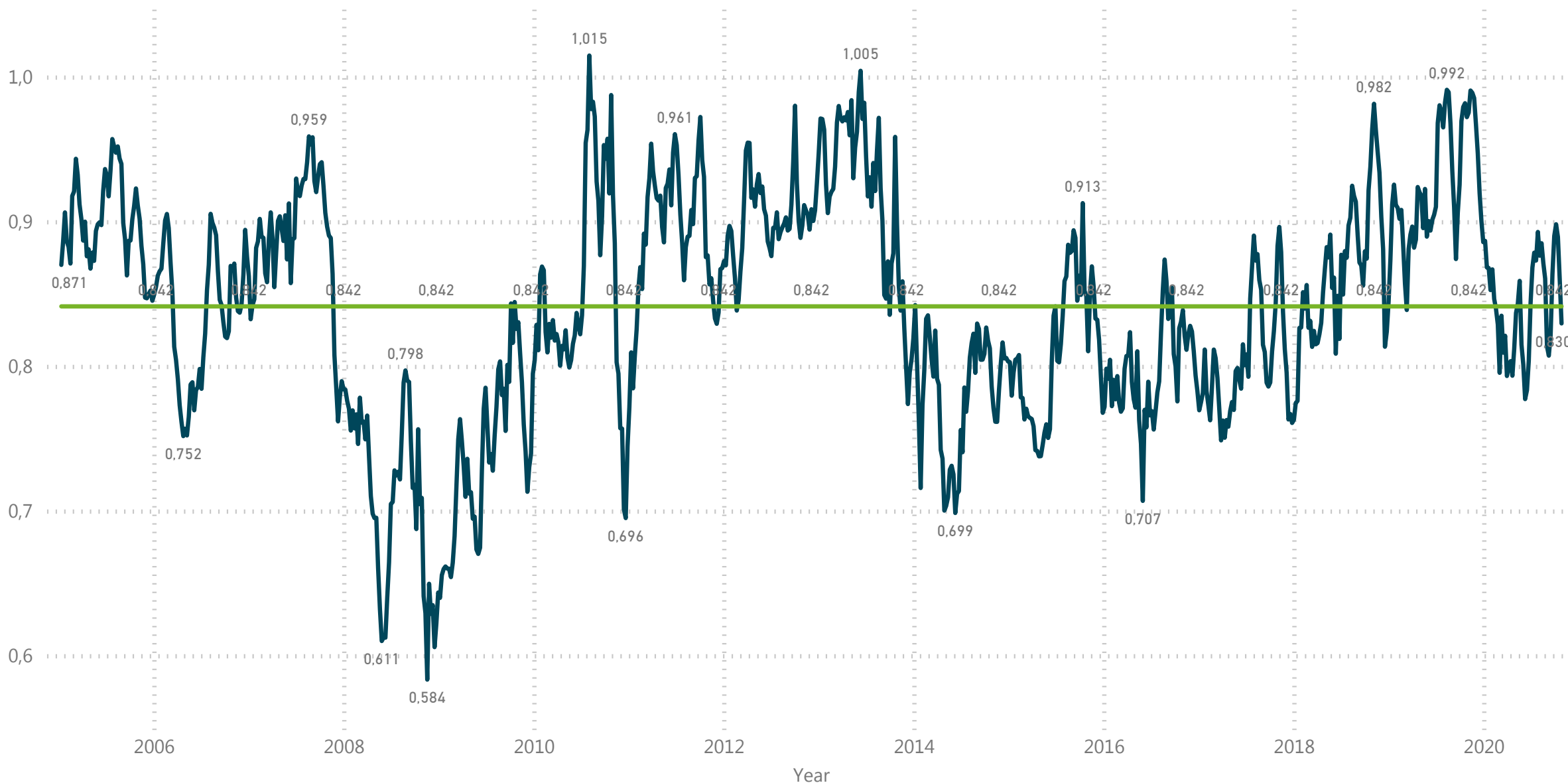
INDICADORES VACA RHE HISTORICO

Información actualizada al 24/10



RHE Vaca

● RHE Vaca Semanal ● RHE Vaca Histórico



FILTROS

Año

0,842
RHE Vaca Histórico

0,830
RHE Vaca Semanal

3,093
Precio Hac móvil

3.726
IMEx Bovino móvil



INDICADORES VACA RHE, HACIENDA e IMEx

Información actualizada al 24/10

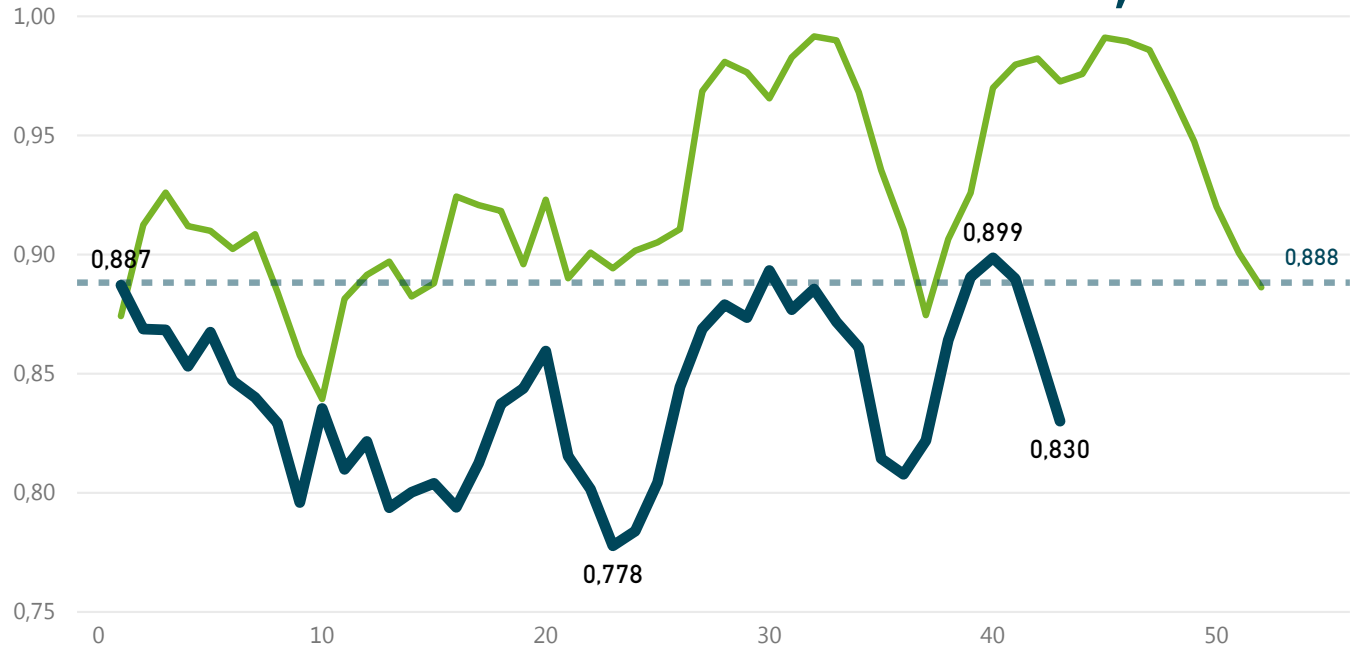


RHE Vaca Semanal

RHE Histórico desde 2005

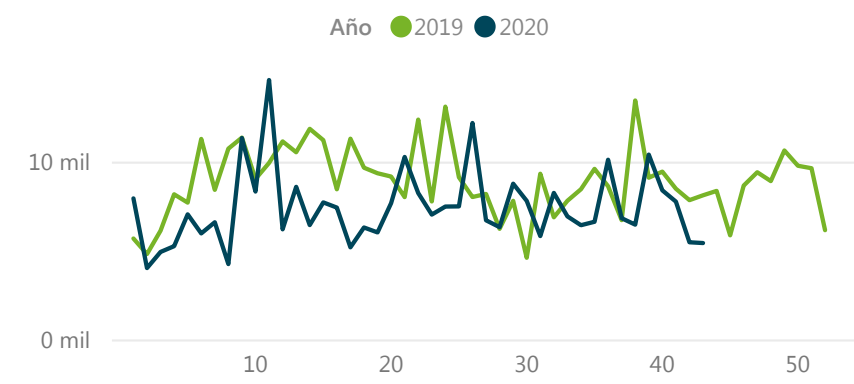
Año ● 2019 ● 2020

0,842



Volumen Exportación Carne Bovina (Ton pc) Semanal

Año ● 2019 ● 2020



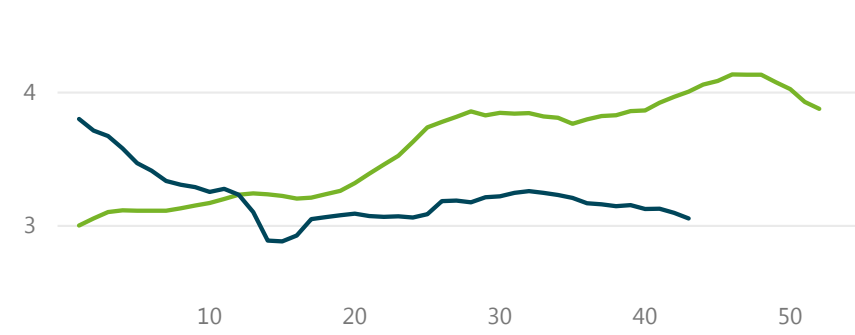
FILTROS

Año ▼

Selección múlti... ▼

Precio Hacienda Vaca (USD/Kg) Semanal

Año ● 2019 ● 2020



IMEx Carne Bovina (USD/Ton pc) Semanal

Año ● 2019 ● 2020

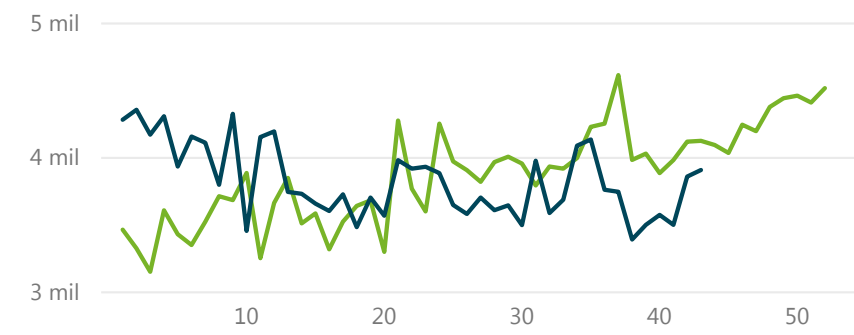


TABLA DE DATOS HACIENDA IMEx RHE

Información actualizada al 24/10

inac

Year	Month	Day	Semana	Prom movil Hac Nov	Prom movil Hac Vaca	Prom movil IMEx Bov	RHE Novillo	RHE Vaca
2020	October	24	43	3,387	3,093	3.726	0,909	0,830
2020	October	17	42	3,424	3,116	3.622	0,945	0,860
2020	October	10	41	3,457	3,137	3.525	0,981	0,890
2020	October	3	40	3,478	3,144	3.498	0,994	0,899
2020	September	26	39	3,485	3,155	3.543	0,984	0,891
2020	September	19	38	3,493	3,159	3.656	0,955	0,864
2020	September	12	37	3,559	3,176	3.864	0,921	0,822
2020	September	5	36	3,626	3,200	3.962	0,915	0,808
2020	August	29	35	3,674	3,231	3.967	0,926	0,814
2020	August	22	34	3,660	3,247	3.771	0,971	0,861
2020	August	15	33	3,622	3,252	3.731	0,971	0,872
2020	August	8	32	3,573	3,242	3.661	0,976	0,886
2020	August	1	31	3,544	3,229	3.682	0,963	0,877
2020	July	25	30	3,510	3,204	3.587	0,978	0,893
2020	July	18	29	3,476	3,193	3.655	0,951	0,874
2020	July	11	28	3,476	3,184	3.623	0,959	0,879
2020	July	4	27	3,481	3,157	3.634	0,958	0,869
2020	June	27	26	3,489	3,112	3.686	0,947	0,844
2020	June	20	25	3,402	3,074	3,021	0,911	0,804

FILTROS

Año ▼

2020 ▼

INICIO

Relación Hacienda/Exportación (RHE) es un nuevo indicador obtenido a partir de información pública que relaciona Precios de Hacienda (Novillo y Vaca) y el Ingreso Medio de Exportación de la carne bovina publicados por INAC.

El indicador es calculado a partir de promedios móviles (3 semanas) de los precios promedio de hacienda en USD/kg en 4ta balanza (ponderados) y el ingreso medio de exportación de carne bovina en USD/kg peso canal (ponderado) y será actualizado semanalmente.

El promedio histórico es calculado desde enero de 2005 y será actualizado semanalmente a partir de la inclusión de cada nueva semana.