

# FAENA

Categoría

Información al 14/09 de cada año

FILTROS

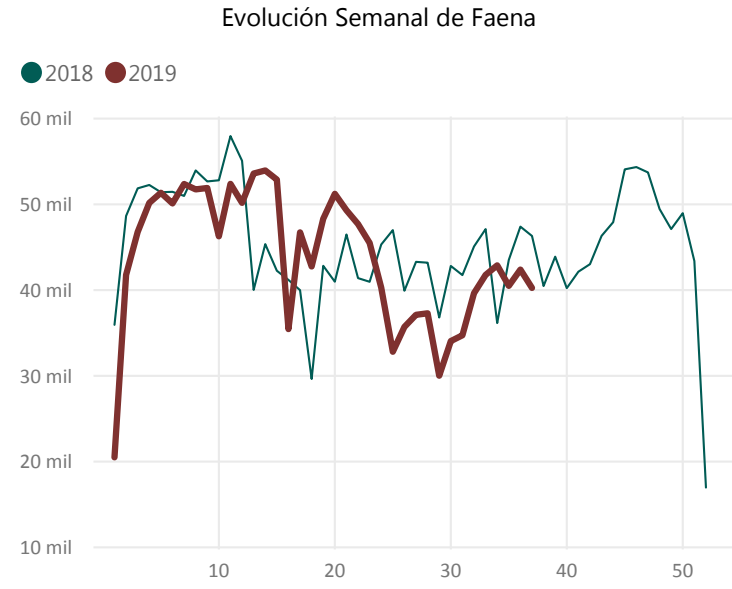
## BOVINOS

## OVINOS

- Mes
- Seleccionar todo
  - Ene
  - Feb
  - Mar
  - Abr
  - May
  - Jun
  - Jul
  - Ago
  - Set

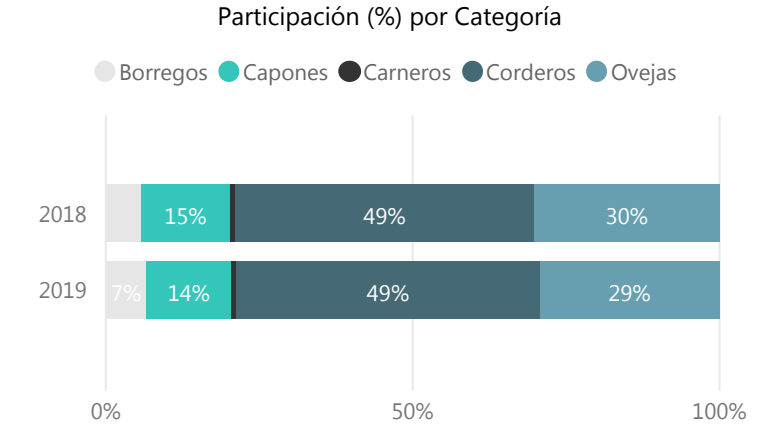
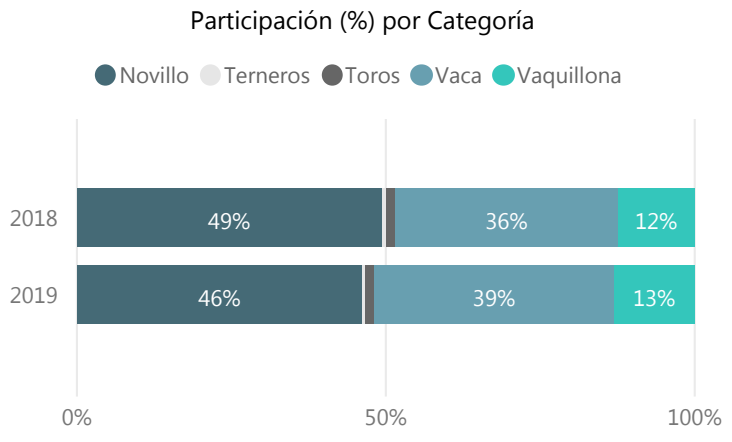
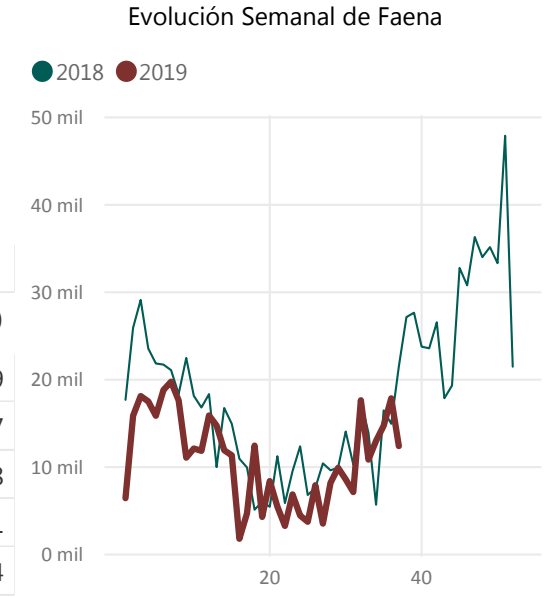
Dato Semanal  
08/09/2019 al 14/09/2019  
**40.253**

	2018	2019	
BOVINOS	Cabezas	Cabezas	Var (%)
Novillo	822.585	749.407	-8,9
Terneros	13.036	7.888	-39,5
Toros	23.265	24.410	4,9
Vaca	601.505	628.125	4,4
Vaquillona	206.871	212.591	2,8
<b>Total</b>	<b>1.667.262</b>	<b>1.622.420</b>	<b>-2,7</b>



Dato Semanal  
08/09/2019 al 14/09/2019  
**12.407**

	2018	2019	
OVINOS	Cabezas	Cabezas	Var (%)
Borregos	30.015	27.051	-9,9
Capones	77.440	56.015	-27,7
Carneros	3.659	3.482	-4,8
Corderos	257.922	200.850	-22,1
Ovejas	159.569	119.096	-25,4
<b>Total</b>	<b>528.605</b>	<b>406.494</b>	<b>-23,1</b>



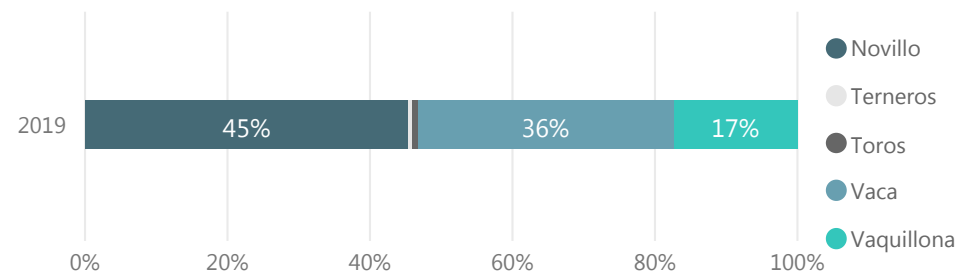
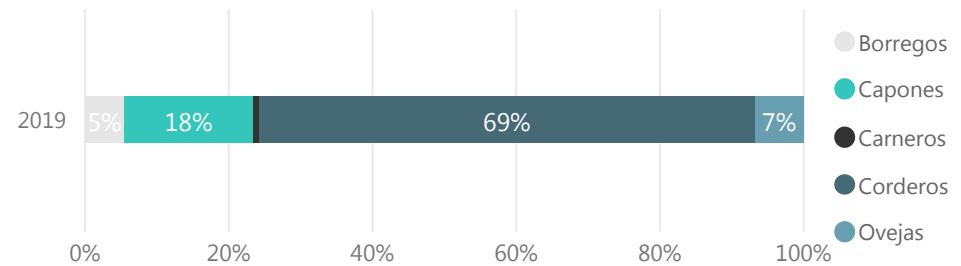
# FAENA semanal

Establecimiento

Información al 14/09

2019 BOVINOS	Novillo Cabezas	Terneros Cabezas	Toros Cabezas	Vaca Cabezas	Vaquillona Cabezas	Total	
						Cabezas	%
FRIGORIFICO LAS PIEDRAS S.A.	3.248	1	2	384	848	<b>4.483</b>	<b>11,1%</b>
FRIGORIFICO TACUAREMBO S.A.	1.951	3	49	1.534	589	<b>4.126</b>	<b>10,3%</b>
FRIGORIFICO CANELONES S.A.	1.308		33	2.432	274	<b>4.047</b>	<b>10,1%</b>
BREEDERS PACKERS URUGUAY S.A.	2.232		18	336	1.077	<b>3.663</b>	<b>9,1%</b>
ONTILCOR S.A. (FRIG. MATADERO PANDO)	1.960		12	1.125	550	<b>3.647</b>	<b>9,1%</b>
ESTABLECIMIENTOS COLONIA S.A.	1.439	4	25	1.199	541	<b>3.208</b>	<b>8,0%</b>
CLEDINOR S.A.	1.748	1	12	547	296	<b>2.604</b>	<b>6,5%</b>
PULSA S.A.	741		23	1.346	91	<b>2.201</b>	<b>5,5%</b>
BILACOR S.A.	625		10	1.185	222	<b>2.042</b>	<b>5,1%</b>
CHIADEL S.A.	911	5	23	480	608	<b>2.027</b>	<b>5,0%</b>
LORSINAL S.A.	530		13	363	76	<b>982</b>	<b>2,4%</b>
COPAYAN S.A.	320		14	404	132	<b>870</b>	<b>2,2%</b>
RONDATEL S.A.	183		6	583	91	<b>863</b>	<b>2,1%</b>
FRIGORIFICO CASABLANCA S.A.	333		2	416	85	<b>836</b>	<b>2,1%</b>
SIRSIL S.A.	98		4	517	74	<b>693</b>	<b>1,7%</b>
FRIGORIFICO SAN JACINTO-NIREA S.A.	76		2	313	178	<b>569</b>	<b>1,4%</b>
SUC. CARLOS SCHNECK S.A.	7	1	57	450	4	<b>519</b>	<b>1,3%</b>
SIMPLIFY S.A.	112	36		111	193	<b>452</b>	<b>1,1%</b>
ARROYAL SOCIEDAD ANONIMA	130	17	4	59	149	<b>359</b>	<b>0,9%</b>
ARDISTAR S.A.	88	3		10	252	<b>353</b>	<b>0,9%</b>
OFERAN S.A.	77	1	1	97	140	<b>316</b>	<b>0,8%</b>
CRAVEA LEMA MIRIAN ZULMA	103	110		6	84	<b>303</b>	<b>0,8%</b>
FRIGOCERRO S.A.	1		15	164	79	<b>259</b>	<b>0,6%</b>
SOMICAR S.A.	24	2		202	15	<b>243</b>	<b>0,6%</b>
MATADERO LOS OLIVOS SOC. COL.	11	4		15	162	<b>192</b>	<b>0,5%</b>
FRIGORIFICO CUAREIM LTDA.	3			95	20	<b>118</b>	<b>0,3%</b>
LUCHASOL S.A.				40	35	<b>75</b>	<b>0,2%</b>
SIDERCOL S.A.				10	50	<b>60</b>	<b>0,1%</b>
INTENDENCIA MUNICIPAL DE ARTIGAS	3	2		40	11	<b>56</b>	<b>0,1%</b>
LINERIM S.A.	11		3		30	<b>44</b>	<b>0,1%</b>
MATADERO MERCEDES S.A.	5				39	<b>43</b>	<b>0,1%</b>
<b>Total</b>	<b>18.278</b>	<b>190</b>	<b>328</b>	<b>14.463</b>	<b>6.995</b>	<b>40.253</b>	<b>100,0%</b>

2019 OVINOS	Borregos Cabezas	Capones Cabezas	Carneros Cabezas	Corderos Cabezas	Ovejas Cabezas	Total	
						Cabezas	%
FRIGORIFICO LAS PIEDRAS S.A.	93	255	10	3.290	226	<b>3.874</b>	<b>31,2%</b>
FRIGORIFICO SAN JACINTO-NIREA S.A.	399	42	3	3.047	212	<b>3.703</b>	<b>29,8%</b>
SIDERCOL S.A.	110	394	17	1.045	264	<b>1.830</b>	<b>14,7%</b>
SOMICAR S.A.		865	15	300		<b>1.180</b>	<b>9,5%</b>
FRIGOCERRO S.A.	80	291	20	690	35	<b>1.116</b>	<b>9,0%</b>
FRIGORIFICO CASABLANCA S.A.		299	40	20	105	<b>464</b>	<b>3,7%</b>
FRIGORIFICO CUAREIM LTDA.			3	128		<b>131</b>	<b>1,1%</b>
INTENDENCIA MUNICIPAL DE ARTIGAS		69				<b>69</b>	<b>0,6%</b>
MATADERO MERCEDES S.A.				27		<b>27</b>	<b>0,2%</b>
ARROYAL SOCIEDAD ANONIMA				11	2	<b>13</b>	<b>0,1%</b>
<b>Total</b>	<b>682</b>	<b>2.215</b>	<b>108</b>	<b>8.558</b>	<b>844</b>	<b>12.407</b>	<b>100,0%</b>



## FILTROS

Semana al...  
14/09/2019

**NOTA:** Para seleccionar meses marque "seleccionar todo" en el filtro Semana al...

Mes  
Todas

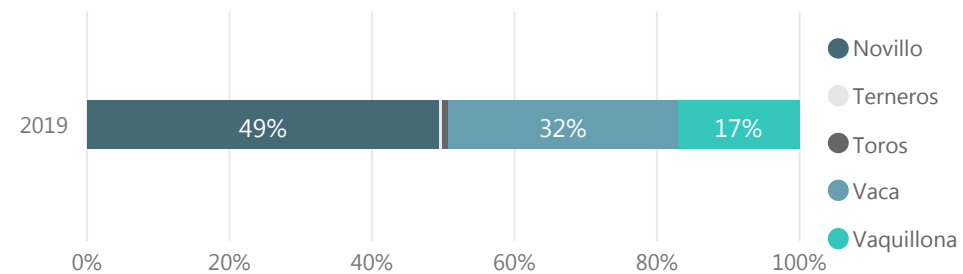
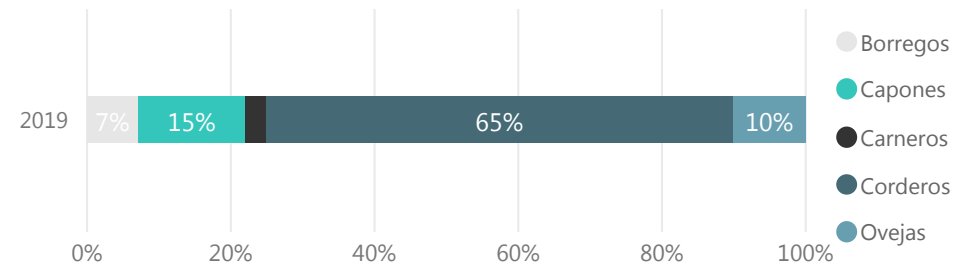
# FAENA mensual

Establecimiento

Información al 14/09

2019 BOVINOS	Novillo Cabezas	Terneros Cabezas	Toros Cabezas	Vaca Cabezas	Vaquillona Cabezas	Total	
						Cabezas	%
FRIGORIFICO LAS PIEDRAS S.A.	6.429	1	4	741	1.202	<b>8.377</b>	<b>10,1%</b>
FRIGORIFICO TACUAREMBO S.A.	4.932	3	100	2.154	835	<b>8.024</b>	<b>9,7%</b>
FRIGORIFICO CANELONES S.A.	3.169	2	49	4.062	530	<b>7.812</b>	<b>9,5%</b>
BREEDERS PACKERS URUGUAY S.A.	4.272		20	741	2.611	<b>7.644</b>	<b>9,2%</b>
ONTILCOR S.A. (FRIG. MATADERO PANDO)	4.430		23	1.514	1.196	<b>7.163</b>	<b>8,7%</b>
ESTABLECIMIENTOS COLONIA S.A.	2.817	4	41	2.573	1.011	<b>6.446</b>	<b>7,8%</b>
PULSA S.A.	2.137	3	30	2.627	673	<b>5.470</b>	<b>6,6%</b>
CLEDINOR S.A.	3.081	1	56	1.296	723	<b>5.157</b>	<b>6,2%</b>
CHIADEL S.A.	2.283	5	25	788	1.097	<b>4.198</b>	<b>5,1%</b>
BILACOR S.A.	1.329		32	2.097	368	<b>3.826</b>	<b>4,6%</b>
FRIGORIFICO SAN JACINTO-NIREA S.A.	1.175		34	559	555	<b>2.323</b>	<b>2,8%</b>
COPAYAN S.A.	907		29	882	293	<b>2.111</b>	<b>2,6%</b>
LORSINAL S.A.	920		30	837	159	<b>1.946</b>	<b>2,4%</b>
RONDATEL S.A.	637		11	984	148	<b>1.780</b>	<b>2,2%</b>
SIRSIL S.A.	473		4	1.168	118	<b>1.763</b>	<b>2,1%</b>
FRIGORIFICO CASABLANCA S.A.	576	2	18	845	201	<b>1.642</b>	<b>2,0%</b>
SUC. CARLOS SCHNECK S.A.	14	4	125	1.064	34	<b>1.241</b>	<b>1,5%</b>
SIMPLIFY S.A.	139	69		204	398	<b>810</b>	<b>1,0%</b>
SOMICAR S.A.	135	2	2	612	31	<b>782</b>	<b>0,9%</b>
ARROYAL SOCIEDAD ANONIMA	179	34	4	131	406	<b>754</b>	<b>0,9%</b>
ARDISTAR S.A.	163	4	2	15	491	<b>675</b>	<b>0,8%</b>
CRAVEA LEMA MIRIAN ZULMA	199	187		20	136	<b>542</b>	<b>0,7%</b>
OFERAN S.A.	126	1	1	100	218	<b>446</b>	<b>0,5%</b>
MATADERO LOS OLIVOS SOC. COL.	65	17	7	29	261	<b>379</b>	<b>0,5%</b>
FRIGORIFICO CUAREIM LTDA.	87		15	179	21	<b>302</b>	<b>0,4%</b>
FRIGOCERRO S.A.	1		15	164	79	<b>259</b>	<b>0,3%</b>
CLADEMAR S.A.	68			21	58	<b>147</b>	<b>0,2%</b>
LUCHASOL S.A.	13	1		69	45	<b>128</b>	<b>0,2%</b>
INTENDENCIA MUNICIPAL DE ARTIGAS	6	4	2	78	25	<b>115</b>	<b>0,1%</b>
ERSINAL S.A.	29	23		34	24	<b>110</b>	<b>0,1%</b>
SIDERCOL S.A.	32			16	56	<b>104</b>	<b>0,1%</b>
MATADERO MERCEDES S.A.	6				83	<b>88</b>	<b>0,1%</b>
LINERIM S.A.	21		6		55	<b>82</b>	<b>0,1%</b>
<b>Total</b>	<b>40.850</b>	<b>367</b>	<b>685</b>	<b>26.604</b>	<b>14.141</b>	<b>82.646</b>	<b>100,0%</b>

2019 OVINOS	Borregos Cabezas	Capones Cabezas	Carneros Cabezas	Corderos Cabezas	Ovejas Cabezas	Total	
						Cabezas	%
FRIGORIFICO SAN JACINTO-NIREA S.A.	430	46	3	8.588	672	<b>9.739</b>	<b>32,2%</b>
FRIGORIFICO LAS PIEDRAS S.A.	597	1.023	27	7.325	574	<b>9.546</b>	<b>31,5%</b>
SIDERCOL S.A.	250	872	74	1.884	983	<b>4.063</b>	<b>13,4%</b>
SOMICAR S.A.		865	701	605		<b>2.171</b>	<b>7,2%</b>
OFERAN S.A.	670	634		288	545	<b>2.137</b>	<b>7,1%</b>
FRIGOCERRO S.A.	80	291	20	690	35	<b>1.116</b>	<b>3,7%</b>
FRIGORIFICO CASABLANCA S.A.	65	344	45	74	122	<b>650</b>	<b>2,1%</b>
FRIGORIFICO CUAREIM LTDA.		311	3	128	40	<b>482</b>	<b>1,6%</b>
INTENDENCIA MUNICIPAL DE ARTIGAS	69	110			76	<b>255</b>	<b>0,8%</b>
ARROYAL SOCIEDAD ANONIMA				60	7	<b>67</b>	<b>0,2%</b>
MATADERO MERCEDES S.A.				51		<b>51</b>	<b>0,2%</b>
<b>Total</b>	<b>2.161</b>	<b>4.496</b>	<b>873</b>	<b>19.693</b>	<b>3.054</b>	<b>30.277</b>	<b>100,0%</b>



FILTROS

Semana al...

Selección múlti...

**NOTA:** Para seleccionar meses marque "seleccionar todo" en el filtro Semana al...

Mes

Todas

# FAENA anual

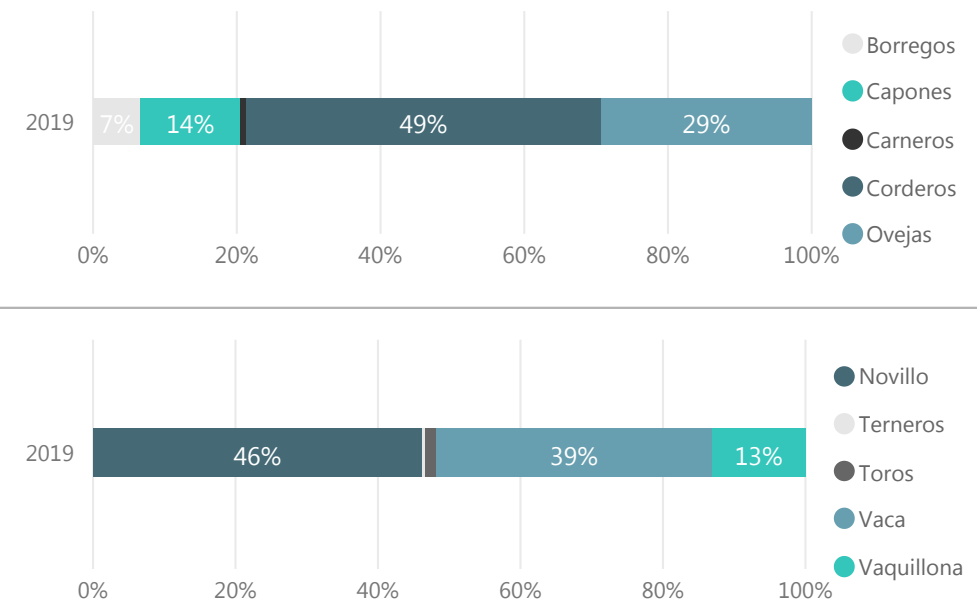
Establecimiento

Información al 14/09



2019 BOVINOS	Novillo Cabezas	Terneros Cabezas	Toros Cabezas	Vaca Cabezas	Vaquillona Cabezas	Total	
						Cabezas	%
FRIGORIFICO LAS PIEDRAS S.A.	99.393	62	493	20.753	13.007	<b>133.708</b>	<b>8,2%</b>
BREEDERS PACKERS URUGUAY S.A.	64.398	1	1.733	33.285	27.924	<b>127.341</b>	<b>7,8%</b>
FRIGORIFICO TACUAREMBO S.A.	66.555	70	2.863	45.476	9.432	<b>124.396</b>	<b>7,7%</b>
FRIGORIFICO CANELONES S.A.	44.200	41	1.423	62.205	7.563	<b>115.432</b>	<b>7,1%</b>
ONTILCOR S.A. (FRIG. MATADERO PANDO)	64.319	28	1.200	29.447	16.333	<b>111.327</b>	<b>6,9%</b>
FRIGORIFICO CARRASCO S.A.	41.641	43	878	53.700	6.337	<b>102.599</b>	<b>6,3%</b>
ESTABLECIMIENTOS COLONIA S.A.	51.517	134	1.721	33.241	13.352	<b>99.965</b>	<b>6,2%</b>
PULSA S.A.	35.022	71	996	42.310	4.085	<b>82.484</b>	<b>5,1%</b>
CLEDINOR S.A.	37.944	342	787	29.969	6.541	<b>75.583</b>	<b>4,7%</b>
FRIGORIFICO SAN JACINTO-NIREA S.A.	36.910	21	769	25.854	10.316	<b>73.870</b>	<b>4,6%</b>
CHIADEL S.A.	37.629	21	616	20.002	10.633	<b>68.901</b>	<b>4,2%</b>
BILACOR S.A.	34.092	24	717	25.944	4.344	<b>65.121</b>	<b>4,0%</b>
INALER S.A.	34.823	3	603	25.157	2.836	<b>63.422</b>	<b>3,9%</b>
SIRSIL S.A.	17.301	13	777	27.152	3.348	<b>48.591</b>	<b>3,0%</b>
FRIGORIFICO CASABLANCA S.A.	14.773	249	368	17.713	10.885	<b>43.988</b>	<b>2,7%</b>
LORSINAL S.A.	13.839	9	669	22.754	4.305	<b>41.576</b>	<b>2,6%</b>
COPAYAN S.A.	11.282	76	576	18.438	6.696	<b>37.068</b>	<b>2,3%</b>
RONDATEL S.A.	11.648	8	615	13.013	2.891	<b>28.175</b>	<b>1,7%</b>
ERSINAL S.A.	10.553	54	624	10.897	3.902	<b>26.030</b>	<b>1,6%</b>
ARROYAL SOCIEDAD ANONIMA	1.901	2.493	200	5.595	8.296	<b>18.485</b>	<b>1,1%</b>
SUC. CARLOS SCHNECK S.A.	214	209	2.744	13.229	636	<b>17.032</b>	<b>1,0%</b>
ARDISTAR S.A.	3.133	819	8	343	11.996	<b>16.299</b>	<b>1,0%</b>
FRIGOCERRO S.A.	3.239		1.281	9.467	2.237	<b>16.224</b>	<b>1,0%</b>
SOMICAR S.A.	930	15	450	12.824	1.480	<b>15.699</b>	<b>1,0%</b>
CLADEMAR S.A.	1.126	3	193	11.183	1.745	<b>14.250</b>	<b>0,9%</b>
SIMPLIFY S.A.	682	424	24	4.469	6.710	<b>12.309</b>	<b>0,8%</b>
OFERAN S.A.	3.037	39	73	5.202	2.789	<b>11.140</b>	<b>0,7%</b>
CRAVEA LEMA MIRIAN ZULMA	2.501	2.174	16	483	2.080	<b>7.254</b>	<b>0,4%</b>
MATADERO LOS OLIVOS SOC. COL.	1.910	116	264	415	3.664	<b>6.369</b>	<b>0,4%</b>
FRIGORIFICO CUAREIM LTDA.	1.465	19	611	3.584	342	<b>6.021</b>	<b>0,4%</b>
LUCHASOL S.A.	212	166	46	1.576	921	<b>2.921</b>	<b>0,2%</b>
INTENDENCIA MUNICIPAL DE ARTIGAS	229	31	27	1.625	717	<b>2.629</b>	<b>0,2%</b>
MATADERO MERCEDES S.A.	343	2		84	1.790	<b>2.218</b>	<b>0,1%</b>
LINERIM S.A.	387	5	28	38	1.501	<b>1.959</b>	<b>0,1%</b>
SIDERCOL S.A.	202	54	13	300	807	<b>1.376</b>	<b>0,1%</b>
LA TABLADA S.R.L.	57	49	4	398	150	<b>658</b>	<b>0,0%</b>
<b>Total</b>	<b>749.407</b>	<b>7.888</b>	<b>24.410</b>	<b>628.125</b>	<b>212.591</b>	<b>1.622.420</b>	<b>100,0%</b>

2019 OVINOS	Borregos Cabezas	Capones Cabezas	Carneros Cabezas	Corderos Cabezas	Ovejas Cabezas	Total	
						Cabezas	%
FRIGORIFICO LAS PIEDRAS S.A.	6.784	15.041	380	70.821	35.021	<b>128.047</b>	<b>31,5%</b>
FRIGORIFICO SAN JACINTO-NIREA S.A.	4.631	3.189	524	82.365	20.416	<b>111.125</b>	<b>27,3%</b>
SIDERCOL S.A.	5.498	10.636	772	9.831	21.814	<b>48.551</b>	<b>11,9%</b>
SOMICAR S.A.	831	11.146	1.144	9.334	19.372	<b>41.827</b>	<b>10,3%</b>
OFERAN S.A.	2.532	4.411	235	10.835	6.748	<b>24.761</b>	<b>6,1%</b>
FRIGOCERRO S.A.	973	4.418	114	5.846	6.305	<b>17.656</b>	<b>4,3%</b>
CALTES S.A.	1.542	967	27	2.788	2.510	<b>7.834</b>	<b>1,9%</b>
FRIGORIFICO CUAREIM LTDA.	1.378	638	3	3.621	787	<b>6.427</b>	<b>1,6%</b>
FRIGORIFICO CASABLANCA S.A.	582	2.695	45	1.072	1.817	<b>6.211</b>	<b>1,5%</b>
INTENDENCIA MUNICIPAL DE ARTIGAS	958	1.808		369	1.589	<b>4.724</b>	<b>1,2%</b>
CHIADEL S.A.	224	521	217	1.440	2.281	<b>4.683</b>	<b>1,2%</b>
SIMPLIFY S.A.	908	7		1.137		<b>2.052</b>	<b>0,5%</b>
ARROYAL SOCIEDAD ANONIMA	146	47		801	227	<b>1.221</b>	<b>0,3%</b>
LUCHASOL S.A.	64	451	21	378	157	<b>1.071</b>	<b>0,3%</b>
MATADERO MERCEDES S.A.				212		<b>212</b>	<b>0,1%</b>
LA TABLADA S.R.L.		40			52	<b>92</b>	<b>0,0%</b>
<b>Total</b>	<b>27.051</b>	<b>56.015</b>	<b>3.482</b>	<b>200.850</b>	<b>119.096</b>	<b>406.494</b>	<b>100,0%</b>



**FILTROS**

Semana al...

**NOTA:** Para seleccionar meses marque "seleccionar todo" en el filtro Semana al...

Mes