

FAENA

Categoría

Información al 18/01 de cada año

FILTROS

Mes ▼

- Seleccionar todo
- Ene

BOVINOS

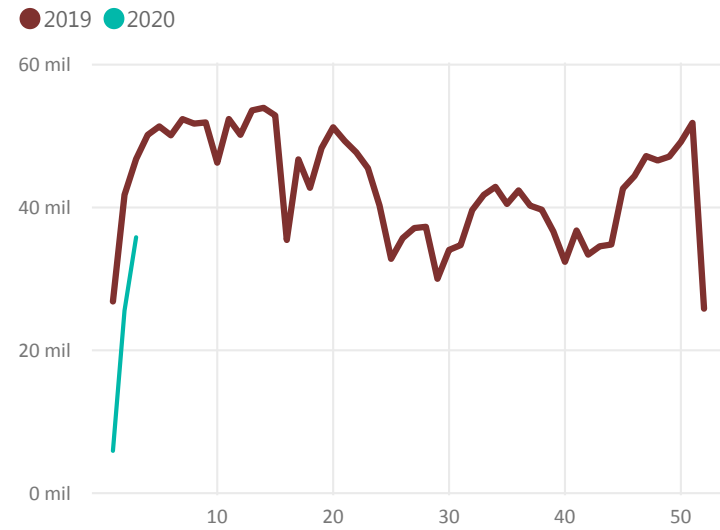
Dato Semanal

12/01/2020 al 18/01/2020

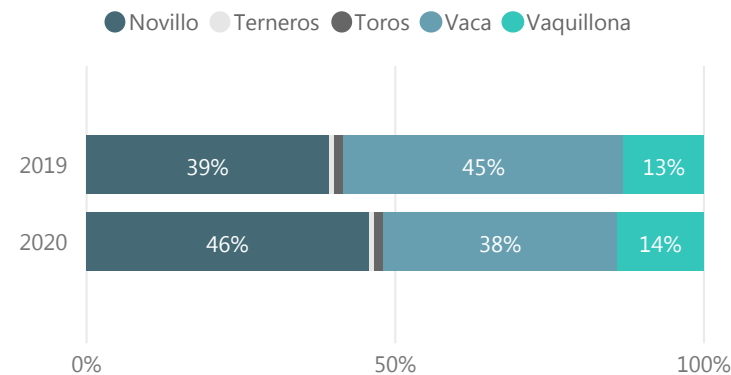
35.829

	2019	2020	
BOVINOS	Cabezas	Cabezas	Var (%)
▣ Novillo	42.137	30.775	-27,0
Novillo 2 4d	14.721	13.821	-6,1
Novillo 6d	10.302	5.618	-45,5
Novillo 8d	15.551	10.254	-34,1
Novillo dl	1.563	1.082	-30,8
⊕ Terneros	947	542	-42,8
⊕ Toros	1.624	1.042	-35,8
▣ Vaca	48.763	25.484	-47,7
Vaca 6d	3.908	2.212	-43,4
Vaca 8d	44.855	23.272	-48,1
⊕ Vaquillona	13.918	9.476	-31,9
Total	107.389	67.319	-37,3

Evolución Semanal de Faena



Participación (%) por Categoría



OVINOS

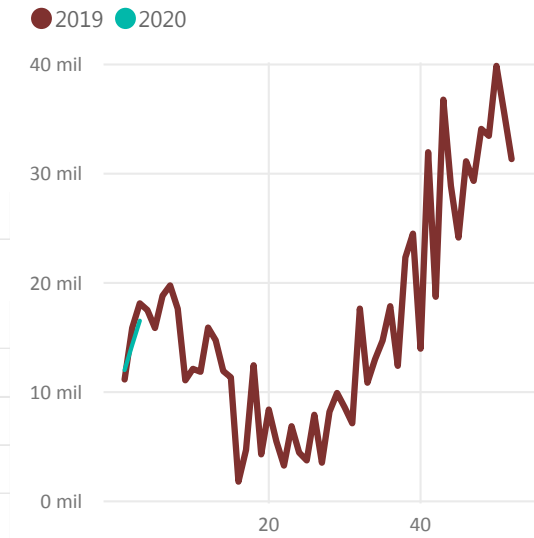
Dato Semanal

12/01/2020 al 18/01/2020

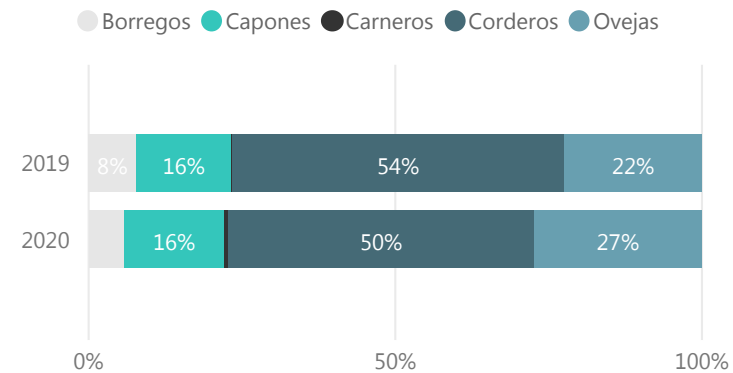
16.540

	2019	2020	
OVINOS	Cabezas	Cabezas	Var (%)
Borregos	2.021	2.498	23,6
Capones	4.039	6.985	72,9
Carneros	24	273	1.037,5
Corderos	14.117	21.400	51,6
Ovejas	5.820	11.728	101,5
Total	26.021	42.884	64,8

Evolución Semanal de Faena



Participación (%) por Categoría



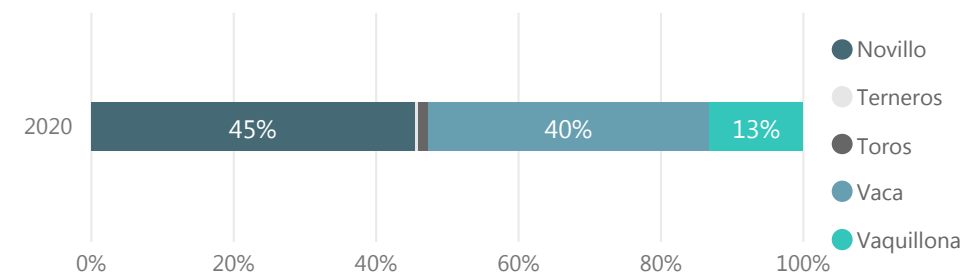
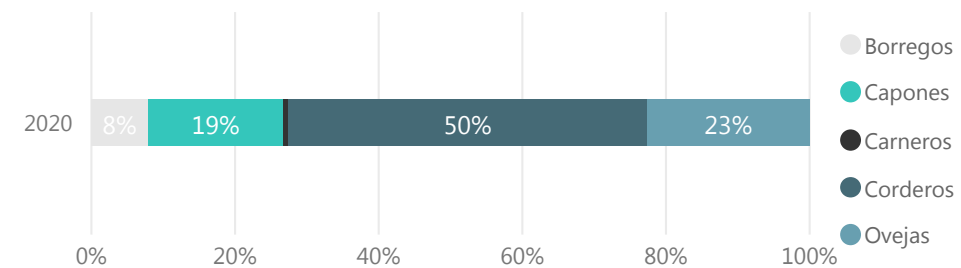
FAENA SEMANAL

Establecimiento

Información al 18/01

2020 BOVINOS	Novillo Cabezas	Terneros Cabezas	Toros Cabezas	Vaca Cabezas	Vaquillona Cabezas	Total Cabezas %	
SUC. CARLOS SCHNECK S.A.			22	273	4	299	0,8%
SOMICAR S.A.	21			91	5	117	0,3%
SIRSIL S.A.	45		7	243	28	323	0,9%
SIMPLIFY S.A.	16	1		119	286	422	1,2%
PULSA S.A.	1.372		46	1.717	120	3.255	9,1%
ONTILCOR S.A. (FRIG. MATADERO PANDO)	1.234		46	1.074	642	2.996	8,4%
OFERAN S.A.	91			29	75	195	0,5%
MATADERO MERCEDES S.A.					55	55	0,2%
MATADERO LOS OLIVOS SOC. COL.	14	1	1	1	136	153	0,4%
LUCHASOL S.A.	2	6		27	8	43	0,1%
LORSINAL S.A.	149		4	344	68	565	1,6%
LINERIM S.A.	34	1			10	45	0,1%
INTENDENCIA MUNICIPAL DE ARTIGAS	5	2	3	41	11	62	0,2%
INALER S.A.	693	1	17	1.080	172	1.963	5,5%
FRIGORIFICO TACUAREMBO S.A.	1.504		91	1.374	222	3.191	8,9%
FRIGORIFICO SAN JACINTO-NIREA S.A.	1.504		12	369	234	2.119	5,9%
FRIGORIFICO LAS PIEDRAS S.A.	2.748		19	771	517	4.055	11,3%
FRIGORIFICO CUAREIM LTDA.	44		10	64	11	129	0,4%
FRIGORIFICO CASABLANCA S.A.	104		3	234	134	475	1,3%
FRIGORIFICO CARRASCO S.A.	1.804		58	1.515	233	3.610	10,1%
FRIGOCERRO S.A.	55		3	85	6	149	0,4%
ERSINAL S.A.	31			8	83	122	0,3%
CRAVEA LEMA MIRIAN ZULMA	35	105		8	18	166	0,5%
COPAYAN S.A.	105	19	27	512	201	864	2,4%
CLEDINOR S.A.	1.352	2	35	1.154	337	2.880	8,0%
CHIADEL S.A.	778	1	12	241	207	1.239	3,5%
BREEDERS PACKERS URUGUAY S.A.	1.807		41	1.553	366	3.767	10,5%
BILACOR S.A.	679	1	5	1.089	178	1.952	5,4%
ARROYAL SOCIEDAD ANONIMA	27	49	1	162	172	411	1,1%
ARDISTAR S.A.	20	4			183	207	0,6%
Total	16.273	193	463	14.178	4.722	35.829	100,0%

2020 OVINOS	Borregos Cabezas	Capones Cabezas	Carneros Cabezas	Corderos Cabezas	Ovejas Cabezas	Total Cabezas %	
FRIGORIFICO LAS PIEDRAS S.A.	471	1.422		4.072	494	6.459	39,1%
FRIGORIFICO SAN JACINTO-NIREA S.A.	7	408	10	2.347	1.016	3.788	22,9%
SOMICAR S.A.	132	329	81	411	1.369	2.322	14,0%
SIDERCOL S.A.	354	367	2	803	362	1.888	11,4%
OFERAN S.A.	303	600	10	483	437	1.833	11,1%
INTENDENCIA MUNICIPAL DE ARTIGAS	36				45	81	0,5%
FRIGORIFICO CUAREIM LTDA.				80		80	0,5%
LUCHASOL S.A.				60		60	0,4%
ARROYAL SOCIEDAD ANONIMA				15	14	29	0,2%
Total	1.303	3.126	103	8.271	3.737	16.540	100,0%



FILTROS

Semana al...

NOTA: Para seleccionar meses marque "seleccionar todo" en el filtro Semana al...

Mes

FAENA MENSUAL

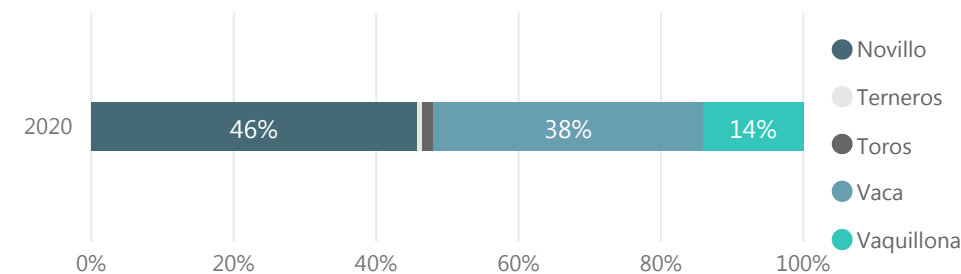
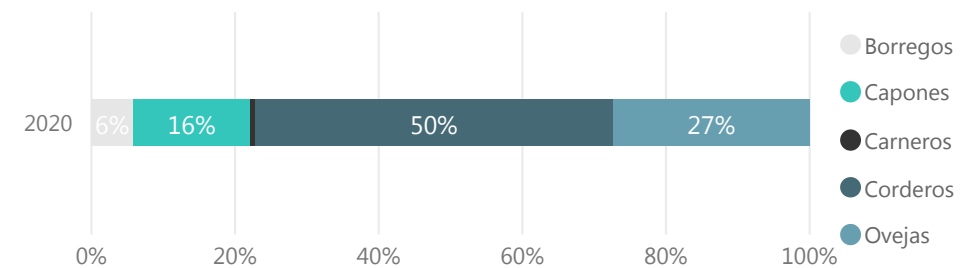
Establecimiento

Información al 18/01



2020 BOVINOS	Novillo Cabezas	Terneros Cabezas	Toros Cabezas	Vaca Cabezas	Vaquillona Cabezas	Total	
						Cabezas	%
SUC. CARLOS SCHNECK S.A.			22	273	4	299	0,4%
SOMICAR S.A.	61		20	424	69	574	0,9%
SIRSIL S.A.	477	1	83	987	120	1.668	2,5%
SIMPLIFY S.A.	24	32	1	385	559	1.001	1,5%
SIDERCOL S.A.	20		1	20	60	101	0,2%
RONDATEL S.A.	36		7	73	27	143	0,2%
PULSA S.A.	2.060		65	2.276	173	4.574	6,8%
ONTILCOR S.A. (FRIG. MATADERO PANDO)	3.234	1	100	2.839	1.484	7.658	11,4%
OFERAN S.A.	197		3	154	187	541	0,8%
MATADERO MERCEDES S.A.	6				112	118	0,2%
MATADERO LOS OLIVOS SOC. COL.	80	25	8	8	327	448	0,7%
LUCHASOL S.A.	2	10	4	84	29	129	0,2%
LORSINAL S.A.	263		6	925	257	1.451	2,2%
LINERIM S.A.	34	1		22	39	96	0,1%
INTENDENCIA MUNICIPAL DE ARTIGAS	25	3	7	81	22	138	0,2%
INALER S.A.	1.164	1	30	1.862	274	3.331	4,9%
FRIGORIFICO TACUAREMBO S.A.	3.311	4	284	2.511	295	6.405	9,5%
FRIGORIFICO SAN JACINTO-NIREA S.A.	2.636	5	27	1.041	509	4.218	6,3%
FRIGORIFICO LAS PIEDRAS S.A.	6.590	2	51	1.498	1.009	9.150	13,6%
FRIGORIFICO CUAREIM LTDA.	96	6	27	183	34	346	0,5%
FRIGORIFICO CASABLANCA S.A.	226		5	457	211	899	1,3%
FRIGORIFICO CARRASCO S.A.	1.804		58	1.515	233	3.610	5,4%
FRIGOCERRO S.A.	64		6	187	49	306	0,5%
ERSINAL S.A.	107	13		28	240	388	0,6%
CRAVEA LEMA MIRIAN ZULMA	100	314		14	38	466	0,7%
COPAYAN S.A.	476	22	78	1.046	466	2.088	3,1%
CLEDINOR S.A.	2.439	2	54	1.732	529	4.756	7,1%
CHIADEL S.A.	778	1	12	241	207	1.239	1,8%
BREEDERS PACKERS URUGUAY S.A.	2.631		57	2.161	481	5.330	7,9%
BILACOR S.A.	1.753	1	24	2.171	412	4.361	6,5%
ARROYAL SOCIEDAD ANONIMA	52	94	2	283	513	944	1,4%
ARDISTAR S.A.	29	4		3	507	543	0,8%
Total	30.775	542	1.042	25.484	9.476	67.319	100,0%

2020 OVINOS	Borregos Cabezas	Capones Cabezas	Carneros Cabezas	Corderos Cabezas	Ovejas Cabezas	Total	
						Cabezas	%
FRIGORIFICO LAS PIEDRAS S.A.	1.279	4.429	41	9.389	4.551	19.689	45,9%
FRIGORIFICO SAN JACINTO-NIREA S.A.	235	787	21	9.059	3.222	13.324	31,1%
SIDERCOL S.A.	443	749	114	1.656	1.137	4.099	9,6%
OFERAN S.A.	373	691	16	608	1.390	3.078	7,2%
SOMICAR S.A.	132	329	81	411	1.369	2.322	5,4%
FRIGORIFICO CUAREIM LTDA.				144		144	0,3%
ARROYAL SOCIEDAD ANONIMA				73	14	87	0,2%
INTENDENCIA MUNICIPAL DE ARTIGAS	36				45	81	0,2%
LUCHASOL S.A.				60		60	0,1%
Total	2.498	6.985	273	21.400	11.728	42.884	100,0%



FILTROS

Semana al...

Mes

NOTA: Para seleccionar meses marque "seleccionar todo" en el filtro Semana al...