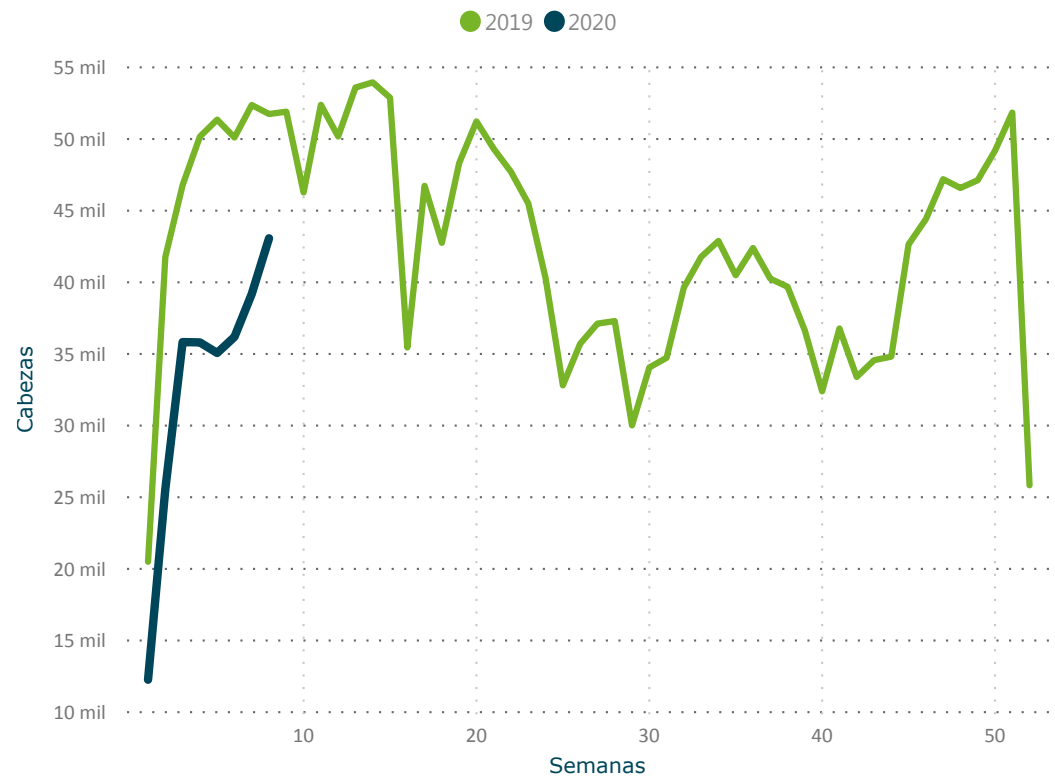


DATO SEMANAL

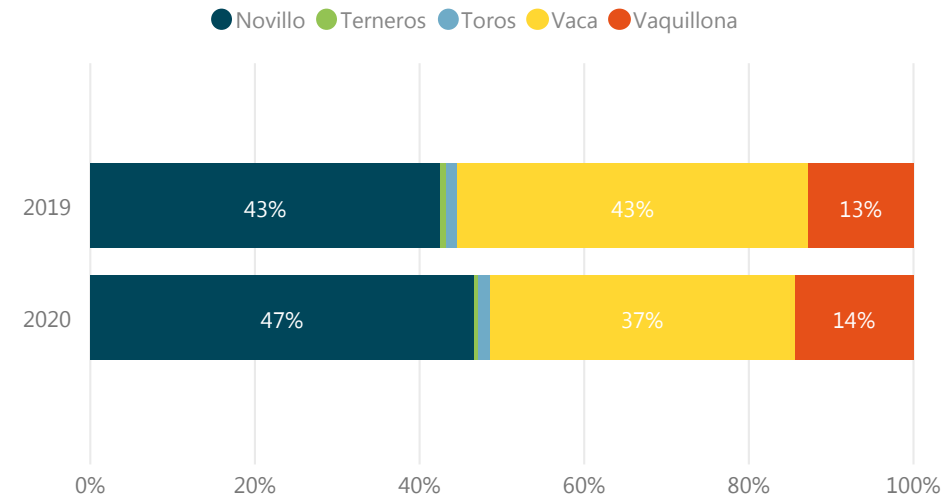
16/02/2020 al 22/02/2020

43.072

Evolución Semanal de Faena



Participación (%) por Categoría



FILTROS

- Mes ▼
- Seleccionar todo
 - Ene
 - Feb

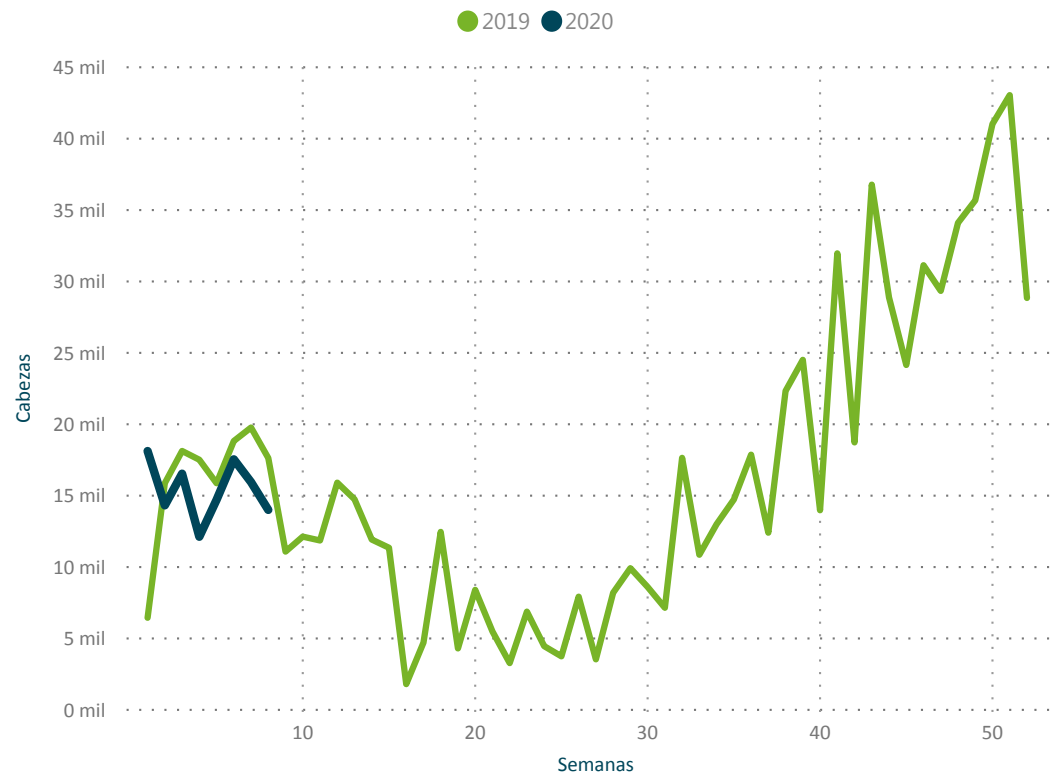
	2019	2020	
BOVINOS	Cabezas	Cabezas	Var (%)
⊕ Novillo	154.030	119.576	-22,4
⊕ Terneros	2.314	1.403	-39,4
⊕ Toros	5.124	3.582	-30,1
⊕ Vaca	154.347	94.905	-38,5
⊕ Vaquillona	46.312	37.018	-20,1
Total	362.127	256.484	-29,2

DATO SEMANAL

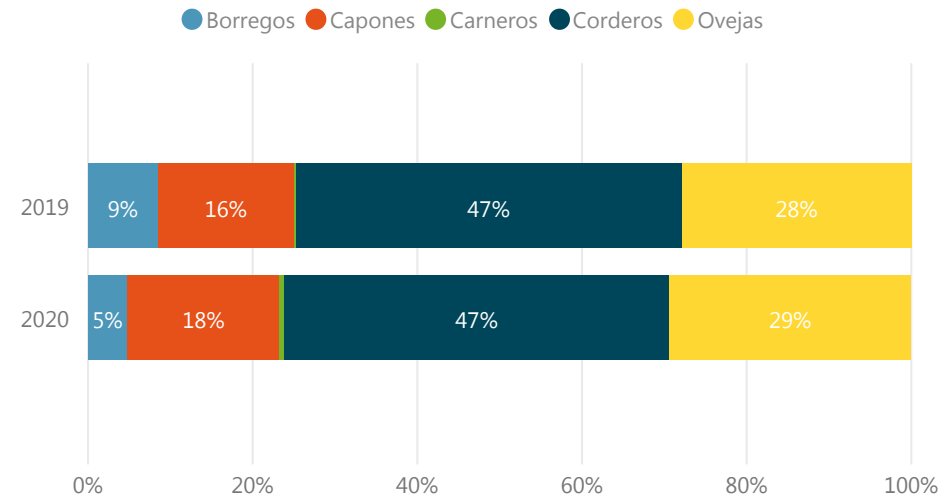
16/02/2020 al 22/02/2020

14.003

Evolución Semanal de Faena



Participación (%) por Categoría



FILTROS

Mes ▼

- Seleccionar todo
- Ene
- Feb

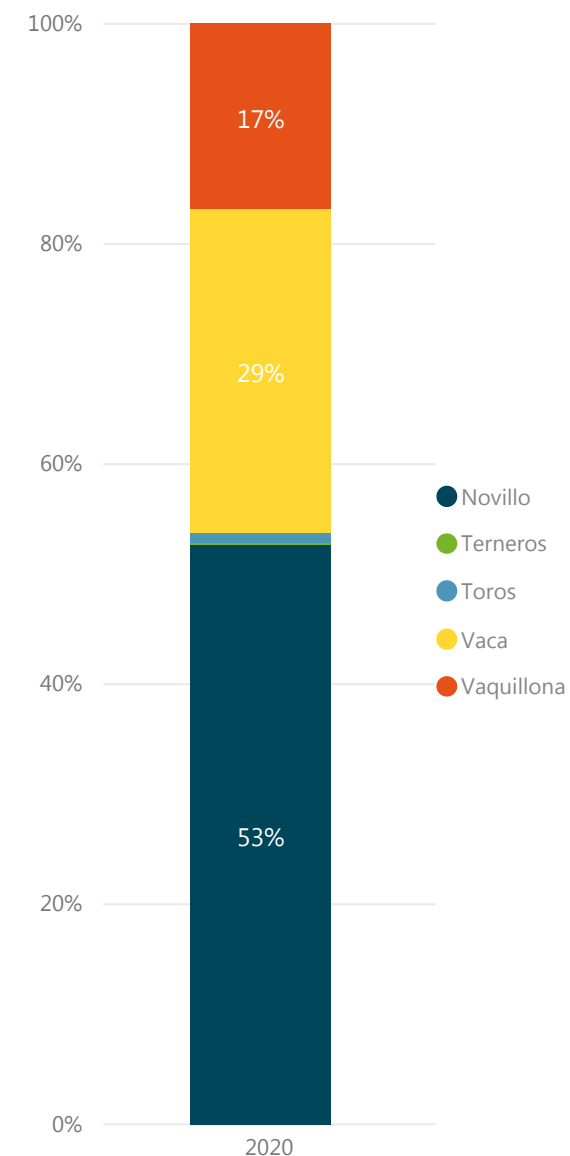
	2019	2020	
OVINOS	Cabezas	Cabezas	Var (%)
Borregos	9.825	5.622	-42,8
Capones	19.063	21.666	13,7
Carneros	279	638	128,7
Corderos	54.188	54.839	1,2
Ovejas	32.225	34.446	6,9
Total	115.580	117.211	1,4

FAENA SEMANAL BOVINOS | ESTABLECIMIENTOS

Información actualizada al 22/02

inac

2020 BOVINOS	Novillo Cabezas	Terneros Cabezas	Toros Cabezas	Vaca Cabezas	Vaquillona Cabezas	Total Cabezas	%
FRIGORIFICO LAS PIEDRAS S.A.	3.597		24	702	867	5.190	12,0%
FRIGORIFICO CARRASCO S.A.	1.184	3	37	1.864	718	3.806	8,8%
BREEDERS PACKERS URUGUAY S.A.	2.105		8	388	1.231	3.732	8,7%
ONTILCOR S.A. (FRIG. MATADERO PANDO)	2.570	1	8	569	551	3.699	8,6%
FRIGORIFICO TACUAREMBO S.A.	1.722		56	1.233	289	3.300	7,7%
PULSA S.A.	2.359		11	667	224	3.261	7,6%
ESTABLECIMIENTOS COLONIA S.A.	1.192	4	41	1.514	362	3.113	7,2%
CLEDINOR S.A.	1.185		28	1.182	159	2.554	5,9%
FRIGORIFICO SAN JACINTO-NIREA S.A.	1.515	1	6	494	466	2.482	5,8%
INALER S.A.	1.869		14	308	55	2.246	5,2%
BILACOR S.A.	891		13	960	179	2.043	4,7%
CHIADEL S.A.	1.186		16	458	292	1.952	4,5%
COPAYAN S.A.	328		3	418	212	961	2,2%
LORSINAL S.A.	195		10	474	263	942	2,2%
FRIGORIFICO CASABLANCA S.A.	96		14	190	303	603	1,4%
SIRSIL S.A.	138		2	198	144	482	1,1%
SUC. CARLOS SCHNECK S.A.			67	374	32	473	1,1%
SIMPLIFY S.A.	42			108	183	333	0,8%
ARROYAL SOCIEDAD ANONIMA	18	10	3	104	196	331	0,8%
ERSINAL S.A.	81	2		9	202	294	0,7%
SOMICAR S.A.	150			137		287	0,7%
OFERAN S.A.	100		1	53	62	216	0,5%
FRIGOCERRO S.A.	46		7	109	32	194	0,5%
MATADERO LOS OLIVOS SOC. COL.	42			17	107	166	0,4%
FRIGORIFICO CUAREIM LTDA.	46		27	28	12	113	0,3%
CRAVEA LEMA MIRIAN ZULMA	24	58				82	0,2%
MATADERO MERCEDES S.A.	5				58	63	0,1%
INTENDENCIA MUNICIPAL DE ARTIGAS	8	2		45	6	61	0,1%
LUCHASOL S.A.			1	46	1	48	0,1%
LINERIM S.A.	9				36	45	0,1%
Total	22.703	81	397	12.649	7.242	43.072	100,0%



FILTROS

Semana al... ▼

22/02/2020 ▼

Mes ▼

Selección múlti... ▼

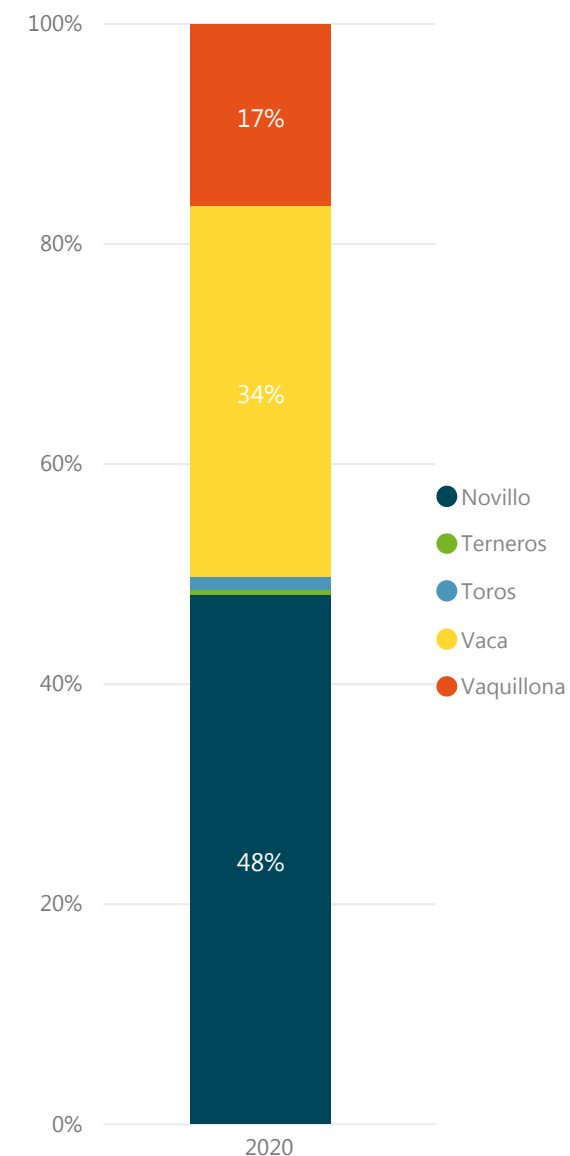
* Para seleccionar meses marque "Seleccionar todo" en el filtro Semana.

FAENA MENSUAL BOVINOS | ESTABLECIMIENTOS

Información actualizada al 22/02

inac

2020 BOVINOS	Novillo Cabezas	Terneros Cabezas	Toros Cabezas	Vaca Cabezas	Vaquillona Cabezas	Total Cabezas	%
FRIGORIFICO LAS PIEDRAS S.A.	10.277	6	54	1.810	1.630	13.777	11,6%
ONTILCOR S.A. (FRIG. MATADERO PANDO)	6.327	1	51	2.700	1.768	10.847	9,1%
PULSA S.A.	5.371	3	122	3.931	1.102	10.529	8,9%
FRIGORIFICO CARRASCO S.A.	3.474	12	168	5.176	1.687	10.517	8,9%
BREEDERS PACKERS URUGUAY S.A.	4.937		51	1.489	3.206	9.683	8,2%
FRIGORIFICO TACUAREMBO S.A.	4.061	1	182	4.368	1.026	9.638	8,1%
INALER S.A.	5.909	1	85	1.389	229	7.613	6,4%
FRIGORIFICO SAN JACINTO-NIREA S.A.	4.152	1	43	1.296	1.538	7.030	5,9%
CLEDINOR S.A.	2.973	3	112	3.218	553	6.859	5,8%
BILACOR S.A.	1.737	3	132	3.014	487	5.373	4,5%
CHIADEL S.A.	2.613	2	63	1.394	1.049	5.121	4,3%
ESTABLECIMIENTOS COLONIA S.A.	1.720	7	79	2.634	540	4.980	4,2%
COPAYAN S.A.	752	1	24	1.472	624	2.873	2,4%
LORSINAL S.A.	713	1	30	1.416	336	2.496	2,1%
SIRSIL S.A.	483		17	854	359	1.713	1,4%
FRIGORIFICO CASABLANCA S.A.	326	3	19	601	653	1.602	1,3%
SUC. CARLOS SCHNECK S.A.	43		103	1.072	172	1.390	1,2%
SIMPLIFY S.A.	60	10	1	373	564	1.008	0,8%
ARROYAL SOCIEDAD ANONIMA	69	126	3	163	601	962	0,8%
OFERAN S.A.	259		12	337	235	843	0,7%
ERSINAL S.A.	271	19	18	10	502	820	0,7%
FRIGOCERRO S.A.	88		9	385	70	552	0,5%
SOMICAR S.A.	155	9	1	363	16	544	0,5%
MATADERO LOS OLIVOS SOC. COL.	135	1	6	34	315	491	0,4%
CRAVEA LEMA MIRIAN ZULMA	89	323		13	27	452	0,4%
FRIGORIFICO CUAREIM LTDA.	122		42	191	31	386	0,3%
LINERIM S.A.	51			34	83	168	0,1%
LUCHASOL S.A.	1	2	2	127	30	162	0,1%
MATADERO MERCEDES S.A.	12				146	158	0,1%
INTENDENCIA MUNICIPAL DE ARTIGAS	11	2	4	101	31	149	0,1%
SIDERCOL S.A.				4	31	35	0,0%
Total	57.191	537	1.433	39.969	19.641	118.771	100,0%



FILTROS

Semana al... ▼

Todas ▼

Mes ▼

Feb ▼

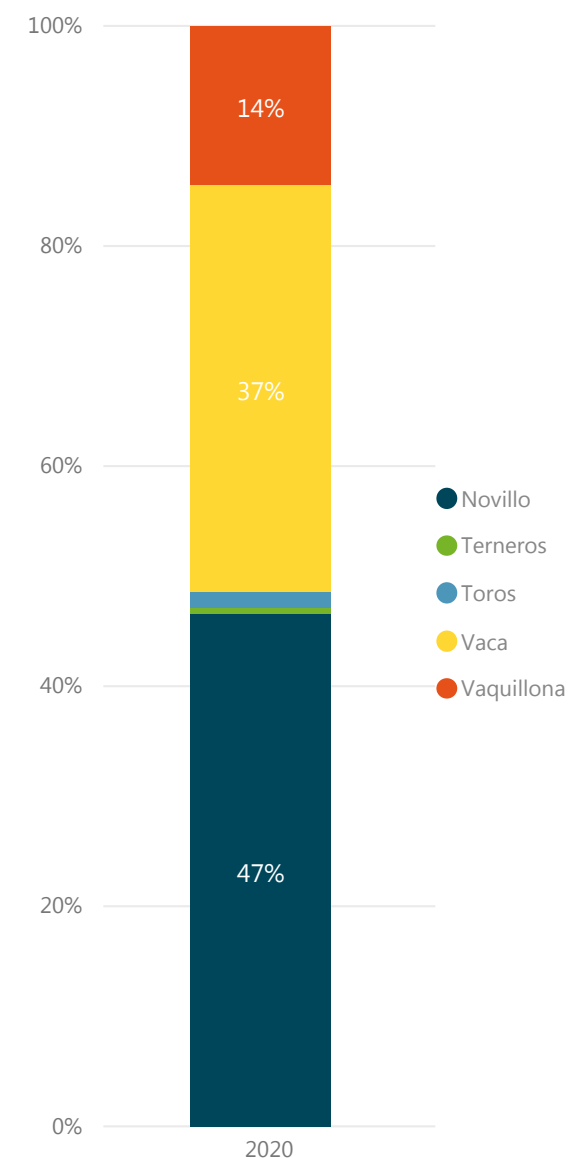
* Para seleccionar meses marque "Seleccionar todo" en el filtro Semana.

FAENA ANUAL BOVINOS | ESTABLECIMIENTOS

Información actualizada al 22/02

inac

2020 BOVINOS	Novillo Cabezas	Terneros Cabezas	Toros Cabezas	Vaca Cabezas	Vaquillona Cabezas	Total Cabezas	%
FRIGORIFICO LAS PIEDRAS S.A.	23.249	11	132	4.617	3.306	31.315	12,2%
ONTILCOR S.A. (FRIG. MATADERO PANDO)	11.667	3	184	7.689	4.399	23.942	9,3%
FRIGORIFICO TACUAREMBO S.A.	9.621	9	654	9.520	2.152	21.956	8,6%
PULSA S.A.	10.509	4	235	9.391	1.476	21.615	8,4%
FRIGORIFICO CARRASCO S.A.	7.654	16	422	11.022	2.318	21.432	8,4%
BREEDERS PACKERS URUGUAY S.A.	10.183		206	6.206	4.340	20.935	8,2%
CLEDINOR S.A.	7.063	8	237	8.165	1.310	16.783	6,5%
INALER S.A.	10.038	5	170	4.960	798	15.971	6,2%
FRIGORIFICO SAN JACINTO-NIREA S.A.	9.808	8	144	3.415	2.374	15.749	6,1%
BILACOR S.A.	4.944	10	288	6.842	1.174	13.258	5,2%
CHIADEL S.A.	5.494	4	113	2.896	1.580	10.087	3,9%
COPAYAN S.A.	1.512	33	134	3.751	1.395	6.825	2,7%
LORSINAL S.A.	1.303	1	64	3.164	691	5.223	2,0%
ESTABLECIMIENTOS COLONIA S.A.	1.720	7	79	2.634	540	4.980	1,9%
SIRSIL S.A.	1.181	1	107	2.074	542	3.905	1,5%
FRIGORIFICO CASABLANCA S.A.	609	4	31	1.486	974	3.104	1,2%
ARROYAL SOCIEDAD ANONIMA	167	261	16	752	1.521	2.717	1,1%
SIMPLIFY S.A.	153	57	4	893	1.527	2.634	1,0%
SUC. CARLOS SCHNECK S.A.	43		131	1.993	191	2.358	0,9%
OFERAN S.A.	578	5	30	612	741	1.966	0,8%
ERSINAL S.A.	511	32	23	63	929	1.558	0,6%
FRIGOCERRO S.A.	229		21	774	219	1.243	0,5%
CRAVEA LEMA MIRIAN ZULMA	243	850	1	51	84	1.229	0,5%
MATADERO LOS OLIVOS SOC. COL.	301	27	17	60	821	1.226	0,5%
SOMICAR S.A.	216	9	21	751	124	1.121	0,4%
FRIGORIFICO CUAREIM LTDA.	250	6	90	448	69	863	0,3%
ARDISTAR S.A.	88	4		6	626	724	0,3%
LUCHASOL S.A.	18	22	6	265	82	393	0,2%
INTENDENCIA MUNICIPAL DE ARTIGAS	52	5	13	250	69	389	0,2%
MATADERO MERCEDES S.A.	24				341	365	0,1%
LINERIM S.A.	85	1		56	162	304	0,1%
SIDERCOL S.A.	27		2	26	116	171	0,1%
RONDATEL S.A.	36		7	73	27	143	0,1%
Total	119.576	1.403	3.582	94.905	37.018	256.484	100,0%



FILTROS

Semana al... ▼

Todas ▼

Mes ▼

Selección múlti... ▼

* Para seleccionar meses marque "Seleccionar todo" en el filtro Semana.

- Novillo
- Terneros
- Toros
- Vaca
- Vaquillona

FAENA SEMANAL OVINOS | ESTABLECIMIENTOS

Información actualizada al 22/02 **inac**

2020 OVINOS	Borregos Cabezas	Capones Cabezas	Carneros Cabezas	Corderos Cabezas	Ovejas Cabezas	Total	
						Cabezas	%
OFERAN S.A.	144	655	7	355	2.063	3.224	23,0%
SIDERCOL S.A.	245	842	30	433	1.258	2.808	20,1%
FRIGORIFICO SAN JACINTO-NIREA S.A.	86	151	4	1.790	538	2.569	18,3%
FRIGOCERRO S.A.	300	499	23	515	1.034	2.371	16,9%
FRIGORIFICO LAS PIEDRAS S.A.	10	104	1	1.347	189	1.651	11,8%
SOMICAR S.A.		273		158	450	881	6,3%
INTENDENCIA MUNICIPAL DE ARTIGAS		230			76	306	2,2%
FRIGORIFICO CUAREIM LTDA.				138		138	1,0%
LUCHASOL S.A.				40		40	0,3%
ARROYAL SOCIEDAD ANONIMA					15	15	0,1%
Total	785	2.754	65	4.776	5.623	14.003	100,0%

FILTROS

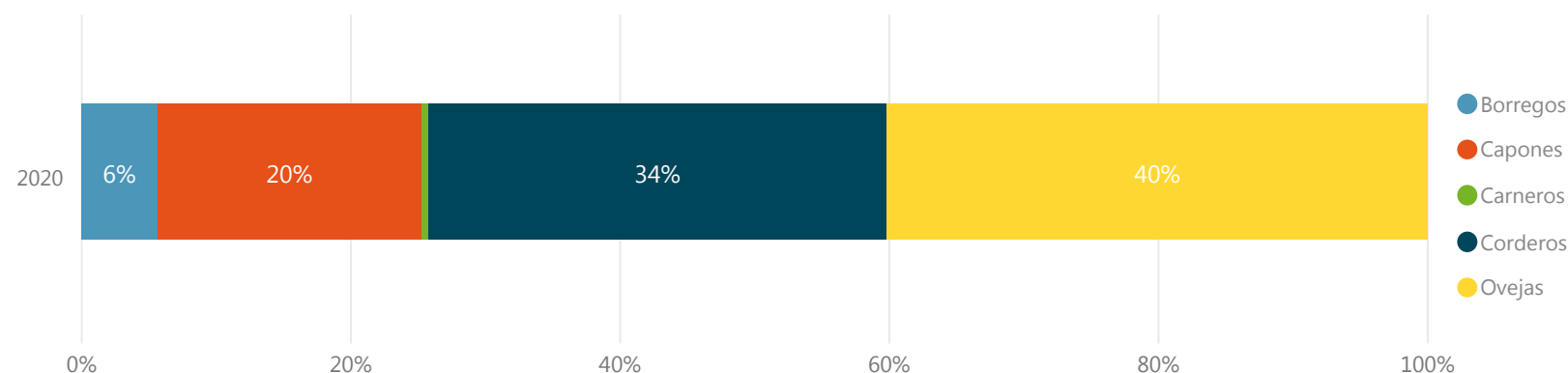
Semana al... ▼

22/02/2020 ▼

Mes ▼

Todas ▼

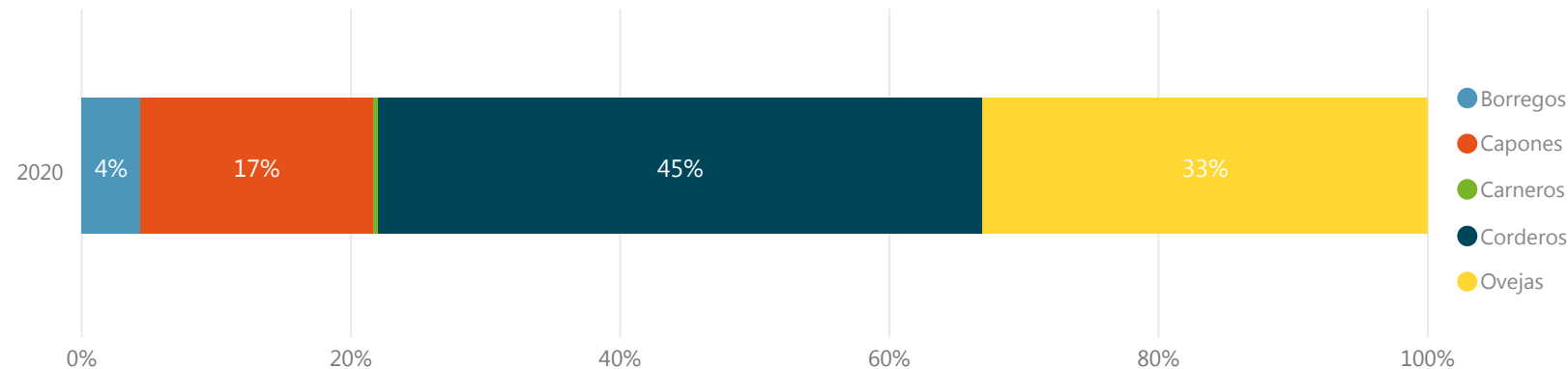
* Para seleccionar meses marque "Seleccionar todo" en el filtro Semana.



FAENA MENSUAL OVINOS | ESTABLECIMIENTOS

Información actualizada al 22/02 **inac**

2020 OVINOS	Borregos Cabezas	Capones Cabezas	Carneros Cabezas	Corderos Cabezas	Ovejas Cabezas	Total	
						Cabezas	%
FRIGORIFICO LAS PIEDRAS S.A.	135	2.059	11	11.138	1.238	14.581	27,6%
OFERAN S.A.	604	2.224	47	1.340	5.358	9.573	18,1%
FRIGORIFICO SAN JACINTO-NIREA S.A.	226	749	8	6.396	2.133	9.512	18,0%
SIDERCOL S.A.	245	1.726	83	1.259	4.710	8.023	15,2%
FRIGOCERRO S.A.	798	1.358	47	2.388	2.797	7.388	14,0%
SOMICAR S.A.	133	645		915	1.024	2.717	5,1%
INTENDENCIA MUNICIPAL DE ARTIGAS	162	294			146	602	1,1%
FRIGORIFICO CUAREIM LTDA.	16	62		238		316	0,6%
ARROYAL SOCIEDAD ANONIMA				12	47	59	0,1%
LUCHASOL S.A.				40		40	0,1%
MATADERO MERCEDES S.A.				10	5	15	0,0%
Total	2.319	9.117	196	23.736	17.458	52.826	100,0%



FILTROS

Semana al... ▾

Todas ▾

Mes ▾

Selección múlti... ▾

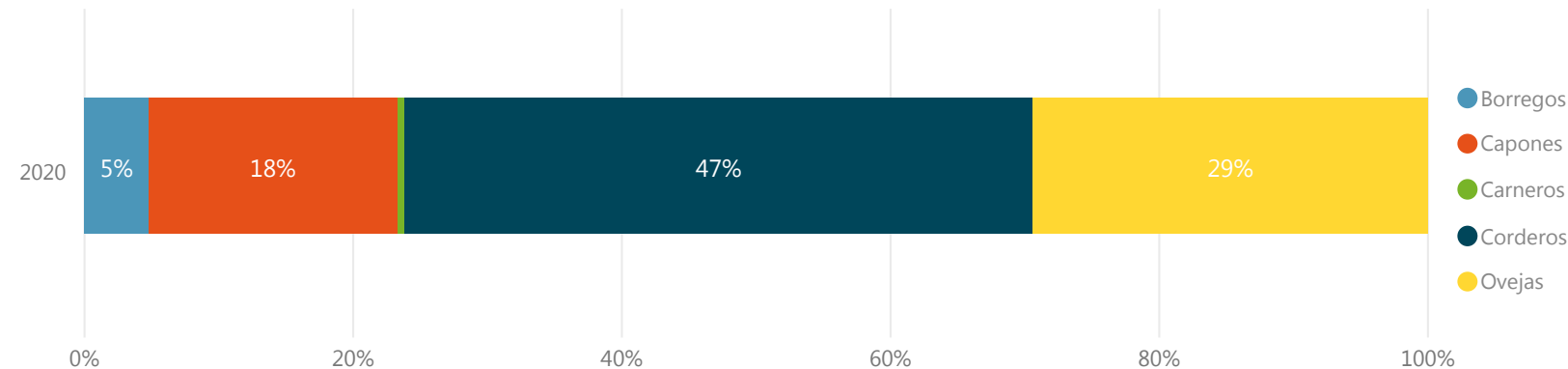
* Para seleccionar meses marque "Seleccionar todo" en el filtro Semana.

FAENA ANUAL OVINOS | ESTABLECIMIENTOS

Información actualizada al 22/02

inac

2020 OVINOS	Borregos Cabezas	Capones Cabezas	Carneros Cabezas	Corderos Cabezas	Ovejas Cabezas	Total Cabezas	%
FRIGORIFICO LAS PIEDRAS S.A.	1.418	8.315	101	22.882	6.252	38.968	33,2%
FRIGORIFICO SAN JACINTO-NIREA S.A.	807	1.615	76	19.393	5.437	27.328	23,3%
OFERAN S.A.	1.050	3.342	64	2.668	7.671	14.795	12,6%
SIDERCOL S.A.	806	2.824	197	3.334	7.238	14.399	12,3%
FRIGOCERRO S.A.	878	2.959	67	3.464	4.431	11.799	10,1%
SOMICAR S.A.	301	2.205	92	2.210	3.073	7.881	6,7%
INTENDENCIA MUNICIPAL DE ARTIGAS	312	329	41		235	917	0,8%
FRIGORIFICO CUAREIM LTDA.	36	62		620		718	0,6%
ARROYAL SOCIEDAD ANONIMA				100	73	173	0,1%
LUCHASOL S.A.				100	31	131	0,1%
SIMPLIFY S.A.	14	15		58		87	0,1%
MATADERO MERCEDES S.A.				10	5	15	0,0%
Total	5.622	21.666	638	54.839	34.446	117.211	100,0%



FILTROS

Semana al...

Todas

Mes

Todas

* Para seleccionar meses marque "Seleccionar todo" en el filtro Semana.