


Volúmenes Comercializados

Información referida a **Febrero 2020**



Origen nacional e importado

Nacional

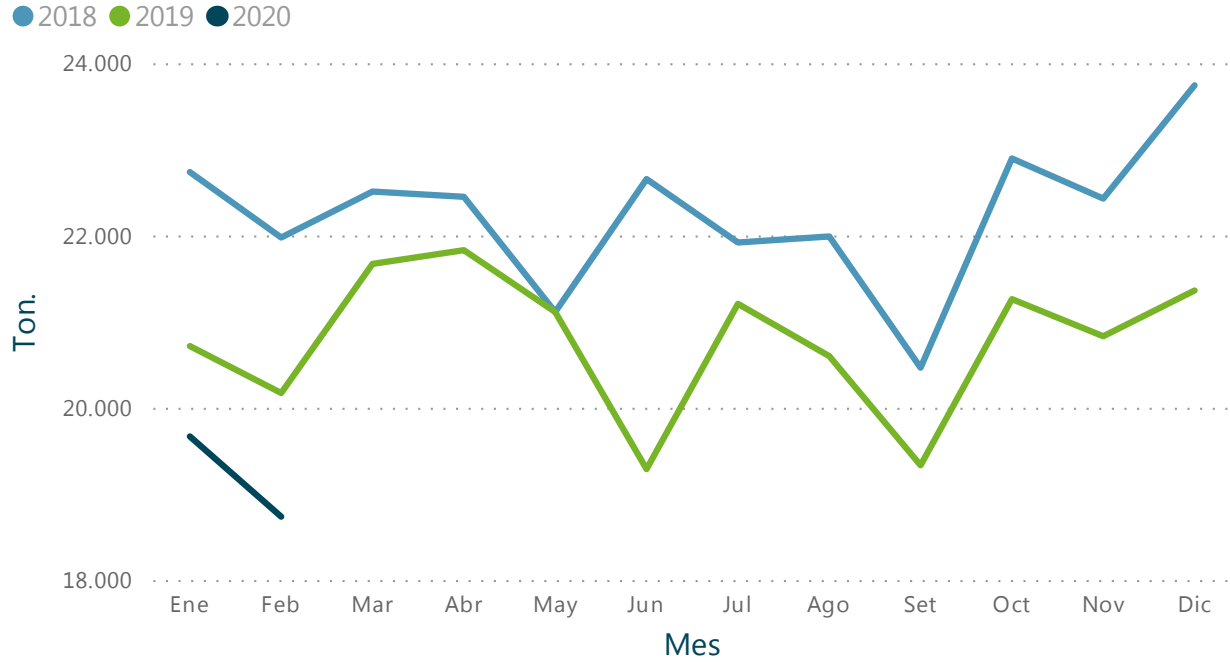
Importada

Acumulado Anual

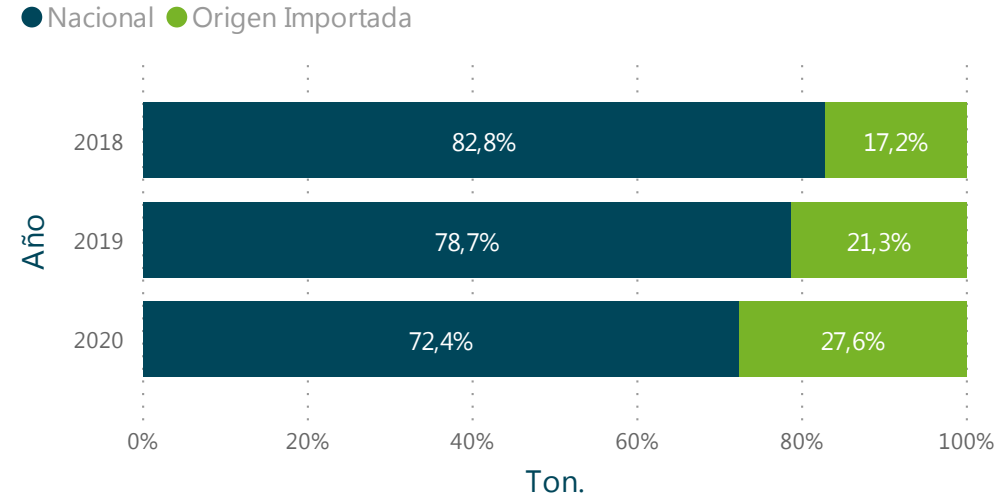
Nota Metodológica

VOLUMEN MERCADO DOMÉSTICO - ORIGEN NACIONAL E IMPORTADO

Evolución Mensual - Especies seleccionadas



Origen de Especies seleccionadas



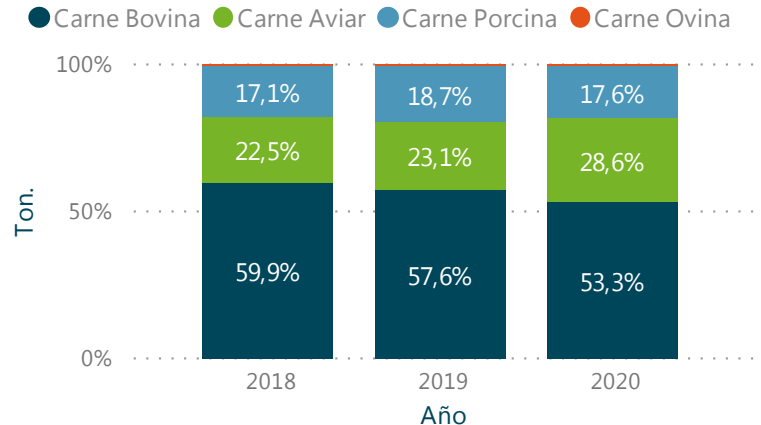
FILTROS

Especie Seleccionar todo

- Carne Bovina
- Carne Aviar
- Carne Porcina
- Carne Ovina

Mes Ene Feb

Participación por especie



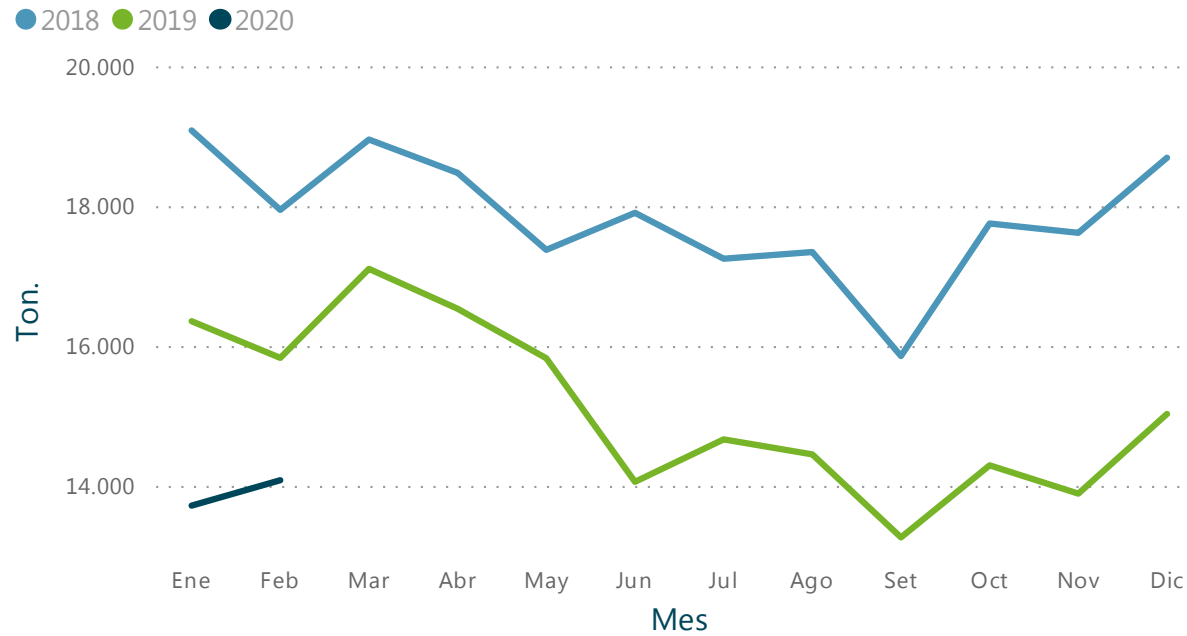
Especie	2018	2019	2020	
	Ton	Ton	Ton	Var (%)
Carne Bovina	26.813	23.568	20.486	-13,1
Carne Aviar	10.054	9.467	11.006	16,3
Carne Porcina	7.654	7.663	6.752	-11,9
Carne Ovina	216	214	183	-14,8
Total	44.737	40.912	38.427	-6,1

VER TABLA

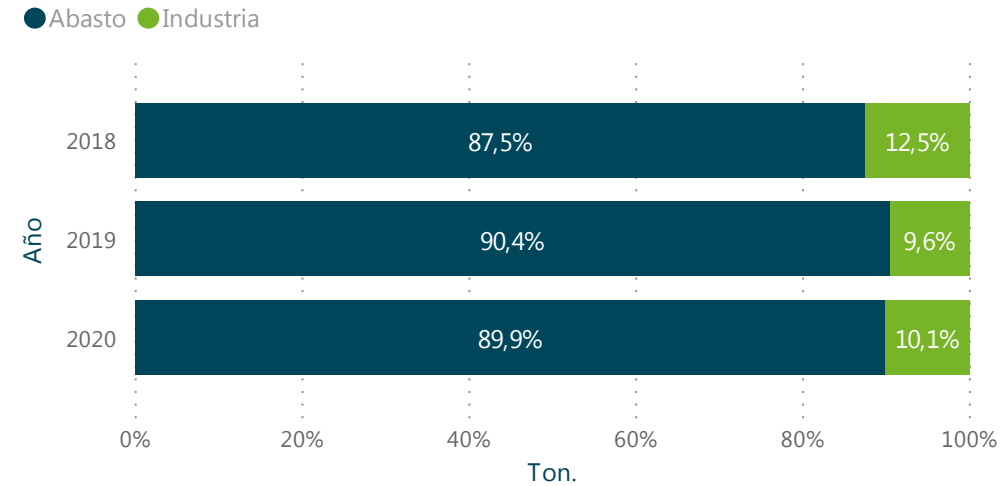
INICIO

VOLUMEN MERCADO DOMÉSTICO - ORIGEN NACIONAL

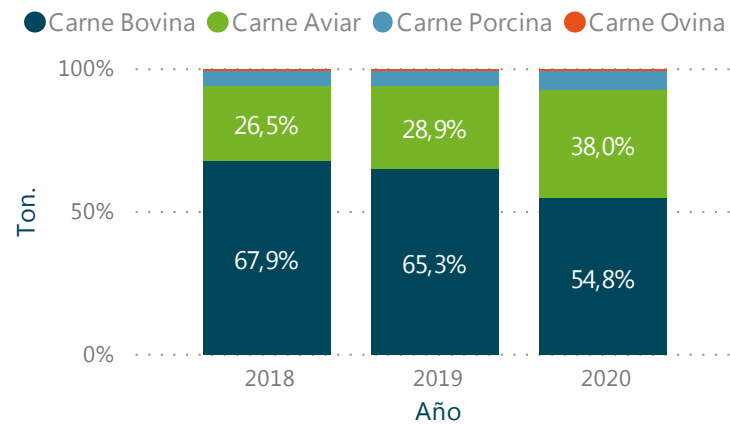
Evolución Mensual - Especies seleccionadas



Destino de Especies seleccionadas



Participación por especie



Año Especie	2018	2019	2020	
	Ton	Ton	Ton	var (%)
+ Carne Bovina	25.148	21.025	15.252	-27,5
+ Carne Aviar	9.812	9.307	10.585	13,7
+ Carne Porcina	1.885	1.669	1.808	8,4
+ Carne Ovina	216	214	183	-14,8
Total	37.061	32.215	27.828	-13,6

FILTROS

Especie

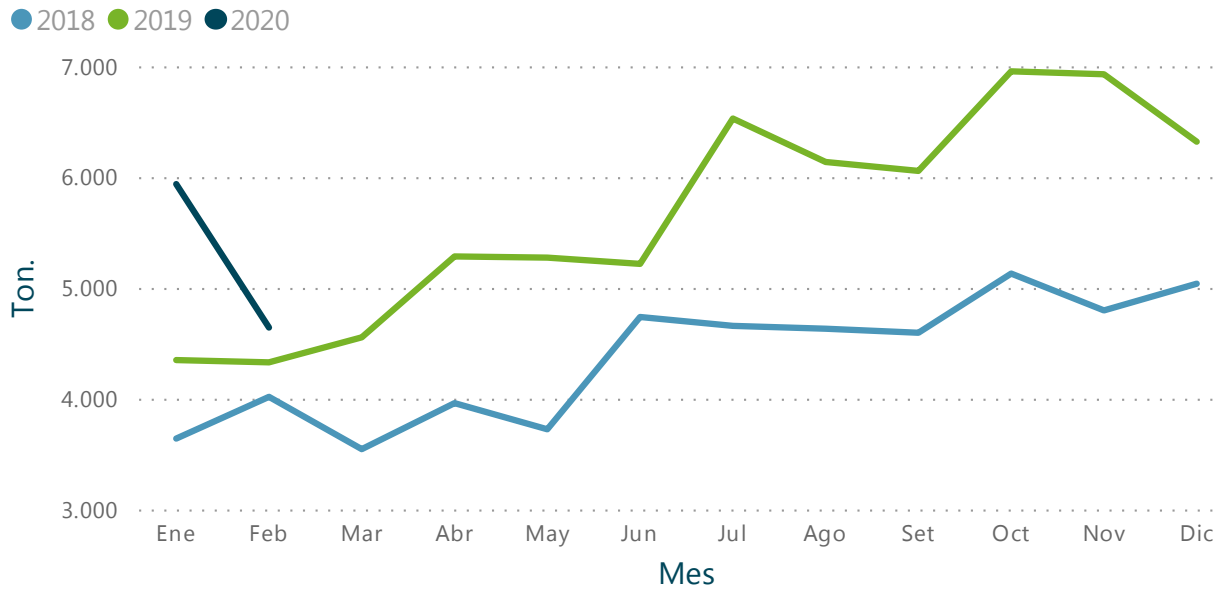
- Seleccionar todo
- Carne Bovina
- Carne Aviar
- Carne Porcina
- Carne Ovina

Mes

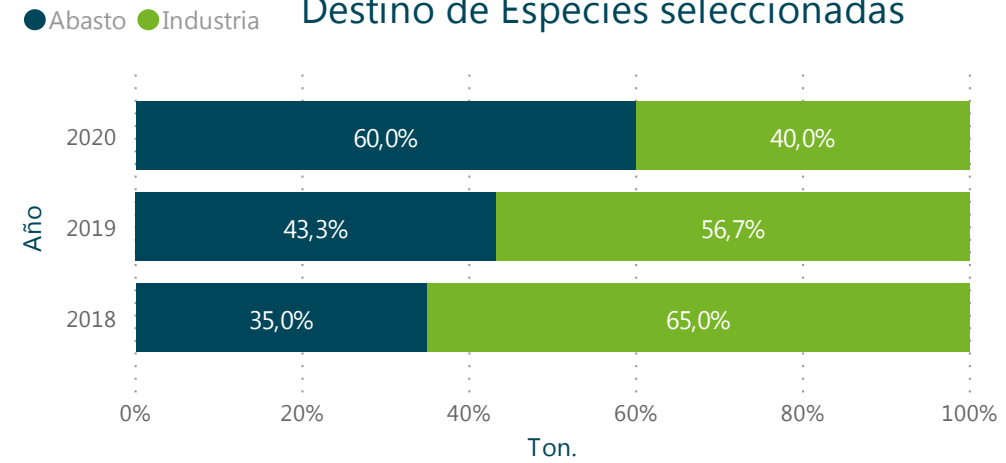
- Ene
- Feb

VOLUMEN MERCADO DOMÉSTICO - ORIGEN IMPORTADO

Evolución Mensual - Especies seleccionadas



Destino de Especies seleccionadas



FILTROS

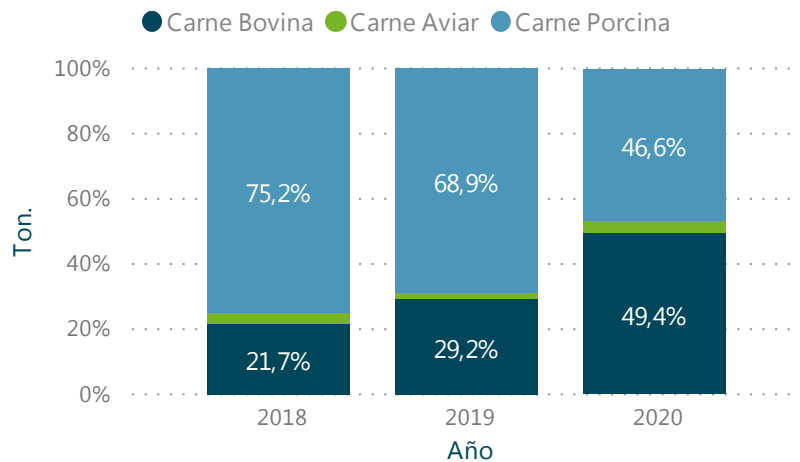
Especie ▼

- Seleccionar todo
- Carne Bovina
- Carne Aviar
- Carne Porcina

Mes ▼

- Ene
- Feb

Participación por especie



Especie	2018	2019	2020	
	Ton	Ton	Ton	Var (%)
Carne Bovina	1.665	2.543	5.234	105,9
Carne Aviar	242	160	421	163,1
Carne Porcina	5.769	5.994	4.944	-17,5
Total	7.676	8.696	10.599	21,9

TABLA MERCADO DOMÉSTICO - ACUMULADO ANUAL POR ORIGEN

 VOLVER

Año Mes	2018		2019		2020	
	Ton	Ton	Var (%)	Ton	Var (%)	Ton
- enero	22.749	20.728	-8,9	19.679	-5,1	
- Carne Bovina	13.698	11.789	-13,9	10.516	-10,8	
Nacional	12.957	10.608	-18,1	7.427	-30,0	
Origen Importada	740	1.181	59,5	3.088	161,5	
+ Carne Aviar	5.159	4.807	-6,8	5.481	14,0	
+ Carne Porcina	3.788	4.013	6,0	3.580	-10,8	
+ Carne Ovina	103	119	14,9	102	-13,9	
+ febrero	21.989	20.183	-8,2	18.748	-7,1	
+ marzo	22.522	21.682	-3,7			
+ abril	22.461	21.842	-2,8			
+ mayo	21.124	21.124	0,0			
+ junio	22.667	19.300	-14,9			
+ julio	21.931	21.219	-3,2			
+ agosto	22.001	20.612	-6,3			
+ setiembre	20.477	19.344	-5,5			
+ octubre	22.906	21.273	-7,1			
+ noviembre	22.441	20.842	-7,1			
Total	267.024	249.522	-6,6	38.427	-84,6	

FILTROS

Especie ▼
 Seleccionar todo
 Carne Bovina
 Carne Aviar
 Carne Porcina
 Carne Ovina

Mes ▼
 Seleccionar todo
 Ene
 Feb
 Mar
 Abr
 May
 Jun
 Jul
 Ago
 Set
 Oct
 Nov
 Dic

 INICIO

El informe se actualizará mensualmente dentro de los primeros diez días del mes.

Fuente: Declaración Jurada de ventas para el Mercado Interno de los Contribuyentes del 0.7% (primer venta de volúmenes en todo el país).

El 0.7% es un tributo que grava la primer venta de carne y menudencias volcada al mercado interno por las plantas de faena habilitadas, con destino al abasto e industria.

Las cifras expresadas en toneladas peso producto.

Destino abasto-industria

Carne con destino abasto: es la carne comercializada hacia las carnicerías tradicionales y supermercados para su posterior venta al público.

Carne con destino a la industria: es la carne industrializada con destino a establecimientos industrializadores para su posterior transformación en productos cárnicos.

Origen: faena propia y façon

Los frigoríficos tienen dos tipos de faenas: la primera es la faena de hacienda propia y la segunda es la faena para terceros, façon.

En la faena a façon el frigorífico nunca es propietario de la carne, sino que es un tercero, al cual el frigorífico le cobra el servicio de faena.

Origen: nacional e importada

La carne de origen nacional comprende los volúmenes provenientes de la faena nacional (propia y façon).

La carne de origen importado corresponde a la carne que proviene de otro país que fue comercializada (primer venta) en el mercado interno.

En ocasiones no coincide con los volúmenes que se extraen de la fuente URUNET, ya que esta última considera la carne que se importó pudiendo permanecer en un depósito y aún no ha sido comercializada.