


Volúmenes Comercializados

Información referida: **Agosto 2020**



Origen nacional e importado

Nacional

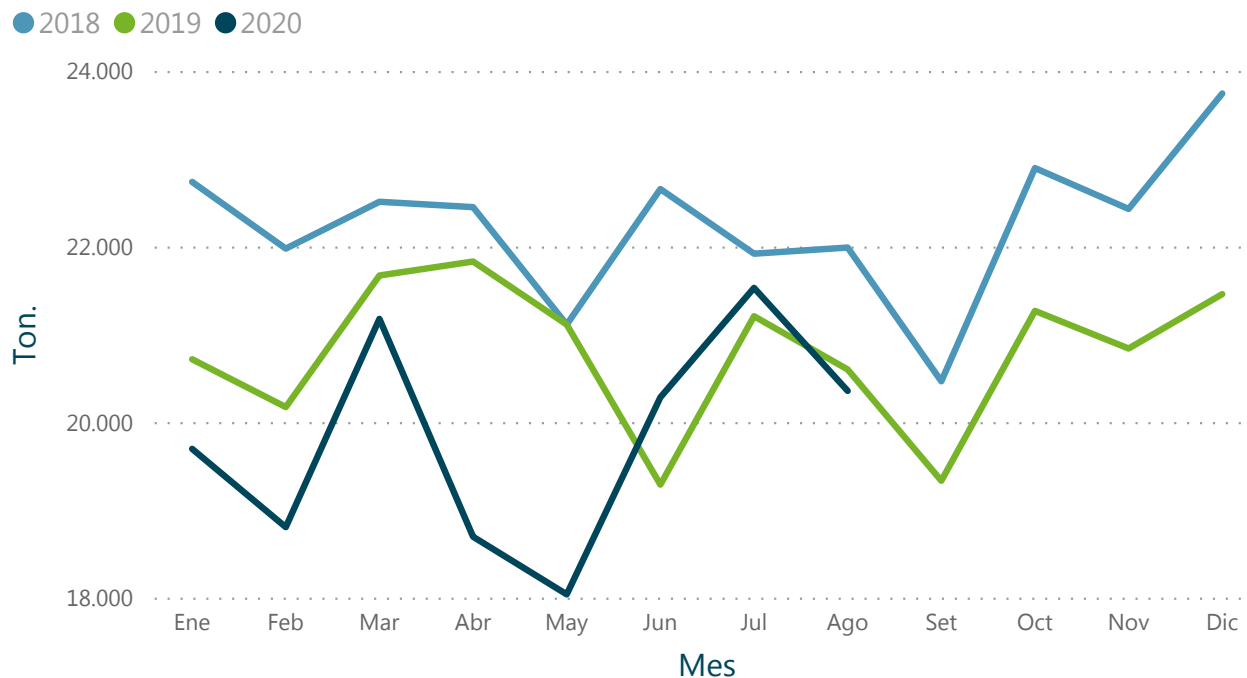
Importada

Acumulado Anual

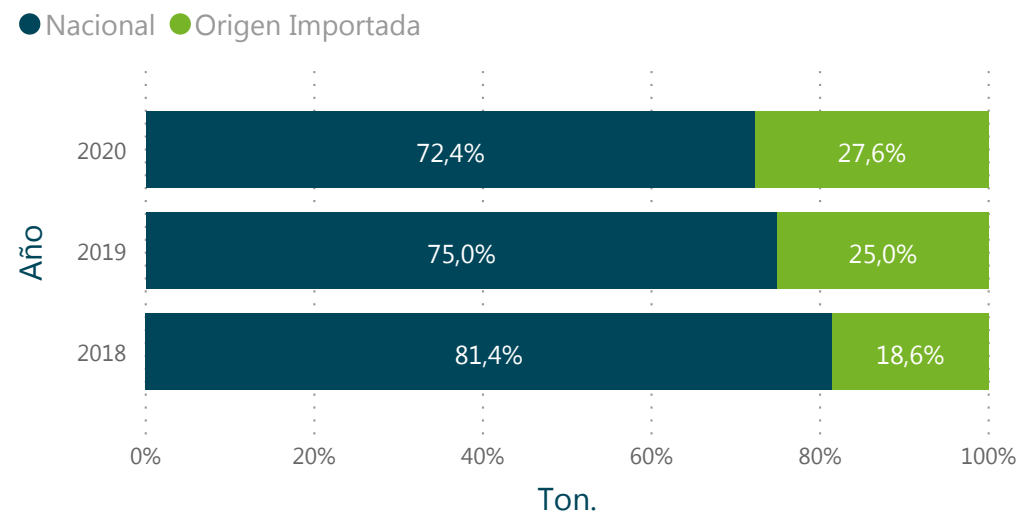
Nota Metodológica

VOLUMEN MERCADO DOMÉSTICO - ORIGEN NACIONAL E IMPORTADO

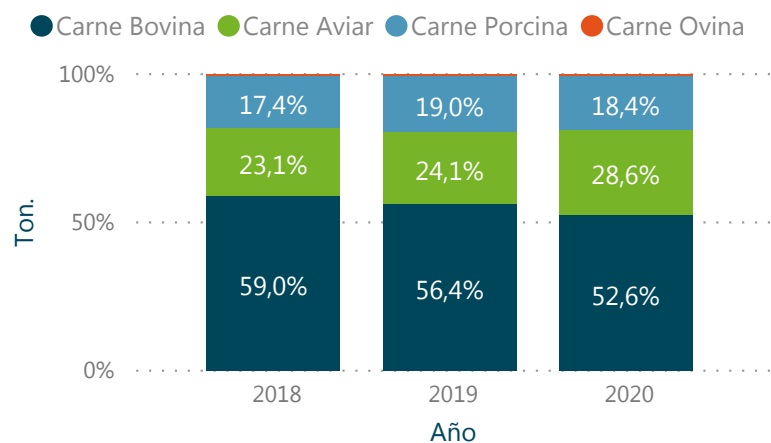
Evolución Mensual - Especies seleccionadas



Origen de Especies seleccionadas



Participación por especie



Especie	2018	2019	2020	
	Ton	Ton	Ton	Var (%)
Carne Bovina	104.648	93.949	83.450	-11,2
Carne Aviar	40.981	40.237	45.326	12,6
Carne Porcina	30.811	31.589	29.244	-7,4
Carne Ovina	1.003	915	651	-28,8
Total	177.444	166.689	158.671	-4,8

FILTROS

Especie ▼

- Seleccionar todo
- Carne Bovina
- Carne Aviar
- Carne Porcina
- Carne Ovina

Mes ▼

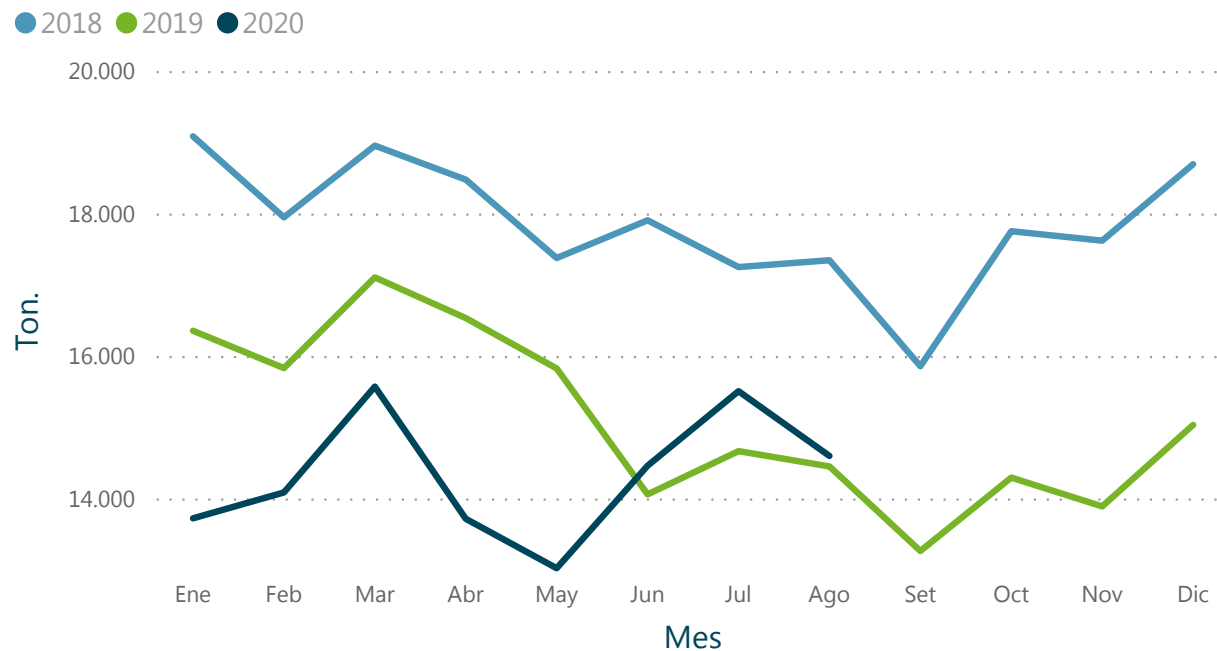
- Seleccionar todo
- Ene
- Feb
- Mar
- Abr
- May
- Jun
- Jul
- Ago

[VER TABLA](#)

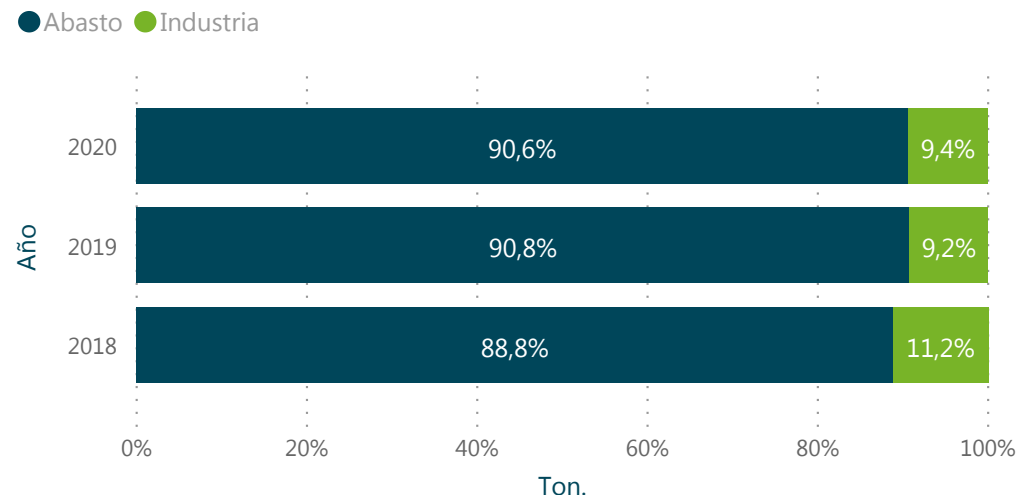
[INICIO](#)

VOLUMEN MERCADO DOMÉSTICO - ORIGEN NACIONAL

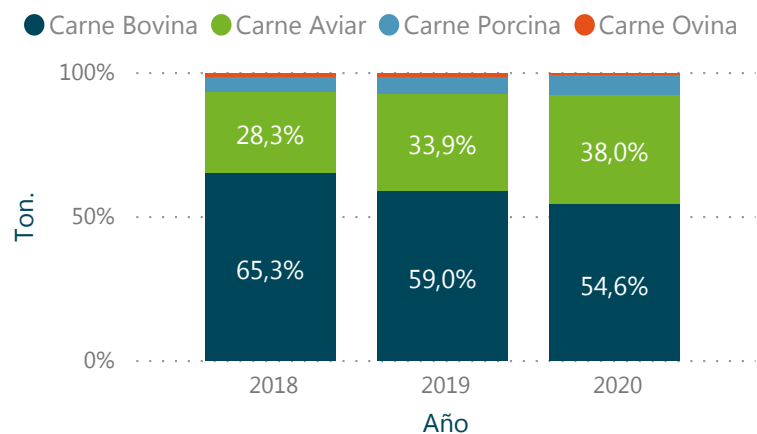
Evolución Mensual - Especies seleccionadas



Destino de Especies seleccionadas



Participación por especie



Año Especie	2018	2019	2020	
	Ton	Ton	Ton	var (%)
+ Carne Bovina	139.961	106.996	62.663	-41,4
+ Carne Aviar	60.742	61.589	43.596	-29,2
+ Carne Porcina	11.089	10.772	7.890	-26,8
+ Carne Ovina	2.644	2.124	651	-69,3
Total	214.436	181.481	114.799	-36,7

FILTROS

Especie ▼

- Seleccionar todo
- Carne Bovina
- Carne Aviar
- Carne Porcina
- Carne Ovina

Mes ▼

- Seleccionar todo
- Ene
- Feb
- Mar
- Abr
- May
- Jun
- Jul
- Ago

VOLUMEN MERCADO DOMÉSTICO - ORIGEN IMPORTADO

FILTROS

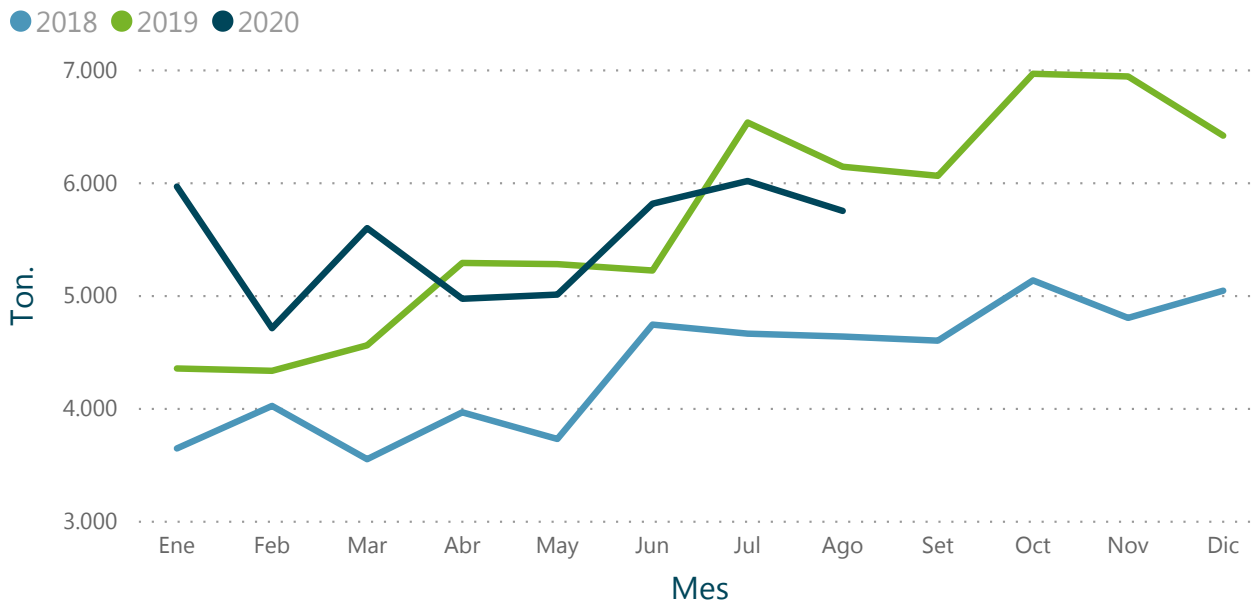
Especie

- Seleccionar todo
- Carne Bovina
- Carne Aviar
- Carne Porcina

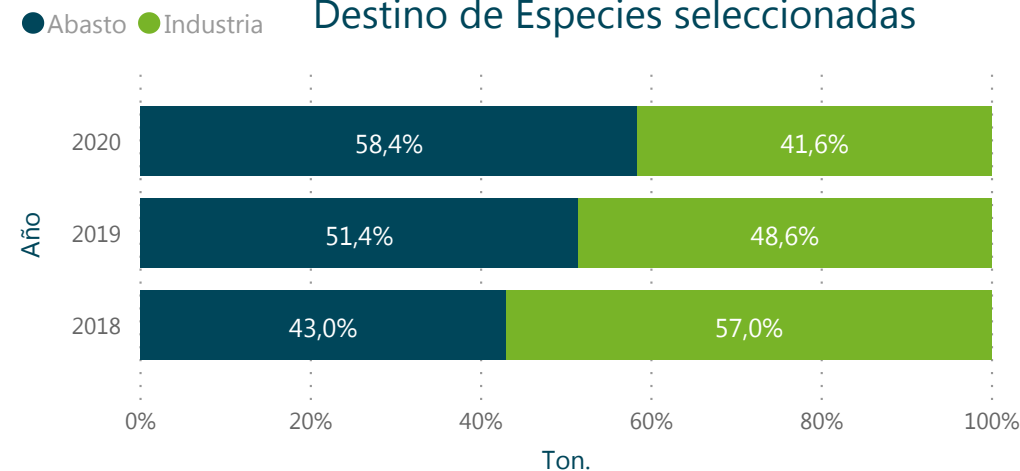
Mes

- Seleccionar todo
- Ene
- Feb
- Mar
- Abr
- May
- Jun
- Jul
- Ago

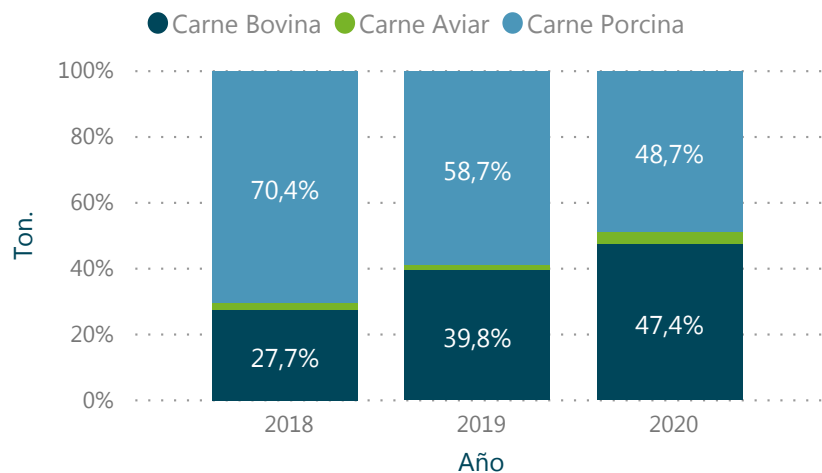
Evolución Mensual - Especies seleccionadas



Destino de Especies seleccionadas



Participación por especie



	2018	2019	2020	
Especie	Ton	Ton	Ton	Var (%)
Carne Bovina	9.122	16.597	20.787	25,2
Carne Aviar	653	664	1.730	160,5
Carne Porcina	23.214	24.486	21.355	-12,8
Total	32.989	41.748	43.872	5,1

TABLA MERCADO DOMÉSTICO - ACUMULADO ANUAL POR ORIGEN

VOLVER

Año Mes	2018		2019		2020	
	Ton	Ton	Var (%)	Ton	Var (%)	Ton
<input type="checkbox"/> Enero	22.749	20.728	-8,9	19.707	-4,9	
<input checked="" type="checkbox"/> Carne Bovina	13.698	11.789	-13,9	10.520	-10,8	
<input checked="" type="checkbox"/> Carne Aviar	5.159	4.807	-6,8	5.481	14,0	
<input checked="" type="checkbox"/> Carne Porcina	3.788	4.013	6,0	3.603	-10,2	
<input checked="" type="checkbox"/> Carne Ovina	103	119	14,9	103	-13,5	
<input checked="" type="checkbox"/> Febrero	21.989	20.183	-8,2	18.816	-6,8	
<input checked="" type="checkbox"/> Marzo	22.522	21.682	-3,7	21.188	-2,3	
<input checked="" type="checkbox"/> Abril	22.461	21.842	-2,8	18.706	-14,4	
<input checked="" type="checkbox"/> Mayo	21.124	21.124	0,0	18.050	-14,6	
<input checked="" type="checkbox"/> Junio	22.667	19.300	-14,9	20.294	5,2	
<input checked="" type="checkbox"/> Julio	21.931	21.219	-3,2	21.541	1,5	
<input type="checkbox"/> Agosto	22.001	20.612	-6,3	20.368	-1,2	
<input type="checkbox"/> Carne Bovina	12.753	11.633	-8,8	10.543	-9,4	
Nacional	11.129	8.317	-25,3	7.826	-5,9	
Origen Importada	1.624	3.316	104,2	2.717	-18,1	
<input type="checkbox"/> Carne Aviar	5.145	5.259	2,2	5.974	13,6	
Nacional	5.118	5.156	0,7	5.755	11,6	
Origen Importada	27	103	282,1	219	112,0	
<input type="checkbox"/> Carne Porcina	3.966	3.592	-9,4	3.712	3,3	
Nacional	976	865	-11,4	894	3,3	
Total	267.024	249.634	-6,5	158.671	-36,4	

FILTROS

Especie ▼

- Seleccionar todo
- Carne Bovina
- Carne Aviar
- Carne Porcina
- Carne Ovina

Origen ▼

- Seleccionar todo
- Nacional
- Origen Importada

Mes ▼

- Seleccionar todo
- Ene
- Feb
- Mar
- Abr
- May
- Jun
- Jul
- Ago
- Set
- Oct
- Nov
- Dic

INICIO

El informe se actualizará mensualmente dentro de los primeros diez días del mes.

Fuente: Declaración Jurada de ventas para el Mercado Interno de los Contribuyentes del 0.7% (primer venta de volúmenes en todo el país).

El 0.7% es un tributo que grava la primera venta de carne y menudencias volcada al mercado interno, con destino al abasto e industria.

Las cifras expresadas en toneladas peso producto.

Destino abasto-industria

Carne con destino abasto: es la carne comercializada hacia las carnicerías tradicionales y supermercados para su posterior venta al público.

Carne con destino a la industria: es la carne industrializada con destino a establecimientos industrializadores para su posterior transformación en productos cárnicos.

Origen: faena propia y façón

Los frigoríficos tienen dos tipos de faenas: la primera es la faena de hacienda propia y la segunda es la faena para terceros, façón.

En la faena a façón el frigorífico nunca es propietario de la carne, sino que es un tercero, al cual el frigorífico le cobra el servicio de faena.

Origen: nacional e importada

La carne de origen nacional comprende los volúmenes provenientes de la faena nacional (propia y façón).

La carne de origen importado corresponde a la carne que proviene de otro país que fue comercializada (primer venta) en el mercado interno.

En ocasiones no coincide con los volúmenes que se extraen de la fuente URUNET, ya que esta última considera la carne que se importó pudiendo permanecer en un depósito y aún no ha sido comercializada.