

Boletín semanal Faena

Información referida al 16/01
Cifras primarias 2020 - 2021

Faena Bovinos

Faena Ovinos

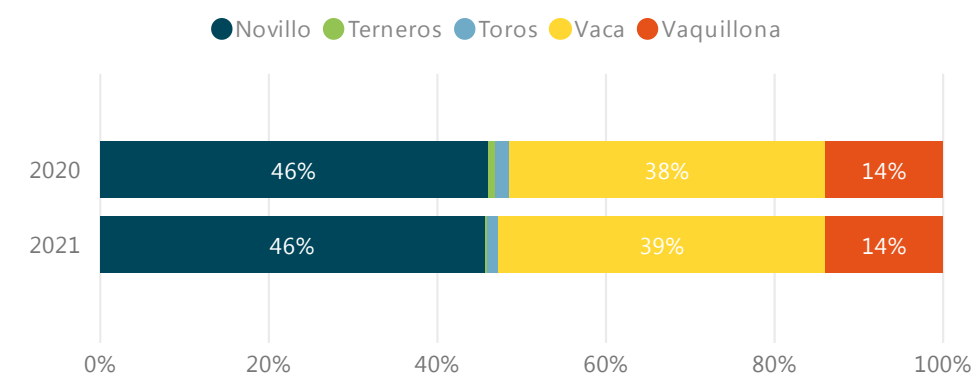
Faena Est Bovinos

Faena Est Ovinos

DATO SEMANAL
10/01/2021 al 16/01/2021

45.938

Participación (%) por Categoría



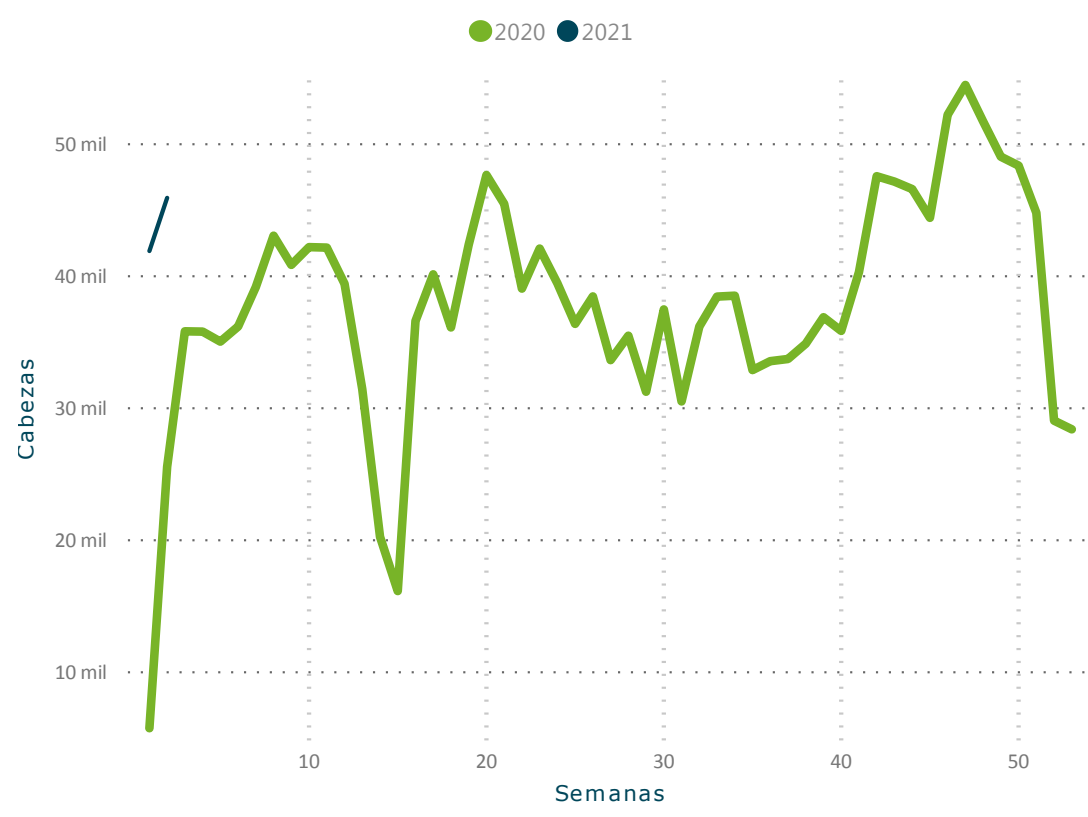
FILTROS

Mes ▼

Seleccionar todo

Ene

Evolución Semanal de Faena



	2020	2021	
BOVINOS	Cabezas	Cabezas	Var (%)
▣ Novillo	26.396	40.078	51,8
Novillo 2 4d	12.155	19.315	58,9
Novillo 6d	5.031	7.668	52,4
Novillo 8d	8.425	10.646	26,4
Novillo dl	785	2.449	212,0
⊕ Terneros	526	275	-47,7
⊕ Toros	921	1.177	27,8
▣ Vaca	21.569	34.083	58,0
Vaca 6d	1.958	2.751	40,5
Vaca 8d	19.611	31.332	59,8
⊕ Vaquillona	8.000	12.236	53,0
Total	57.412	87.849	53,0

DATO SEMANAL

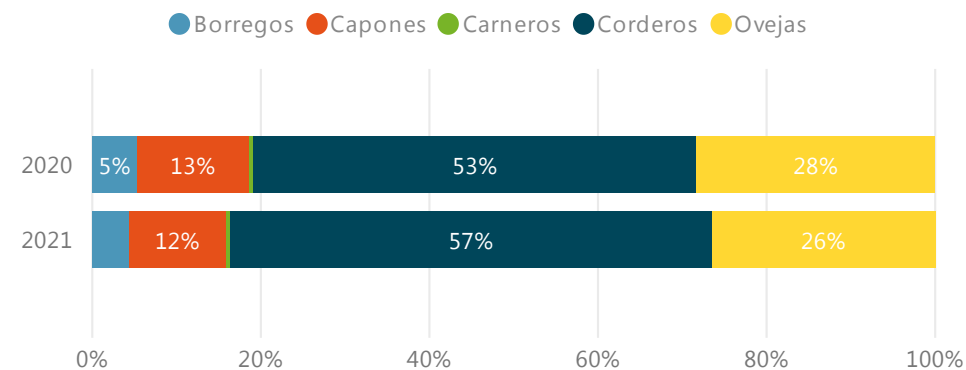
10/01/2021 al 16/01/2021

35.066

Evolución Semanal de Faena



Participación (%) por Categoría



FILTROS

Mes ▼

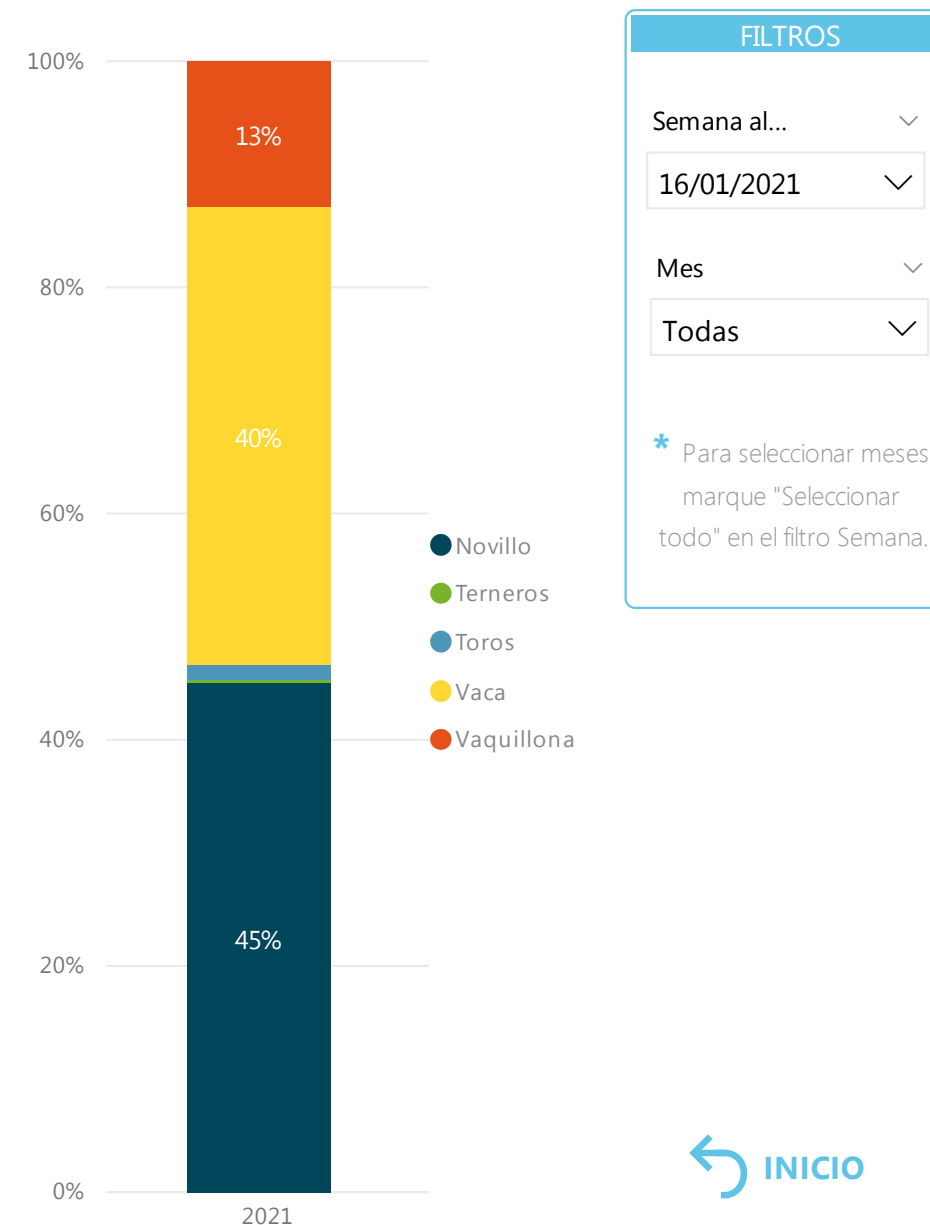
- Seleccionar todo
- Ene

	2020	2021	
OVINOS	Cabezas	Cabezas	Var (%)
Borregos	1.613	2.924	81,3
Capones	3.966	7.801	96,7
Carneros	170	327	92,4
Corderos	15.801	38.489	143,6
Ovejas	8.499	17.843	109,9
Total	30.049	67.384	124,2

FAENA BOVINOS SEMANAL | ESTABLECIMIENTOS

Información actualizada al 16/01 **inac**

2021 BOVINOS	Novillo Cabezas	Terneros Cabezas	Toros Cabezas	Vaca Cabezas	Vaquillona Cabezas	Total Cabezas	%
FRIGORIFICO TACUAREMBO S A	1.924		168	2.620	317	5.029	10,9%
PULSA SA	2.139	1	49	2.389	236	4.814	10,5%
FRIGORIFICO CARRASCO S A	1.281	4	56	2.815	417	4.573	10,0%
BREEDERS PACKERS URUGUAY SA	2.416		39	770	621	3.846	8,4%
ESTABLECIMIENTOS COLONIA S A	2.147		54	1.210	320	3.731	8,1%
ONTILCOR SOCIEDAD ANONIMA	1.700	3	22	911	522	3.158	6,9%
CLEDINOR S A	1.265	1	33	1.362	210	2.871	6,2%
FRIGORIFICO LAS PIEDRAS S A	1.988	1	5	211	474	2.679	5,8%
FRIGORIFICO SAN JACINTO NIREA S A	1.099	2	10	1.149	350	2.610	5,7%
CHIADEL S A	1.086		29	899	338	2.352	5,1%
BILACOR SOCIEDAD ANONIMA	1.148		16	815	218	2.197	4,8%
COPAYAN S.A.	608	6	10	946	173	1.743	3,8%
SIRSIL S A	568		12	558	335	1.473	3,2%
FRIGORIFICO CASA BLANCA S A FRICASSA	358	3	17	518	331	1.227	2,7%
LORSINAL S A	141		13	622	160	936	2,0%
ERSINAL SOCIEDAD ANONIMA	267	7	3	123	170	570	1,2%
ARROYAL SOCIEDAD ANONIMA	93	62	20	39	332	546	1,2%
FRIGOCERRO SOCIEDAD ANONIMA	17		35	246	54	352	0,8%
OFERAN S.A.	145			90	46	281	0,6%
SIMPLIFY S A	8			74	139	221	0,5%
CRAVEA LEMA MIRIAM ZULMA	109	29			28	166	0,4%
FRIGORIFICO CUAREIM LIMITADA	1		9	117	11	138	0,3%
MATADERO LOS OLIVOS S C	97	2		8	29	136	0,3%
INTENDENCIA DE ARTIGAS	14		3	81	2	100	0,2%
MATADERO MERCEDES S.A.	65	6			20	91	0,2%
LUCHASOL S A				15	38	53	0,1%
LINERIM S A				11	34	45	0,1%
Total	20.684	127	603	18.599	5.925	45.938	100,0%

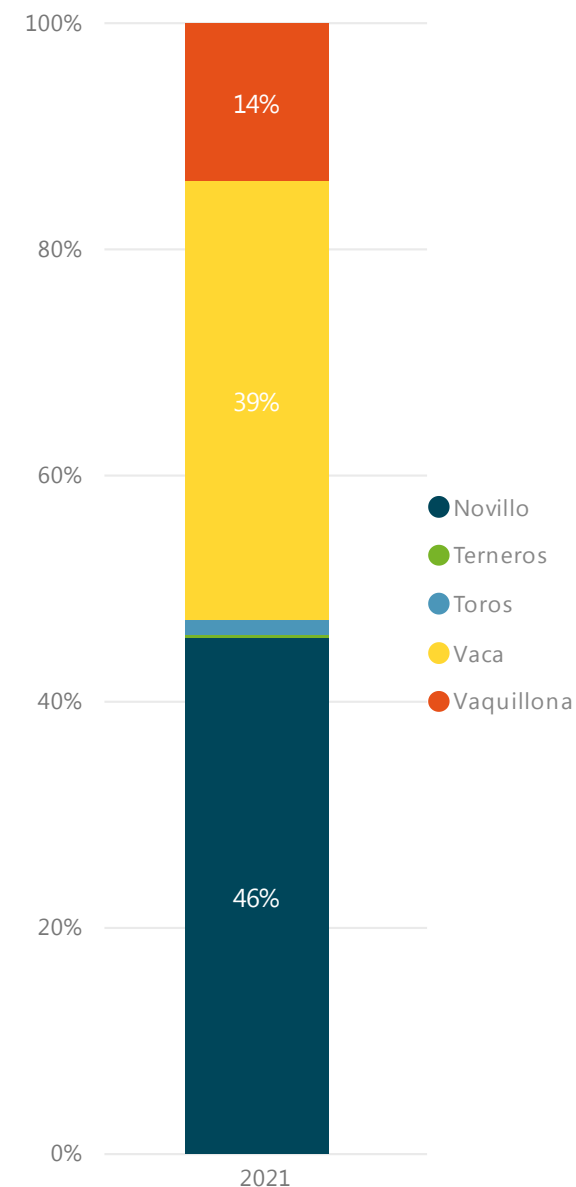


FAENA BOVINOS ANUAL | ESTABLECIMIENTOS

Información actualizada al 16/01



2021 BOVINOS	Novillo Cabezas	Terneros Cabezas	Toros Cabezas	Vaca Cabezas	Vaquillona Cabezas	Total Cabezas	%
FRIGORIFICO TACUAREMBO S A	4.038	4	273	4.660	844	9.819	11,2%
FRIGORIFICO CARRASCO S A	2.868	10	137	5.359	811	9.185	10,5%
ESTABLECIMIENTOS COLONIA S A	4.304		73	2.393	812	7.582	8,6%
PULSA SA	3.069	5	79	3.652	512	7.317	8,3%
ONTILCOR SOCIEDAD ANONIMA	3.299	4	171	1.460	1.247	6.181	7,0%
FRIGORIFICO LAS PIEDRAS S A	4.509	1	12	543	988	6.053	6,9%
BREEDERS PACKERS URUGUAY SA	3.953		51	1.073	862	5.939	6,8%
CLEDINOR S A	2.562	4	67	2.541	577	5.751	6,5%
FRIGORIFICO SAN JACINTO NIREA S A	2.408	2	29	2.306	571	5.316	6,1%
CHIADEL S A	2.330		58	1.962	452	4.802	5,5%
BILACOR SOCIEDAD ANONIMA	2.312		51	1.760	432	4.555	5,2%
COPAYAN S.A.	1.135	8	30	1.896	351	3.420	3,9%
FRIGORIFICO CASA BLANCA S A FRICASSA	745	4	23	1.083	584	2.439	2,8%
SIRSIL S A	727		13	815	343	1.898	2,2%
LORSINAL S A	379		32	1.041	414	1.866	2,1%
ERSINAL SOCIEDAD ANONIMA	447	12	9	381	603	1.452	1,7%
ARROYAL SOCIEDAD ANONIMA	130	124	21	113	766	1.154	1,3%
OFERAN S.A.	260			194	196	650	0,7%
SIMPLIFY S A	47			195	404	646	0,7%
FRIGOCERRO SOCIEDAD ANONIMA	17		35	246	54	352	0,4%
CRAVEA LEMA MIRIAM ZULMA	185	57		11	59	312	0,4%
FRIGORIFICO CUAREIM LIMITADA	51		10	199	22	282	0,3%
MATADERO LOS OLIVOS S C	178	2		17	74	271	0,3%
MATADERO MERCEDES S.A.	94	6		2	80	182	0,2%
INTENDENCIA DE ARTIGAS	17		3	139	4	163	0,2%
LUCHASOL S A	14	3		21	73	111	0,1%
LINERIM S A				14	71	85	0,1%
CABRERA ROCHA GERARDO ERISON		29		7	30	66	0,1%
Total	40.078	275	1.177	34.083	12.236	87.849	100,0%



FILTROS

Semana al...

Mes

* Para seleccionar meses marque "Seleccionar todo" en el filtro Semana.



2021 OVINOS	Borregos Cabezas	Capones Cabezas	Carneros Cabezas	Corderos Cabezas	Ovejas Cabezas	Total	
						Cabezas	%
SOMICAR SOCIEDAD ANONIMA		2.682	110	5.943	2.730	11.465	32,7%
FRIGORIFICO LAS PIEDRAS S A	517	975	20	5.507	3.290	10.309	29,4%
FRIGORIFICO SAN JACINTO NIREA S A	452	483	24	3.672	1.540	6.171	17,6%
OFERAN S.A.	177	321	9	1.664	836	3.007	8,6%
FRIGOCERRO SOCIEDAD ANONIMA	125	337	23	1.202	825	2.512	7,2%
SIDERCOL S.A.		24	16	836	92	968	2,8%
INTENDENCIA DE ARTIGAS	231	46		85	27	389	1,1%
FRIGORIFICO CUAREIM LIMITADA				245		245	0,7%
Total	1.502	4.868	202	19.154	9.340	35.066	100,0%

FILTROS

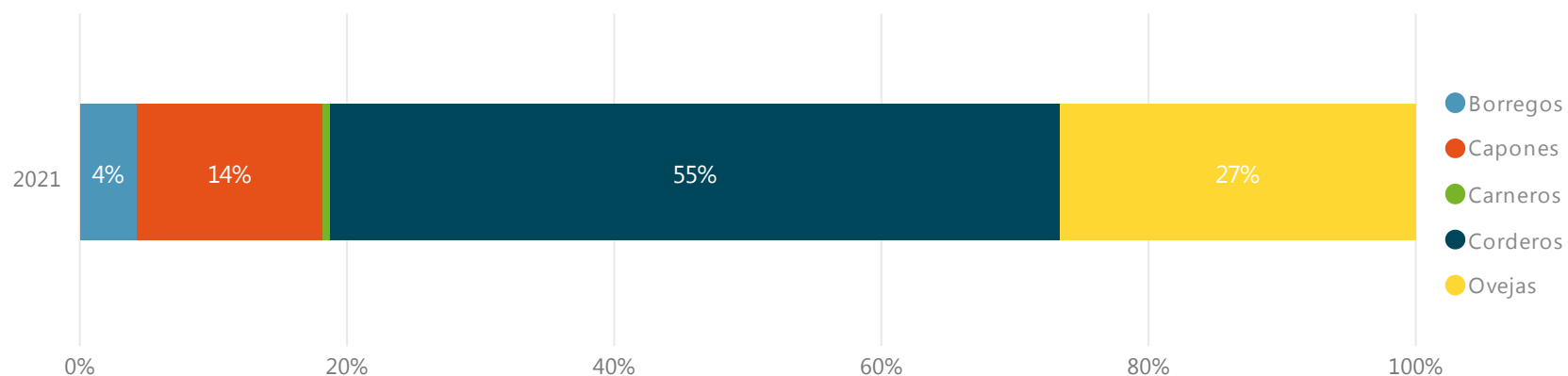
Semana al... ▼

16/01/2021 ▼

Mes ▼

Todas ▼

* Para seleccionar meses marque "Seleccionar todo" en el filtro Semana.



2021 OVINOS	Borregos Cabezas	Capones Cabezas	Carneros Cabezas	Corderos Cabezas	Ovejas Cabezas	Total	
						Cabezas	%
SOMICAR SOCIEDAD ANONIMA	341	2.860	174	10.803	6.681	20.859	31,0%
FRIGORIFICO LAS PIEDRAS S A	617	2.182	22	11.437	4.846	19.104	28,4%
FRIGORIFICO SAN JACINTO NIREA S A	638	1.290	28	7.555	2.769	12.280	18,2%
OFERAN S.A.	338	763	21	5.117	1.628	7.867	11,7%
FRIGOCERRO SOCIEDAD ANONIMA	751	623	23	1.988	1.660	5.045	7,5%
SIDERCOL S.A.	8	37	59	1.069	124	1.297	1,9%
INTENDENCIA DE ARTIGAS	231	46		85	86	448	0,7%
FRIGORIFICO CUAREIM LIMITADA				405		405	0,6%
LUCHASOL S A				30	49	79	0,1%
Total	2.924	7.801	327	38.489	17.843	67.384	100,0%

FILTROS

Semana al... ▼

Todas ▼

Mes ▼

Todas ▼

* Para seleccionar meses marque "Seleccionar todo" en el filtro Semana.

