

Boletín semanal Exportación

Información referida al 16/01
Cifras primarias 2020 - 2021



Exportaciones Productos

Exportaciones Anexo

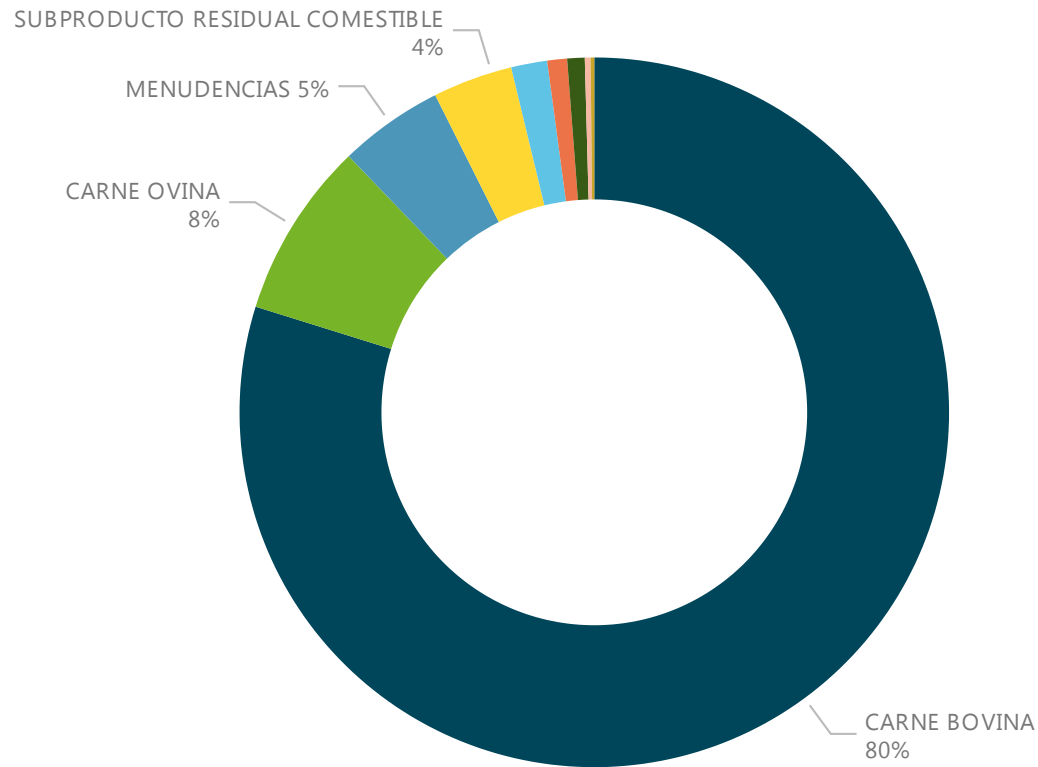
Exp Mercados Bovinos

Exp Mercados Ovinos

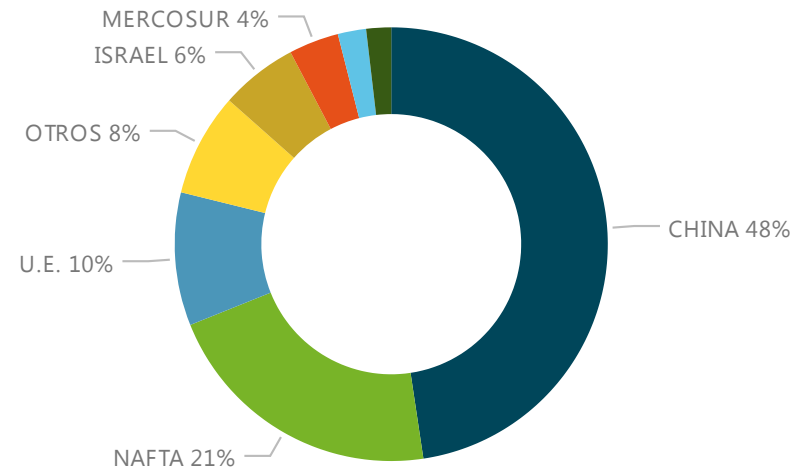
Exp IMEx Bovino

Exp IMEx Ovino

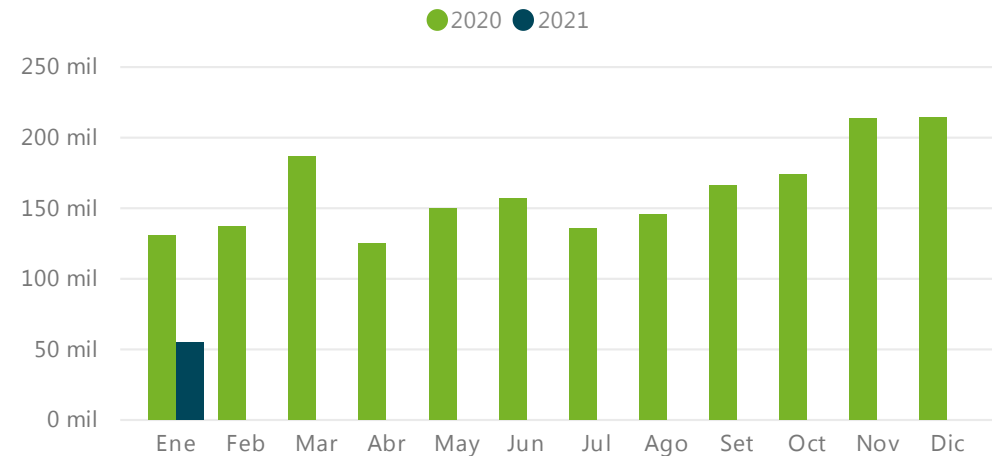
Miles USD Acumulado 2021



Miles USD Acumulado 2021



Miles de USD Mensual



FILTROS

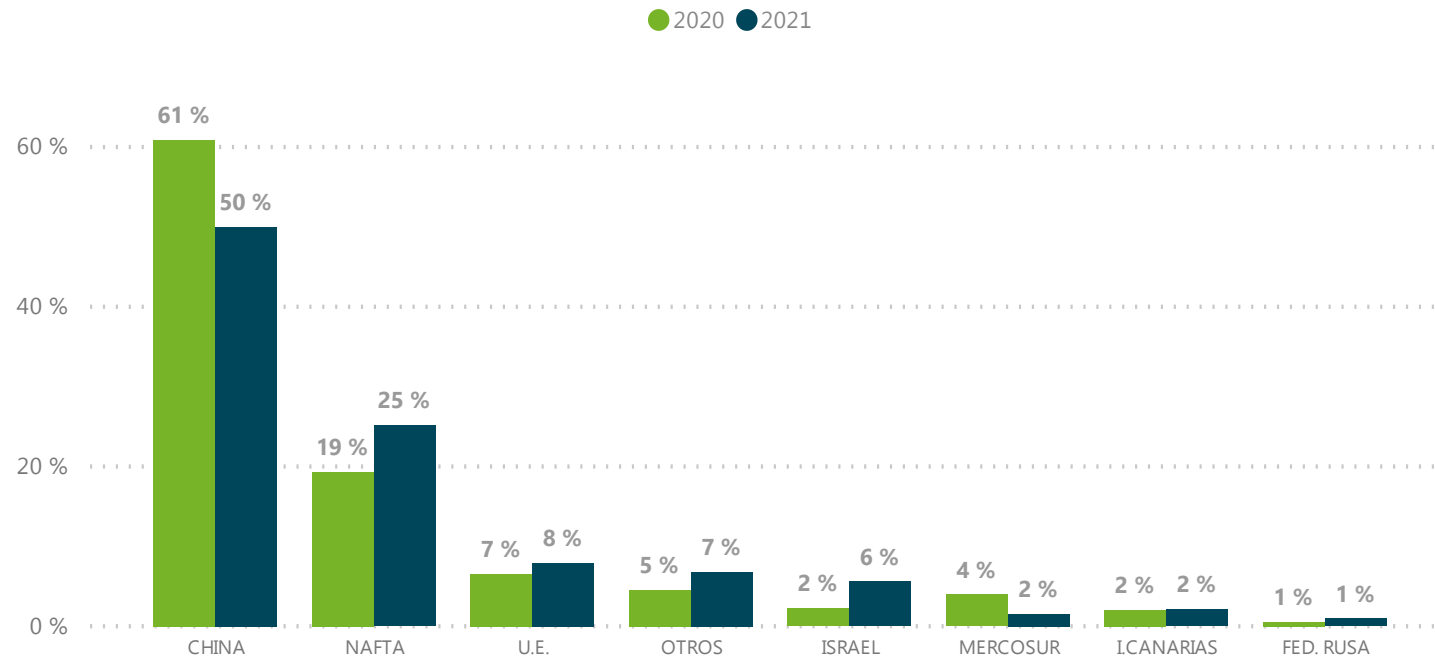
Mes ▼

- Seleccionar todo
- Ene

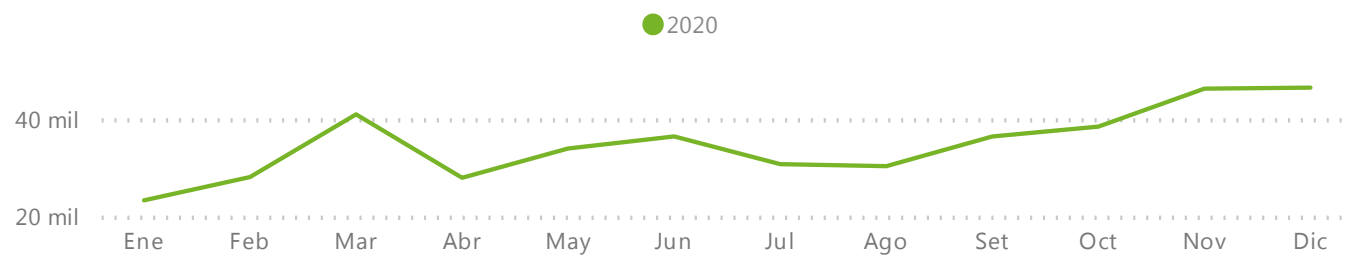
Producto

- Seleccionar todo
- Carne Bovina
- Carne Ovina
- Menudencias
- Resto Productos

% Volumen Peso Canal



Toneladas Peso Canal



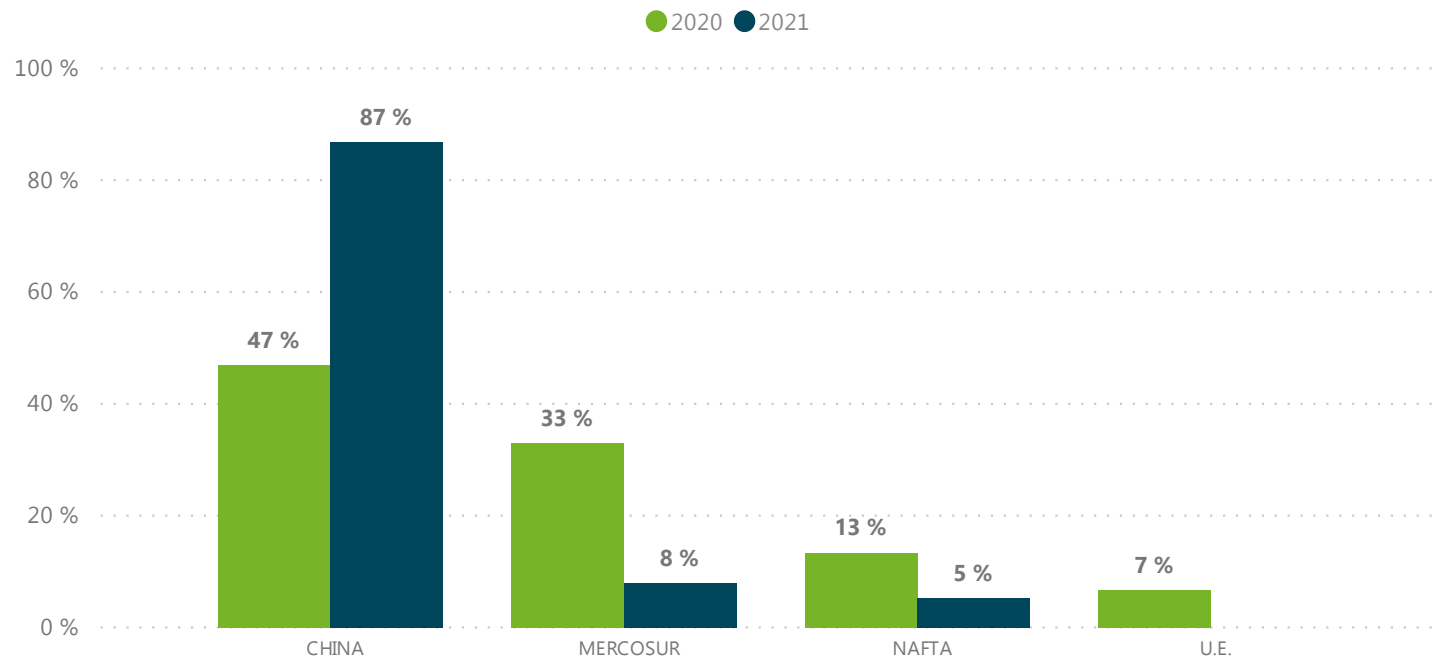
	2020	2021	
Mercado	Ton PC	Ton PC	Var (%)
+ CHINA	6.796	5.953	-12,4
+ FED. RUSA	60	113	88,1
+ I.CANARIAS	226	248	9,5
+ ISRAEL	248	664	168,1
- MERCOSUR	441	185	-57,9
BRASIL	411	152	-63,1
CHILE	30	34	12,4
- NAFTA	2.156	2.990	38,7
CANADÁ	1.285	1.034	-19,6
ESTADOS UNIDOS	871	1.957	124,8
+ OTROS	508	809	59,1
+ U.E.	729	945	29,6
Total	11.163	11.906	6,7

FILTROS

Mes ▼

- Seleccionar todo
- Ene

% Volumen Peso Canal



	2020	2021	
Mercado	Ton PC	Ton PC	Var (%)
<input type="checkbox"/> CHINA	357	814	127,8
<input type="checkbox"/> MERCOSUR	251	75	-70,2
BRASIL	251	75	-70,2
<input type="checkbox"/> NAFTA	102	49	-51,7
CANADÁ	102	49	-51,7
<input type="checkbox"/> U.E.	51		
Total	761	938	23,2

FILTROS

Mes ▼

- Seleccionar todo
- Ene

Toneladas Peso Canal

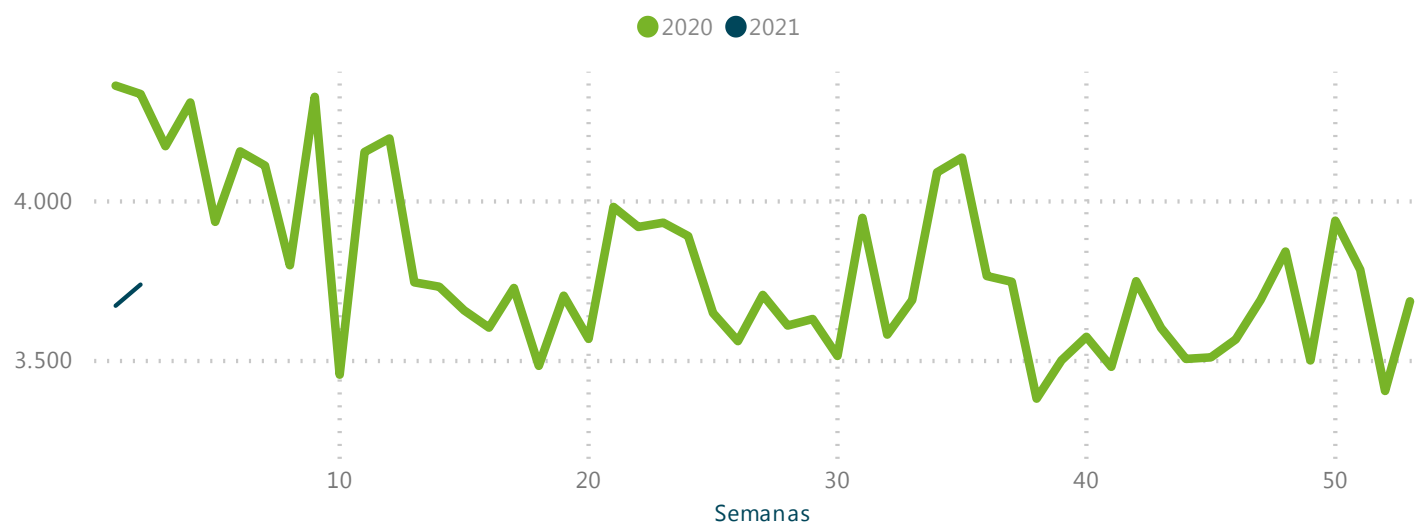


EXPORTACIONES CARNE BOVINA

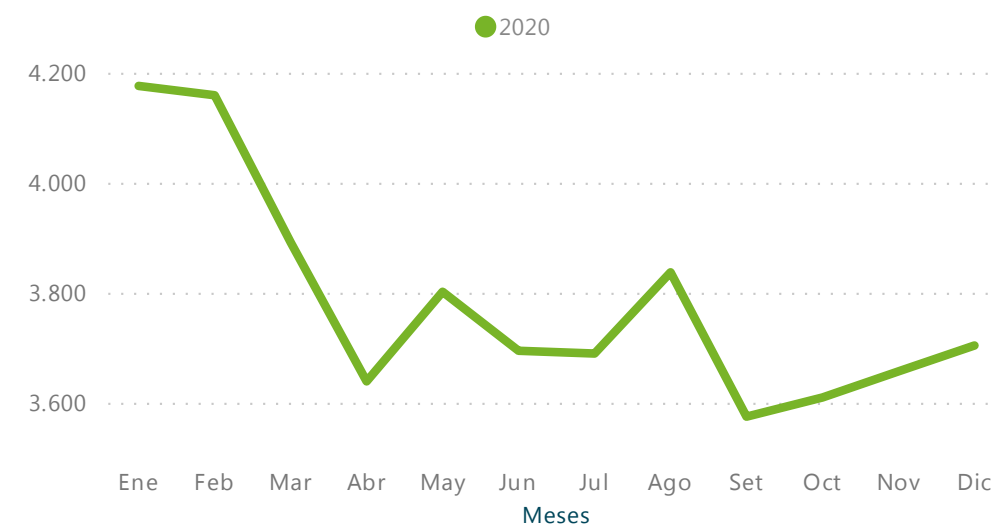
(Ingreso Medio de Exportaciones -IMEx)

DATO SEMANAL	Miles USD	Toneladas PC	USD / Ton PC
10/01/2021 al 16/01/2021	21.140	5.653	3.740

Evolución semanal IMEx PC



Evolución mensual IMEx PC



Acumulado anual

2020				2021			
Miles USD	Ton PC	USD/ Ton PC	Var (%) IMEx	Miles USD	Ton PC	USD/ Ton PC	Var (%) IMEx
47.600	11.163	4.264	25,8	44.086	11.906	3.703	-13,2

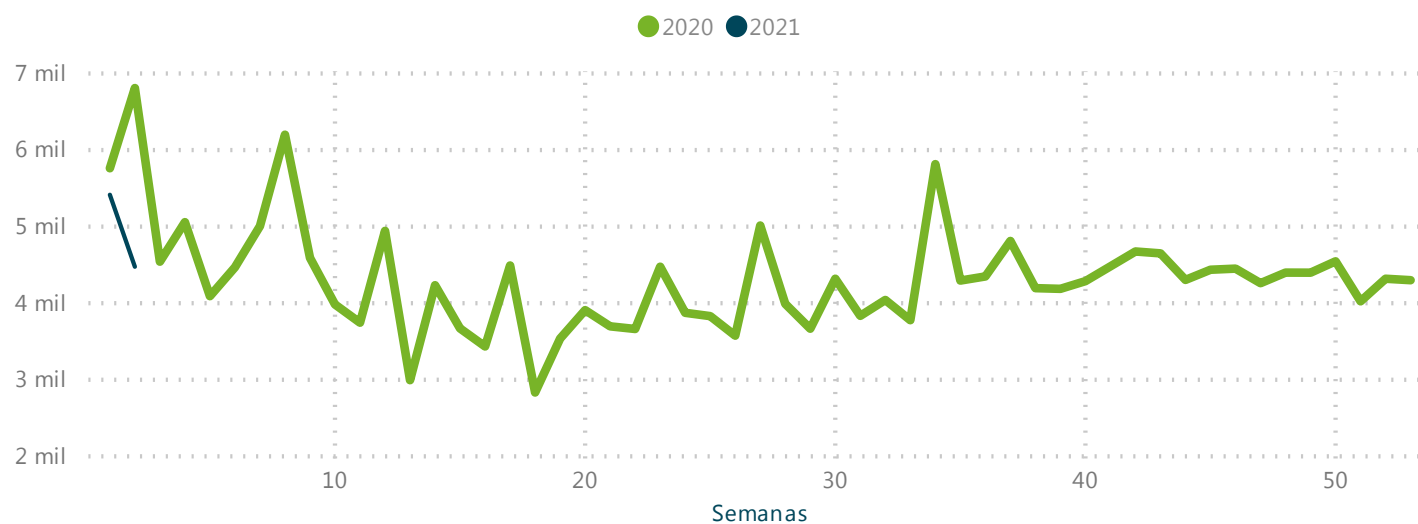
EXPORTACIONES CARNE OVINA

(Ingreso Medio de Exportaciones -IMEx)

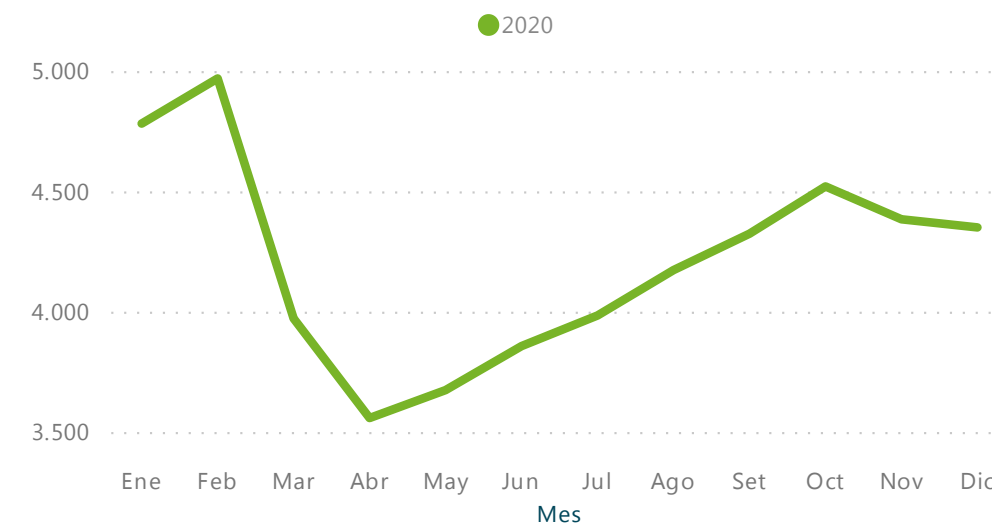
Información al 16/01 de cada año **inac**

DATO SEMANAL	Miles USD	Toneladas PC	USD / Ton PC
10/01/2021 al 16/01/2021	3.097	692	4.476

Evolución semanal IMEx PC



Evolución mensual IMEx PC



Acumulado anual

2020				2021			
Miles USD	Ton PC	USD/Ton PC	Var (%) IMEx	Miles USD	Ton PC	USD/Ton PC	Var (%) IMEx
3.789	761	4.976	10,7	4.432	938	4.723	-5,1

CUADROS EXPORTACIONES PRODUCTOS y MERCADOS

Información al 16/01 de cada año

inac

Productos	2020				2021			
	Miles USD	Ton PE	USD/Ton PE	Var USD (%)	Miles USD	Ton PE	USD/Ton PE	Var USD (%)
Carne Bovina	47.600	8.420	5.654	27,3	44.086	8.705	5.065	-7,4
Carne Ovina	3.789	596	6.363	11,1	4.432	853	5.196	17,0
Carne Equina	1.099	280	3.929	-12,2	438	113	3.877	-60,1
Carne de Ave					144	156	925	
Menudencias	2.890	884	3.268	25,2	2.632	935	2.816	-8,9
Sub. Residual Comes.	3.120	2.353	1.326	97,0	2.007	1.387	1.447	-35,7
Sub. Prim. p/Usos Ind.	263	424	620	-35,5	498	647	769	89,6
Sub. Industrializado	1.455	1.412	1.030	43,1	907	1.314	690	-37,6
Prod. Cár. p/Alim. Animal	39	43	900		92	112	822	139,1
Total	60.255	14.411	4.181	26,9	55.238	14.223	3.884	-8,3

FILTROS

Mes ▼

- Seleccionar todo
- Ene

Mercado	2020	2021	
	Miles USD	Miles USD	Var USD (%)
CHINA	31.612	26.308	-16,8
NAFTA	9.769	11.766	20,4
U.E.	6.868	5.480	-20,2
OTROS	3.505	4.247	21,2
MERCOSUR	4.625	2.061	-55,4
ISRAEL	1.342	3.183	137,1
I.CANARIAS	1.365	1.167	-14,5
FED. RUSA	1.169	1.025	-12,2
Total	60.255	55.238	-8,3

 VOLVER

 INICIO