



Ingreso promedio Semanal de Exportación

4 al 10 de Febrero de 2018

Carne Bovina

USD/Ton.
3.504

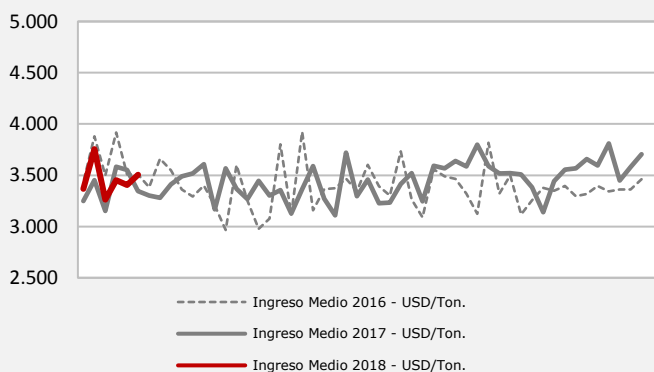
Volumen Peso Canal (Ton.)

7.784

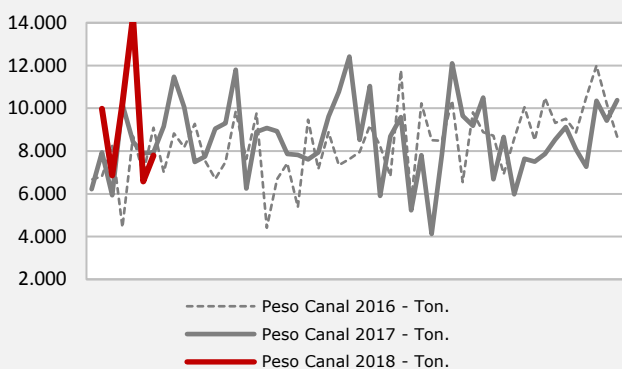
Valor (Miles de dólares)

27.273

Evolución Semanal del Ingreso Promedio



Evolución Semanal del Volumen Exportado



Ingreso promedio acumulado al 10/02		
2018	2017	2018/ 2017 (%)
3.412	3.413	—

Volumen acumulado peso canal al 10/02		
2018	2017	2018/ 2017 (%)
53.408	46.575	↑ 14,7

Carne Ovina

USD/Ton.
4.752

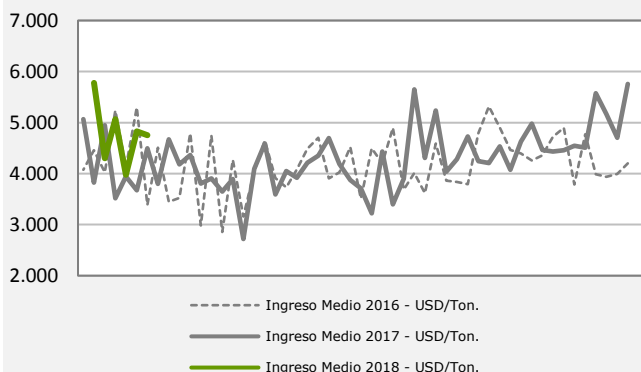
Volumen Peso Canal (Ton.)

418

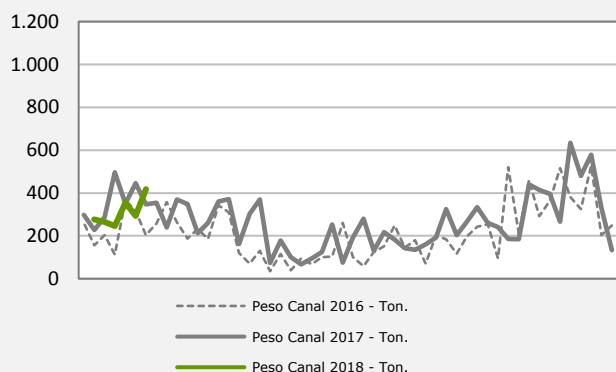
Valor (Miles de dólares)

1.988

Evolución Semanal del Ingreso Promedio



Evolución Semanal del Volumen Exportado



Ingreso promedio acumulado al 10/02		
2018	2017	2018/ 2017 (%)
4.745	4.069	↑ 16,6

Volumen acumulado peso canal al 10/02		
2018	2017	2018/ 2017 (%)
1.855	2.104	↓ -11,8