

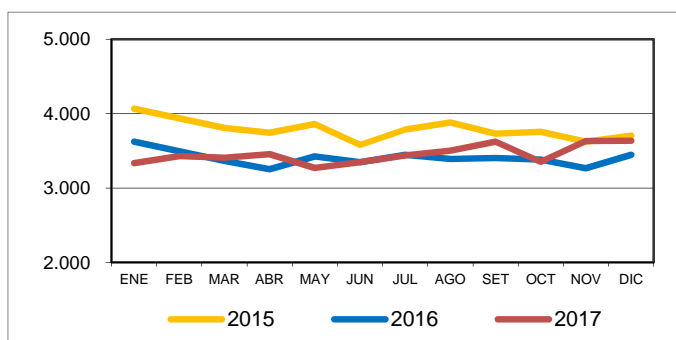
## Ingreso promedio Mensual de Exportación

### CARNE BOVINA

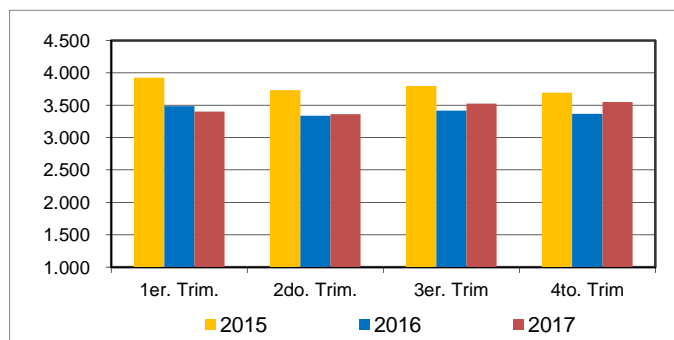
Ingreso promedio mensual de exportación - USD/Tons. Pc

	2015	2016	2017
ENERO	4.066	3.624	3.334
FEBRERO	3.936	3.495	3.429
MARZO	3.808	3.366	3.407
ABRIL	3.743	3.254	3.455
MAYO	3.857	3.423	3.268
JUNIO	3.580	3.349	3.348
JULIO	3.785	3.448	3.437
AGOSTO	3.880	3.390	3.501
SETIEMBRE	3.729	3.405	3.621
OCTUBRE	3.757	3.381	3.352
NOVIEMBRE	3.623	3.266	3.631
DICIEMBRE	3.705	3.444	3.635

Ingreso Promedio Mensual de exportación - USD/Tons. pc



Ingreso Promedio Trimestral de exportación - USD/Tons. pc

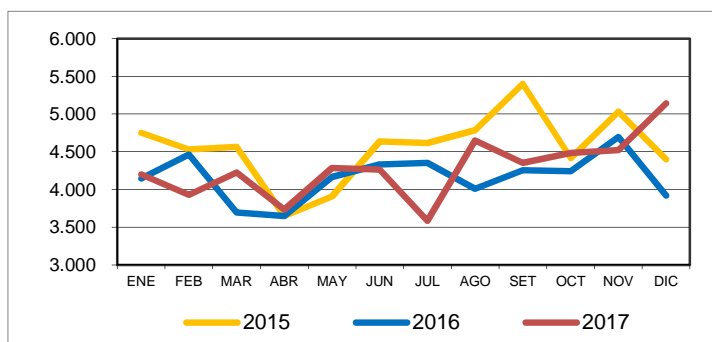


### CARNE OVINA

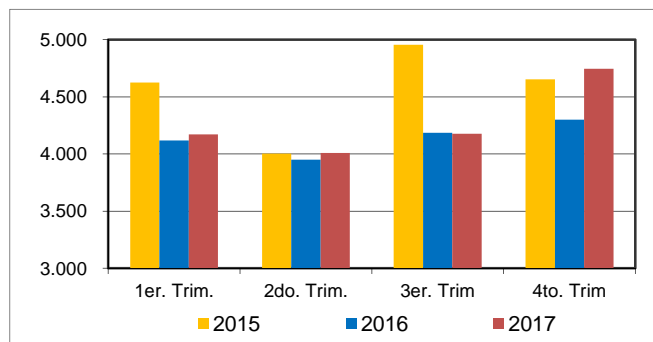
Ingreso promedio mensual de exportación por Ton/P.Canal

	2015	2016	2017
ENERO	4.753	4.146	4.200
FEBRERO	4.529	4.461	3.930
MARZO	4.563	3.695	4.227
ABRIL	3.648	3.648	3.732
MAYO	3.908	4.167	4.283
JUNIO	4.636	4.330	4.265
JULIO	4.617	4.353	3.585
AGOSTO	4.786	4.007	4.648
SETIEMBRE	5.400	4.253	4.353
OCTUBRE	4.415	4.240	4.484
NOVIEMBRE	5.032	4.696	4.522
DICIEMBRE	4.397	3.921	5.142

Ingreso Promedio Mensual de exportación - Tons./p. canal



Ingreso Promedio Trimestral de exportación - Tons./p. canal



\* Cifras primarias para el último año.