

# Stock bovino - Existencias al 30 de junio



BOVINE LIVESTOCK - BY JUNE 30  
2014 - 2016

Miles de cabezas  
Thousand heads

Cuadro / Table 1.1

CATEGORÍA Y EDAD / CLASS AND AGE	2014	%	2015	%	2016	%
<b>TOROS</b>	<b>171</b>	<b>1,4</b>	<b>172</b>	<b>1,4</b>	<b>179</b>	<b>1,5</b>
<i>BULLS</i>						
VACAS DE CRÍA (ENTORADAS)	4.262	36,0	4.248	35,7	4.233	35,1
<i>BREEDING COWS</i>						
VACAS DE INVERNADA	408	3,4	432	3,6	493	4,1
<i>FEEDER COWS</i>						
<b>TOTAL VACAS</b>	<b>4.669</b>	<b>39,4</b>	<b>4.680</b>	<b>39,3</b>	<b>4.726</b>	<b>39,2</b>
<i>TOTAL COWS</i>						
NOVILLOS DE 1 A 2 AÑOS	1.170	9,9	1.174	9,9	1.101	9,1
<i>STEERS 1 - 2 YEARS</i>						
NOVILLOS DE 2 A 3 AÑOS	798	6,7	821	6,9	889	7,4
<i>STEERS 2 - 3 YEARS</i>						
SUB-TOTAL NOVILLOS DE 1 A 3 AÑOS	1.967	16,6	1.994	16,7	1.990	16,5
<i>SUB-TOTAL STEERS 1 - 3 YEARS</i>						
NOVILLOS DE MÁS DE 3 AÑOS	478	4,0	515	4,3	578	4,8
<i>STEERS + 3 YEARS</i>						
<b>TOTAL NOVILLOS</b>	<b>2.445</b>	<b>20,6</b>	<b>2.509</b>	<b>21,1</b>	<b>2.568</b>	<b>21,3</b>
<i>TOTAL STEERS</i>						
VAQUILLONAS DE 1 A 2 AÑOS	1.219	10,3	1.270	10,7	1.297	10,8
<i>HEIFERS 1 - 2 YEARS</i>						
VAQUILLONAS + 2 AÑOS SIN ENTORAR	494	4,2	527	4,4	570	4,7
<i>HEIFERS + 2 YEARS</i>						
<b>TOTAL VAQUILLONAS</b>	<b>1.714</b>	<b>14,5</b>	<b>1.798</b>	<b>15,1</b>	<b>1.867</b>	<b>15,5</b>
<i>TOTAL HEIFERS</i>						
<b>TERNEROS / TERNERAS</b>	<b>2.844</b>	<b>24,0</b>	<b>2.753</b>	<b>23,1</b>	<b>2.711</b>	<b>22,5</b>
<i>CALVES</i>						
<b>TOTAL</b>	<b>11.843</b>	<b>100,0</b>	<b>11.911</b>	<b>100,0</b>	<b>12.050</b>	<b>100,0</b>

Fuente / Source: MGAP - DICOSE

# Stock ovino - Existencias al 30 de junio



SHEEP LIVESTOCK - BY JUNE 30

Miles de cabezas  
Thousand heads

2014 - 2016

Cuadro / Table 1.2

CATEGORÍA Y EDAD / CLASS AND AGE	2014	%	2015	%	2016	%
<b>CARNEROS</b>	<b>153</b>	<b>2,1</b>	<b>138</b>	<b>2,1</b>	<b>141</b>	<b>2,1</b>
<i>RAMS</i>						
<b>OVEJAS DE CRÍA (ENCARNERADAS)</b>	<b>3.960</b>	<b>53,3</b>	<b>3.606</b>	<b>54,2</b>	<b>3.596</b>	<b>54,7</b>
<i>BREEDING EWES</i>						
<b>OVEJAS DE DESCARTE</b>	<b>240</b>	<b>3,2</b>	<b>232</b>	<b>3,5</b>	<b>223</b>	<b>3,4</b>
<i>CULLED SHEEP FOR CONSUMPTION</i>						
<b>TOTAL OVEJAS</b>	<b>4.200</b>	<b>56,6</b>	<b>3.838</b>	<b>57,7</b>	<b>3.820</b>	<b>58,1</b>
<i>TOTAL EWES</i>						
<b>CAPONES</b>	<b>572</b>	<b>7,7</b>	<b>518</b>	<b>7,8</b>	<b>546</b>	<b>8,3</b>
<i>WETHERS</i>						
<b>BORREGAS 2 A 4 DIENTES SIN ENCARNERAR</b>	<b>375</b>	<b>5,1</b>	<b>317</b>	<b>4,8</b>	<b>325</b>	<b>4,9</b>
<i>HOGGETS 2 - 4 TEETH</i>						
<b>BORREGAS / BORREGOS DIENTES DE LECHE</b>	<b>1.810</b>	<b>24,4</b>	<b>1.553</b>	<b>23,4</b>	<b>1.463</b>	<b>22,2</b>
<i>HOGGETS MILK TEETH</i>						
<b>CORDEROS / CORDERAS</b>	<b>316</b>	<b>4,3</b>	<b>283</b>	<b>4,3</b>	<b>279</b>	<b>4,2</b>
<i>SUCKLING LAMBS</i>						
<b>TOTAL</b>	<b>7.427</b>	<b>100</b>	<b>6.647</b>	<b>100</b>	<b>6.574</b>	<b>100</b>

Fuente / Source: MGAP - DICOSE

# Stock bovino y ovino - Existencias al 30 de junio

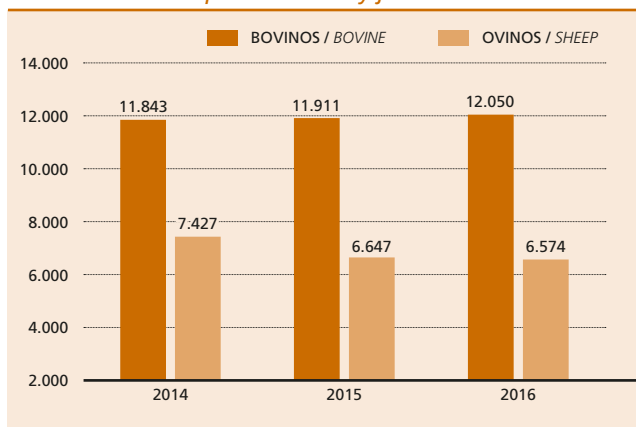


BOVINE AND SHEEP LIVESTOCK - BY JUNE 30

Miles de cabezas  
Thousand heads

Gráfico / Chart 1.1

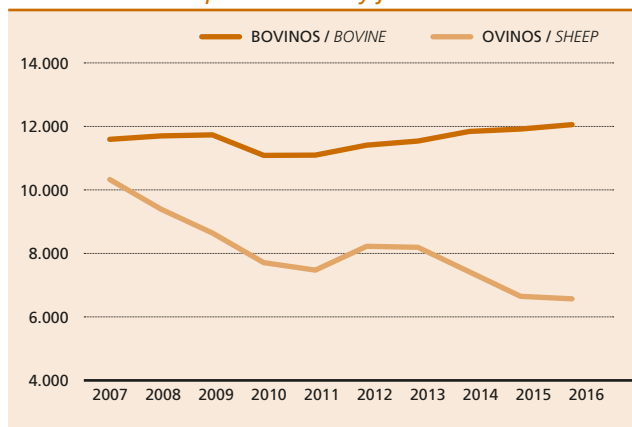
Existencias de bovinos y ovinos - al 30 de junio  
Bovine and sheep livestock - by June 30 / 2014 - 2016



Fuente / Source: MGAP - DICOSE

Gráfico / Chart 1.2

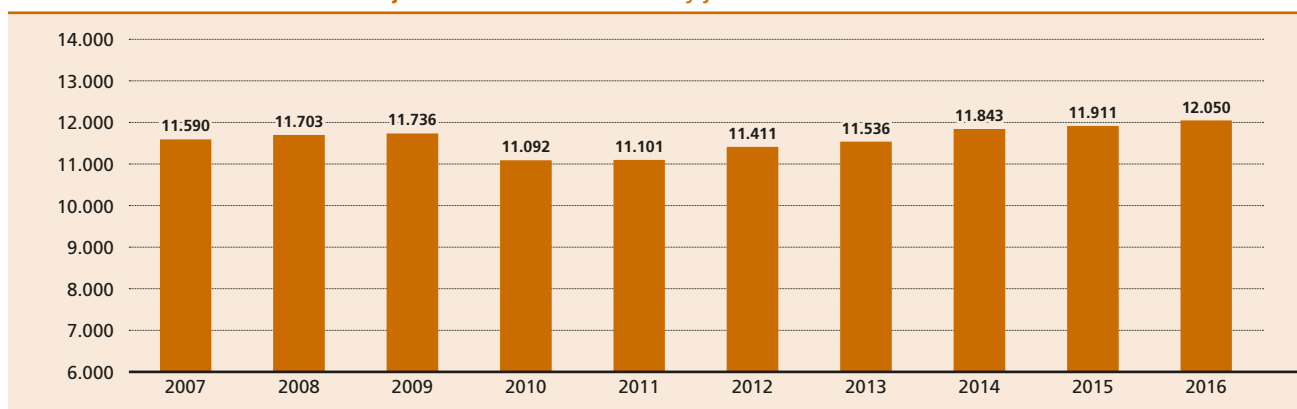
Existencias de bovinos y ovinos - al 30 de junio  
Bovine and sheep livestock - by June 30 / 2007 - 2016



Fuente / Source: MGAP - DICOSE

Gráfico / Chart 1.3

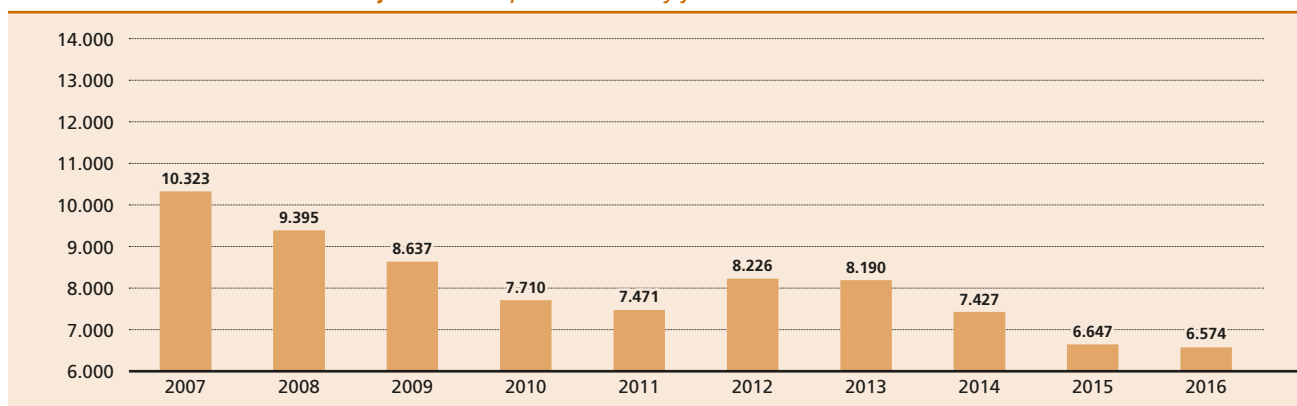
Existencias de bovinos - al 30 de junio / Bovine livestock - by June 30 / 2007 - 2016



Fuente / Source: MGAP - DICOSE

Gráfico / Chart 1.4

Existencias de ovinos - al 30 de junio / Sheep livestock - by June 30 / 2007 - 2016



Fuente / Source: MGAP - DICOSE