

FAENA PORCINA

Categoría y Establecimiento

Información al 13/07 de cada año

FILTROS

Por Semana

Semana al...

13/07/2019

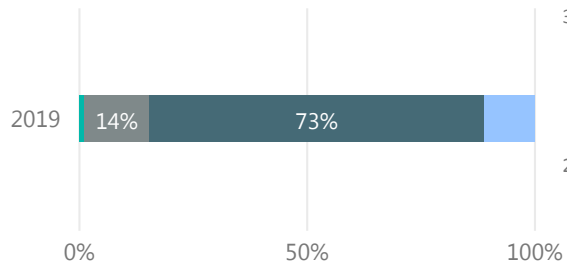
Dato Semanal

07/07/2019 al 13/07/2019

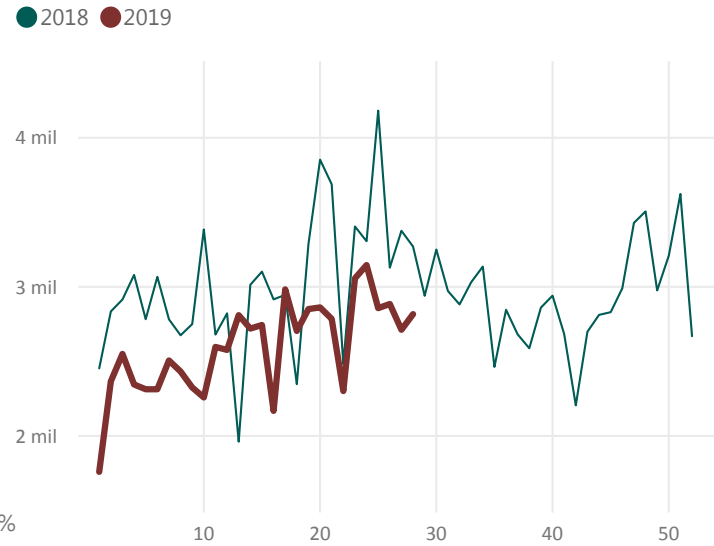
2.817

Participación (%) por Categoría

● Adulto ● Cachorro ● Cerdo ● Lechon



Evolución Semanal de Faena

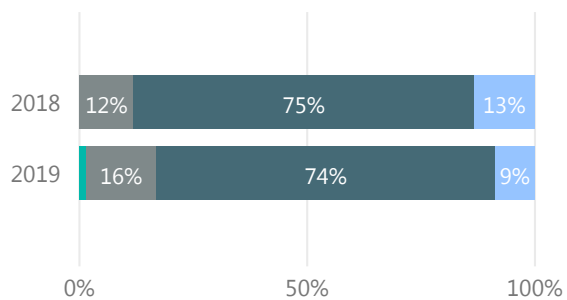


2019 PORCINOS	Adulto Cabezas	Cachorro Cabezas	Cerdo Cabezas	Lechon Cabezas	Total Cabezas	%
MIRNABEL S.A.	6	59	1.493	190	1.748	62,1%
SIMPLIFY S.A.	14	214	261	17	506	18,0%
ARDISTAR S.A.	5		218		223	7,9%
SIDERCOL S.A.		65	62		127	4,5%
ARROYAL SOCIEDAD ANONIMA	1		2	107	110	3,9%
MATADERO MERCEDES S.A.	3	60			63	2,2%
MATADERO LOS OLIVOS SOC. COL.	1	5	34		40	1,4%
Total	30	403	2.070	314	2.817	100,0%

Acumulado Anual

Participación (%) por Categoría

● Adulto ● Cachorro ● Cerdo ● Lechon



	2018	2019	
Categoría	Cabezas	Cabezas	Var (%)
Adulto		1.063	
Cachorro	10.098	11.278	11,7
Cerdo	62.989	54.027	-14,2
Lechon	11.297	6.375	-43,6
Total	84.384	72.743	-13,8

2019 PORCINOS	Adulto Cabezas	Cachorro Cabezas	Cerdo Cabezas	Lechon Cabezas	Total Cabezas	%
MIRNABEL S.A.	454	2.366	38.253	4.586	45.659	62,8%
SIMPLIFY S.A.	403	7.228	6.347	951	14.929	20,5%
ARDISTAR S.A.	80	0	6.276	27	6.383	8,8%
SIDERCOL S.A.	9	296	1.825	24	2.154	3,0%
MATADERO MERCEDES S.A.	9	1.112	420		1.541	2,1%
ARROYAL SOCIEDAD ANONIMA	5	64	351	732	1.152	1,6%
MATADERO LOS OLIVOS SOC. COL.	102	62	555	55	774	1,1%
INTENDENCIA MUNICIPAL DE ARTIGAS		150			150	0,2%
LA TABLADA S.R.L.	1		0		1	0,0%
Total	1.063	11.278	54.027	6.375	72.743	100,0%

Mes

Seleccionar todo

- Ene
- Feb
- Mar
- Abr
- May
- Jun
- Jul