

FAENA PORCINA

Categoría y Establecimiento

Información al 16/03 de cada año

FILTROS

Por Semana

Semana al...

16/03/2019

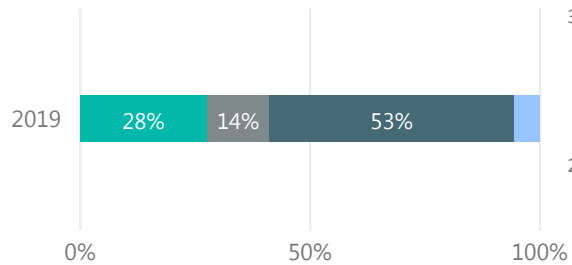
Dato Semanal

10/03/2019 al 16/03/2019

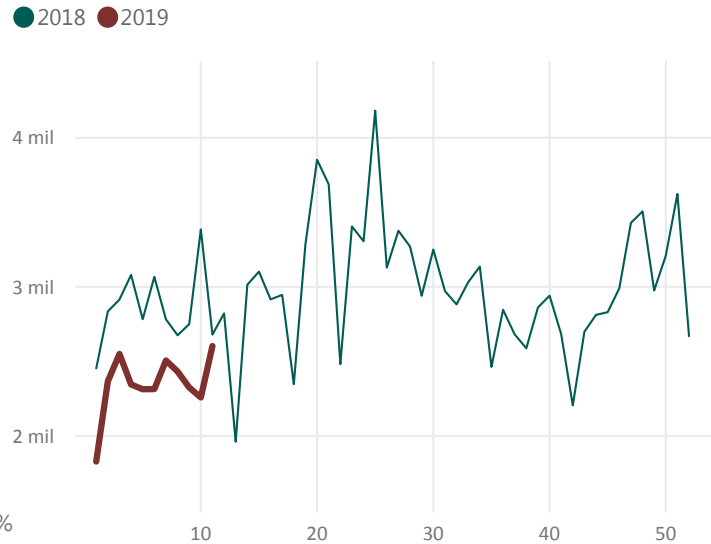
2.603

Participación (%) por Categoría

● Adulto ● Cachorro ● Cerdo ● Lechon



Evolución Semanal de Faena

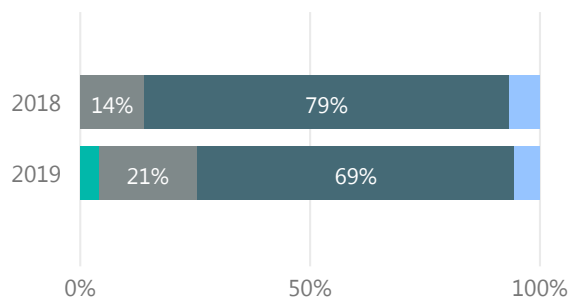


2019 PORCINOS	Adulto	Cachorro	Cerdo	Lechon	Total	
	Cabezas	Cabezas	Cabezas	Cabezas	Cabezas	%
MIRNABEL S.A.	689	63	755	100	1.607	61,7%
SIMPLIFY S.A.	4	226	212	10	452	17,4%
ARDISTAR S.A.	0	0	286	0	286	11,0%
ARROYAL SOCIEDAD ANONIMA	0	8	25	36	69	2,7%
MATADERO LOS OLIVOS SOC. COL.	23	0	44	0	67	2,6%
SIDERCOL S.A.	3	0	63	0	66	2,5%
MATADERO MERCEDES S.A.	0	56	0	0	56	2,2%
Total	719	353	1.385	146	2.603	100,0%

Acumulado Anual

Participación (%) por Categoría

● Adulto ● Cachorro ● Cerdo ● Lechon



Categoría	2018	2019	Var (%)
	Cabezas	Cabezas	
Adulto		1.065	
Cachorro	4.370	5.495	25,7
Cerdo	24.945	17.870	-28,4
Lechon	2.090	1.410	-32,5
Total	31.405	25.840	-17,7

2019 PORCINOS	Adulto	Cachorro	Cerdo	Lechon	Total	
	Cabezas	Cabezas	Cabezas	Cabezas	Cabezas	%
MIRNABEL S.A.	809	473	13.301	1.078	15.661	60,6%
SIMPLIFY S.A.	131	4.385	696	184	5.396	20,9%
ARDISTAR S.A.	24	3	2.714	0	2.741	10,6%
SIDERCOL S.A.	3	0	700	0	703	2,7%
MATADERO MERCEDES S.A.	0	571	0	0	571	2,2%
MATADERO LOS OLIVOS SOC. COL.	97	7	332	38	474	1,8%
ARROYAL SOCIEDAD ANONIMA	1	14	126	110	251	1,0%
INTENDENCIA MUNICIPAL DE ARTIGAS	0	42	0	0	42	0,2%
LA TABLADA S.R.L.	0	0	1	0	1	0,0%
Total	1.065	5.495	17.870	1.410	25.840	100,0%

Mes

Seleccionar todo

Ene

Feb

Mar