

FAENA PORCINA

Categoría y Establecimiento

Información al 18/05 de cada año

FILTROS

Por Semana

Semana al...

18/05/2019

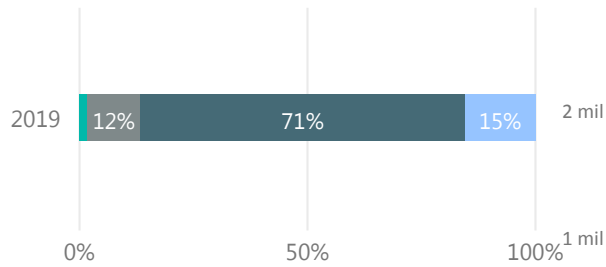
Dato Semanal

12/05/2019 al 18/05/2019

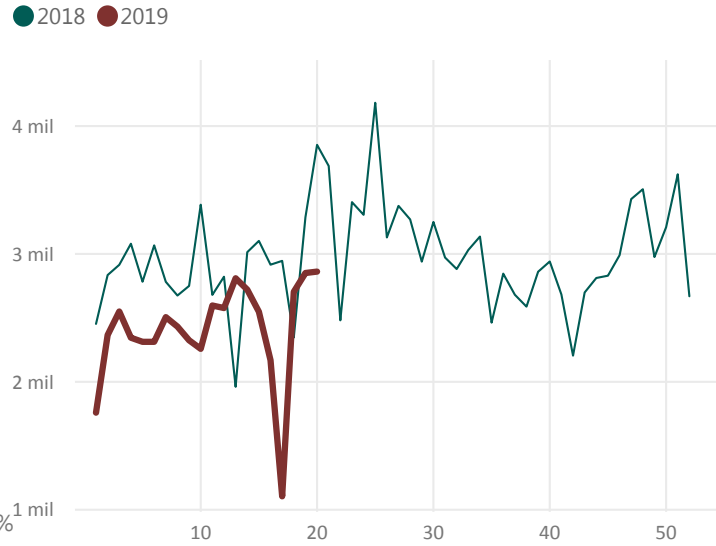
2.862

Participación (%) por Categoría

● Adulto ● Cachorro ● Cerdo ● Lechon



Evolución Semanal de Faena

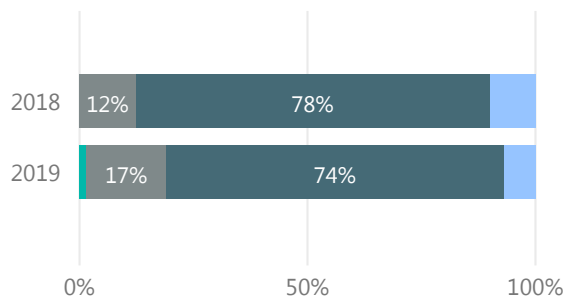


2019 PORCINOS	Adulto Cabezas	Cachorro Cabezas	Cerdo Cabezas	Lechon Cabezas	Total Cabezas	%
MIRNABEL S.A.	26	44	1.429	331	1.830	63,9%
SIMPLIFY S.A.	23	212	277	10	522	18,2%
ARDISTAR S.A.			241		241	8,4%
ARROYAL SOCIEDAD ANONIMA				101	101	3,5%
SIDERCOL S.A.			90		90	3,1%
MATADERO MERCEDES S.A.		66			66	2,3%
INTENDENCIA MUNICIPAL DE ARTIGAS		12			12	0,4%
Total	49	334	2.037	442	2.862	100,0%

Acumulado Anual

Participación (%) por Categoría

● Adulto ● Cachorro ● Cerdo ● Lechon



	2018	2019	
Categoría	Cabezas	Cabezas	Var (%)
Adulto		740	
Cachorro	7.087	8.406	18,6
Cerdo	44.655	35.624	-20,2
Lechon	5.789	3.341	-42,3
Total	57.531	48.111	-16,4

2019 PORCINOS	Adulto Cabezas	Cachorro Cabezas	Cerdo Cabezas	Lechon Cabezas	Total Cabezas	%
MIRNABEL S.A.	290	1.438	25.013	2.573	29.314	60,9%
SIMPLIFY S.A.	290	5.737	3.704	300	10.031	20,8%
ARDISTAR S.A.	56	0	4.775	5	4.836	10,1%
SIDERCOL S.A.	9	138	1.231	24	1.402	2,9%
MATADERO MERCEDES S.A.	1	877	192		1.070	2,2%
ARROYAL SOCIEDAD ANONIMA	3	64	250	424	741	1,5%
MATADERO LOS OLIVOS SOC. COL.	90	37	459	15	601	1,2%
INTENDENCIA MUNICIPAL DE ARTIGAS		115			115	0,2%
LA TABLADA S.R.L.	1		0		1	0,0%
Total	740	8.406	35.624	3.341	48.111	100,0%

Mes

Seleccionar todo

- Ene
- Feb
- Mar
- Abr
- May