


Faena de Aves

Información referida a oct-2022
Cifras primarias 2022



FAENA AVES POR CATEGORÍA

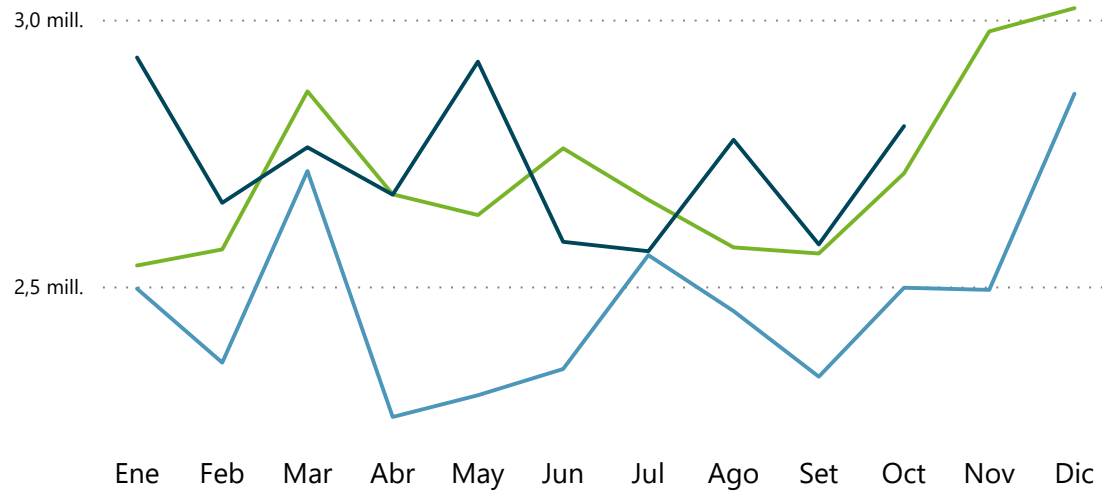
Información preliminar actualizada a octubre de cada año



CABEZAS FAENADAS
AÑO 2022 **27.243.870**

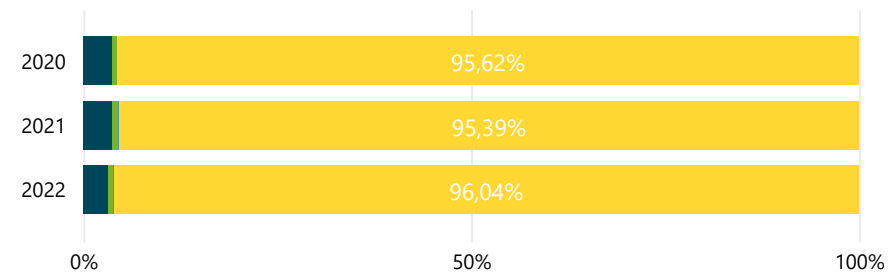
Evolución Mensual de Faena

● 2020 ● 2021 ● 2022



Participación (%) por categoría

● Gallina Liviana ● Gallina Pesada ● Otros ● Pollo Parrillero



FILTROS

Mes

- Selecciona...
- Ene
- Feb
- Mar
- Abr
- May
- Jun
- Jul
- Ago
- Set
- Oct

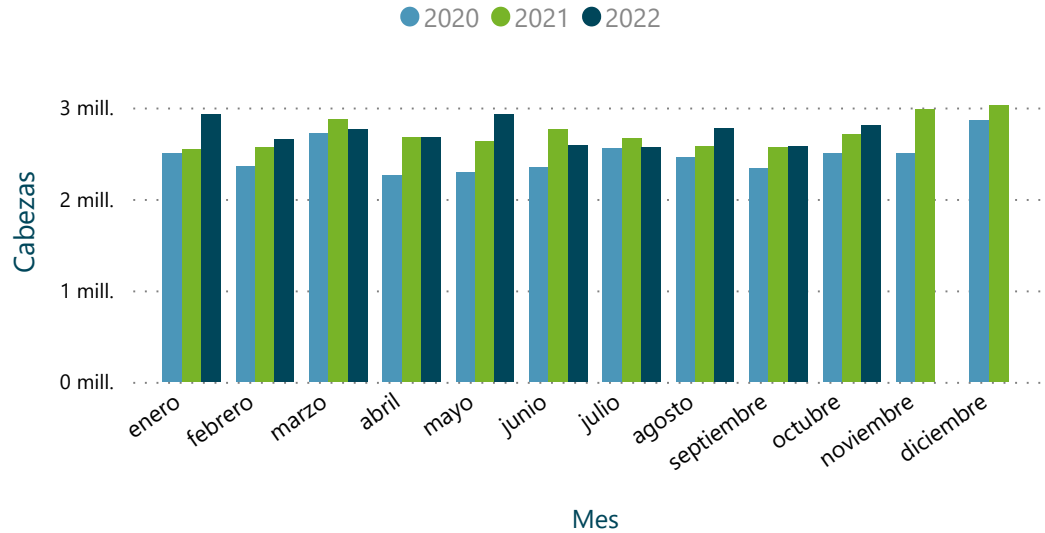
Año	2020	2021	2022		
Categoría	Cabezas	Cabezas	Var(%)	Cabezas	Var(%)
Pollo Parrillero	25.577.662	28.105.757	9,88	26.128.221	3,36
Otros	5.433	19.531	259,49	4.448	-76,98
Gallina Pesada	211.594	232.185	9,73	172.983	-20,09
Gallina Liviana	1.007.638	1.169.877	16,10	938.218	-9,24
Total	26.802.327	29.527.350	10,17	27.243.870	2,62

FAENA AVES MENSUAL/TRIMESTRAL

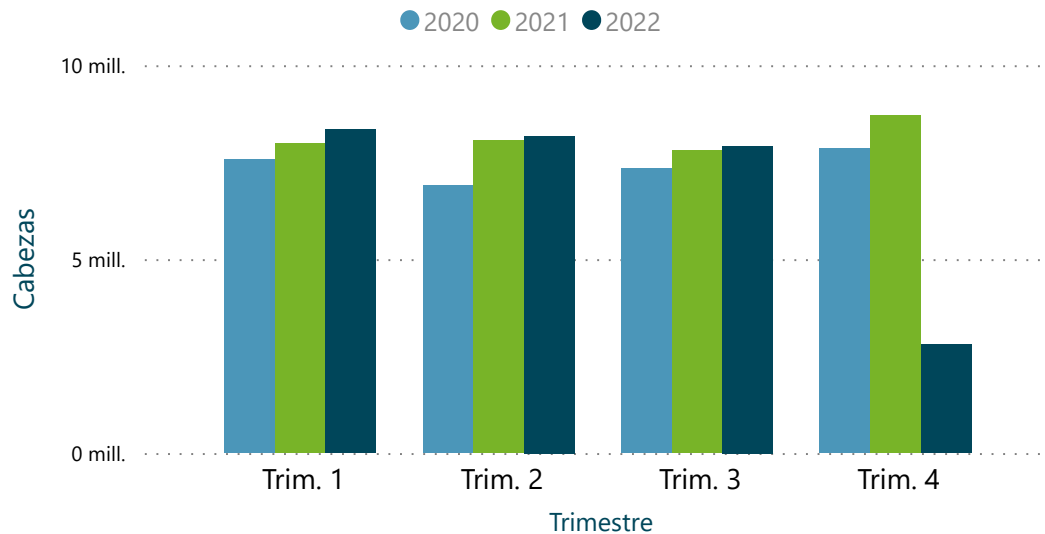
Información actualizada a oct-2022



Evolución Mensual de Faena



Evolución Trimestral de Faena



Año	2020		2021		2022	
	Trimestre	Cabezas	Var(%)	Cabezas	Var(%)	Cabezas
<input type="checkbox"/>	Trim. 1	7.569.696	7.974.529	5,35	8.346.650	4,67
	enero	2.495.952	2.539.368	1,74	2.928.994	15,34
	febrero	2.357.434	2.569.502	9,00	2.656.836	3,40
	marzo	2.716.310	2.865.659	5,50	2.760.820	-3,66
<input type="checkbox"/>	Trim. 2	6.897.447	8.065.401	16,93	8.177.012	1,38
	abril	2.255.632	2.672.745	18,49	2.672.067	-0,03
	mayo	2.296.332	2.633.836	14,70	2.921.208	10,91
	junio	2.345.483	2.758.820	17,62	2.583.737	-6,35
<input type="checkbox"/>	Trim. 3	7.343.777	7.797.512	6,18	7.919.764	1,57
	julio	2.558.744	2.662.404	4,05	2.566.070	-3,62
	agosto	2.453.937	2.573.293	4,86	2.774.772	7,83
	septiembre	2.331.096	2.561.815	9,90	2.578.922	0,67
<input type="checkbox"/>	Trim. 4	7.852.489	8.711.335	10,94	2.800.444	3,26
	octubre	2.497.705	2.712.001	8,58	2.800.444	3,26
	noviembre	2.493.702	2.977.907	19,42		
	diciembre	2.861.082	3.021.427	5,60		
	Total	29.663.409	32.548.777	9,73	27.243.870	2,62

FILTROS

Categoría ▼

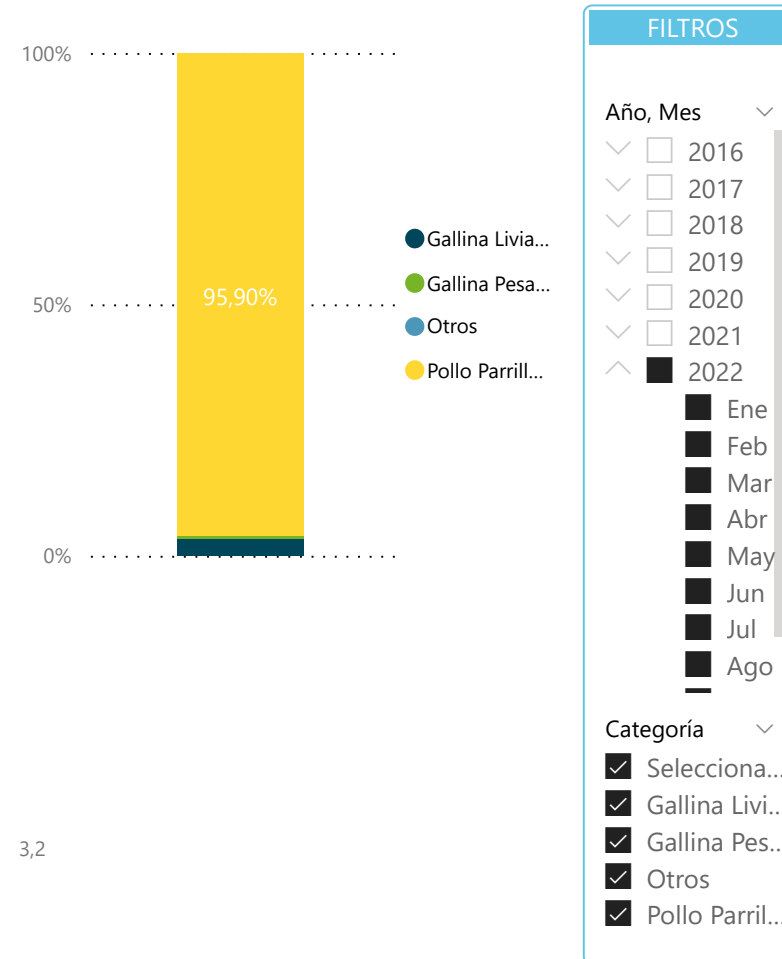
- Seleccionar ...
- Gallina Livia...
- Gallina Pesa...
- Otros
- Pollo Parrill...

TABLA FAENA AVES POR ESTABLECIMIENTO

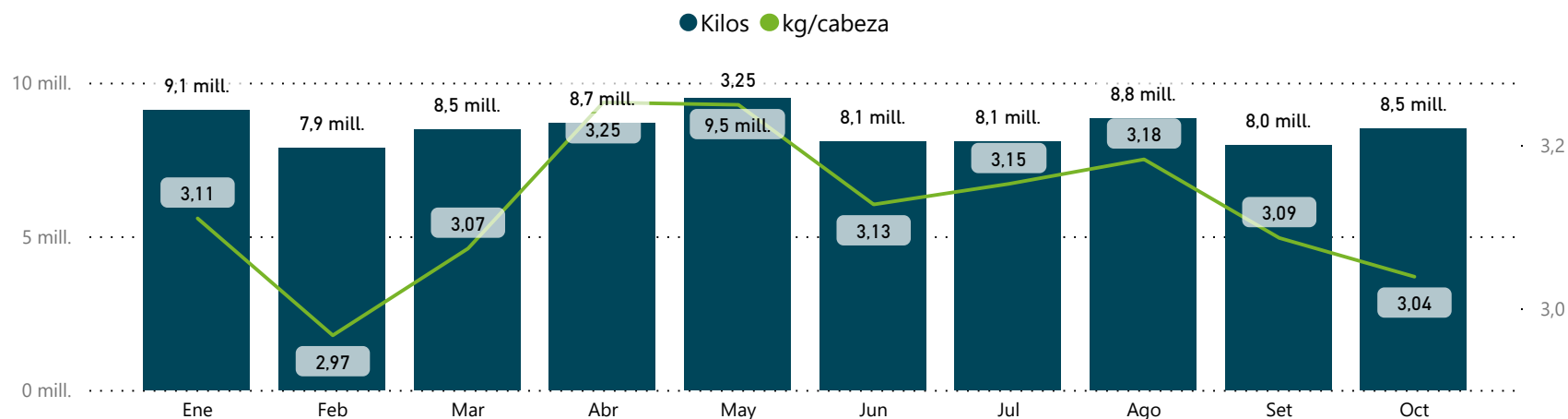
Información actualizada a oct-2022



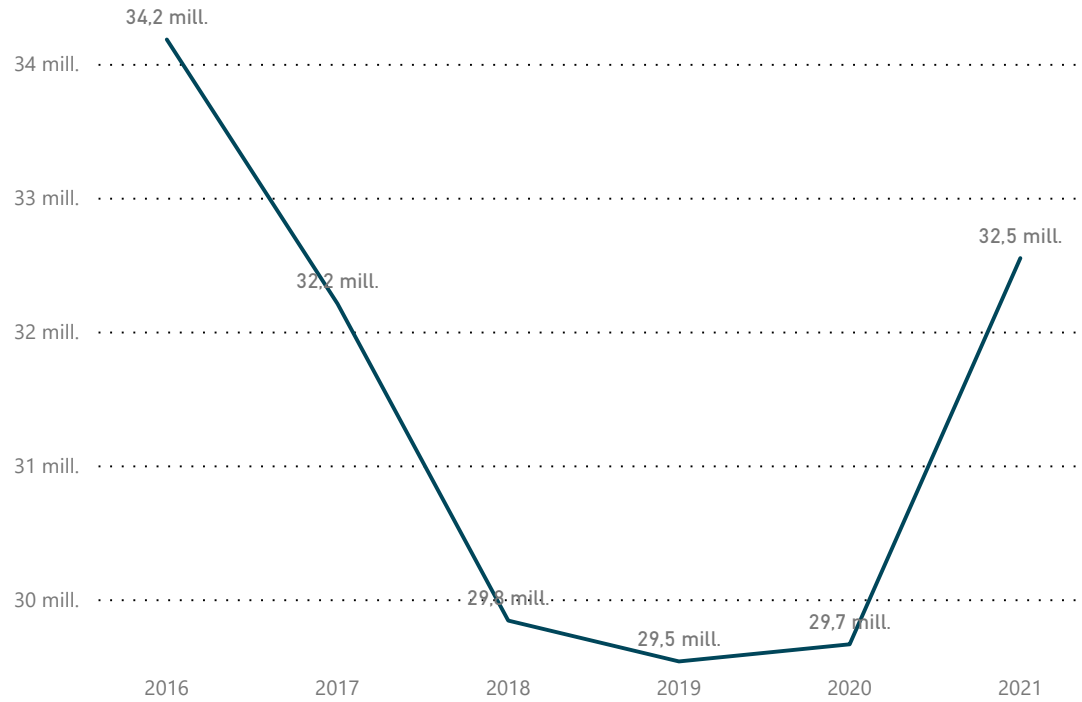
Categoría Frigorífico	Gallina Liviana		Gallina Pesada		Otros		Pollo Parrillero		Total	
	Cabezas	%	Cabezas	%	Cabezas	%	Cabezas	%	Cabezas	%
AVICOLA FRONTINI	603.863	2,2%	61.658	0,2%	4.056	0,0%	6.906.678	25,4%	7.576.255	27,8%
EL VASQUITO							425.515	1,6%	425.515	1,6%
FRINAVUR	12.480	0,0%	11.503	0,0%			2.886.786	10,6%	2.910.769	10,7%
GORNET	29.875	0,1%	15.686	0,1%			1.784.078	6,5%	1.829.639	6,7%
GRANJA AVICOLA DEL CAMPO							1.091.453	4,0%	1.091.453	4,0%
GRANJA TRES ARROYOS	253.318	0,9%	45.332	0,2%			5.952.049	21,8%	6.250.699	22,9%
PIXAL			4.512	0,0%	392	0,0%	651.505	2,4%	656.409	2,4%
TILEO	38.682	0,1%	34.292	0,1%			6.430.157	23,6%	6.503.131	23,9%
Total	938.218	3,4%	172.983	0,6%	4.448	0,0%	26.128.221	95,9%	27.243.870	100,0%



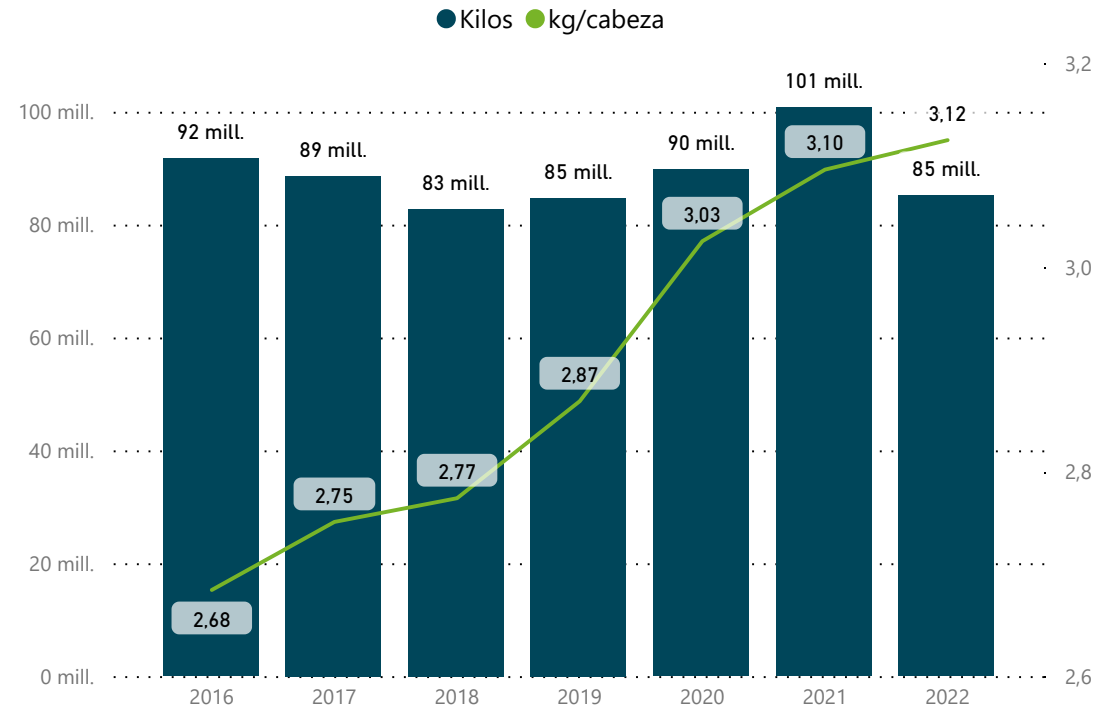
Kilos en pie y kg/cabeza por Mes



Cabezas por Año



Kilos en pie y kg/cabeza por Año



FILTROS

Año ▼

- Selecciona...
- 2016
- 2017
- 2018
- 2019
- 2020
- 2021
- 2022

Categoría ▼

Todas ▼

Frig. ▼

Todas ▼