

Encuentro

Aportes al conocimiento del valor nutritivo de las carnes de cerdo y pollo producidas en Uruguay

Datos relevados en el marco del proyecto Desarrollo de capacidades en ciencias de la carne y caracterización del valor nutritivo de las carnes comercializadas en México y Uruguay.
Fondo de Cooperación Uruguay-México

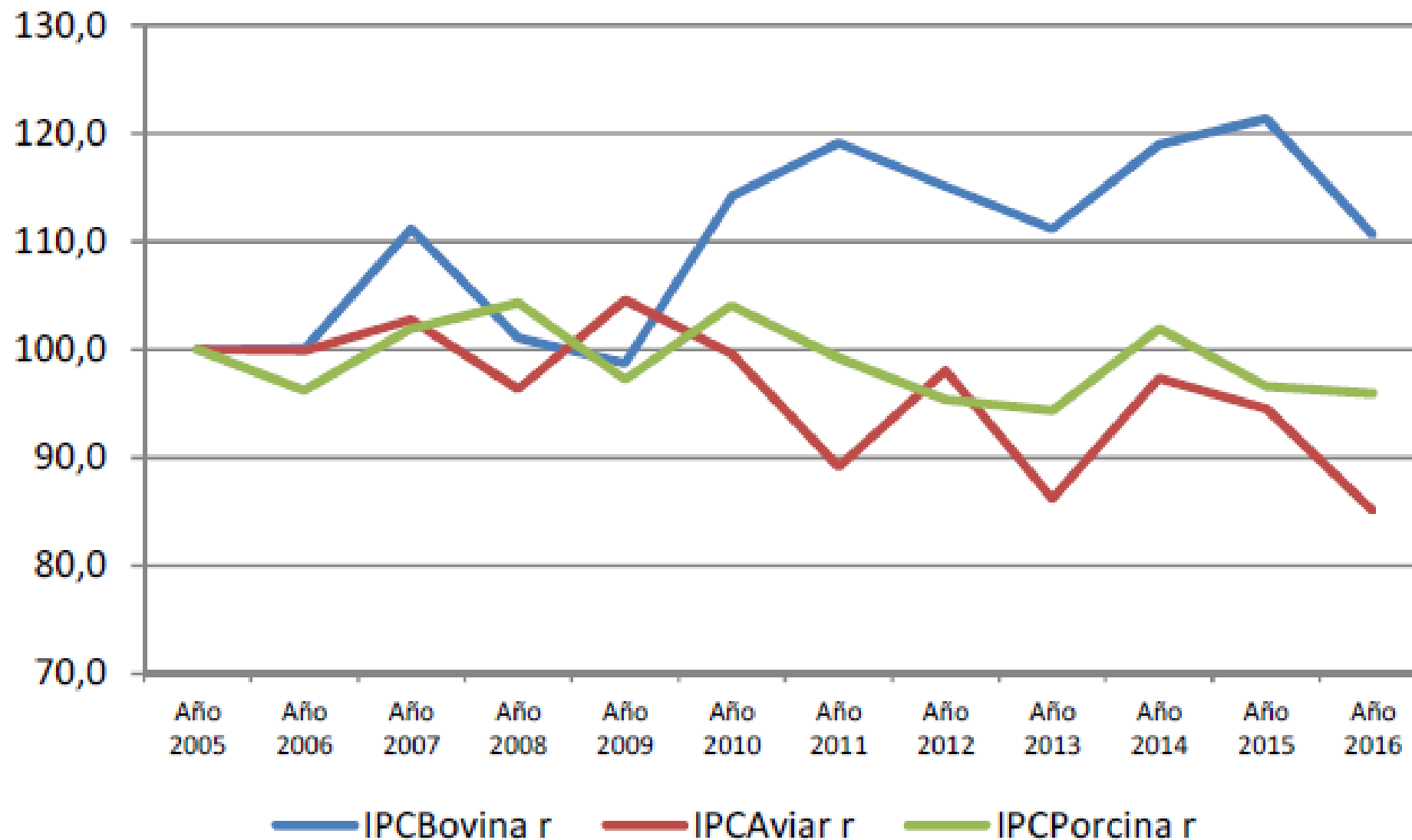


Evolución Histórica de los principales **Indicadores de Consumo**: Kgs/Hab/Año

Kgs/Hab/Año	AÑO 2006	AÑO 2007	AÑO 2008	AÑO 2009	AÑO 2010	AÑO 2011	AÑO 2012	AÑO 2013	AÑO 2014	AÑO 2015	AÑO 2016	Variación 2015-2006 Kgs/Hab/Año
Carne Bovina	51,2	51,0	54,7	58,2	61,2	60,6	60,0	59,4	58,6	57,6	57,8	0,2
Carne Ovina	6,2	6,2	5,7	5,8	4,5	4,1	4,0	4,3	4,1	3,8	3,3	-0,5
Carne Porcina	9,0	9,6	8,6	8,6	9,7	10,5	14,0	16,8	15,8	16,9	18,0	1,1
Carne Aviar	17,7	14,7	17,0	19,0	19,0	19,5	20,0	20,7	20,1	20,4	20,0	-0,4
TOTALES	84,1	81,5	86,0	91,6	94,4	94,7	98,0	101,2	98,6	98,7	99,1	0,4

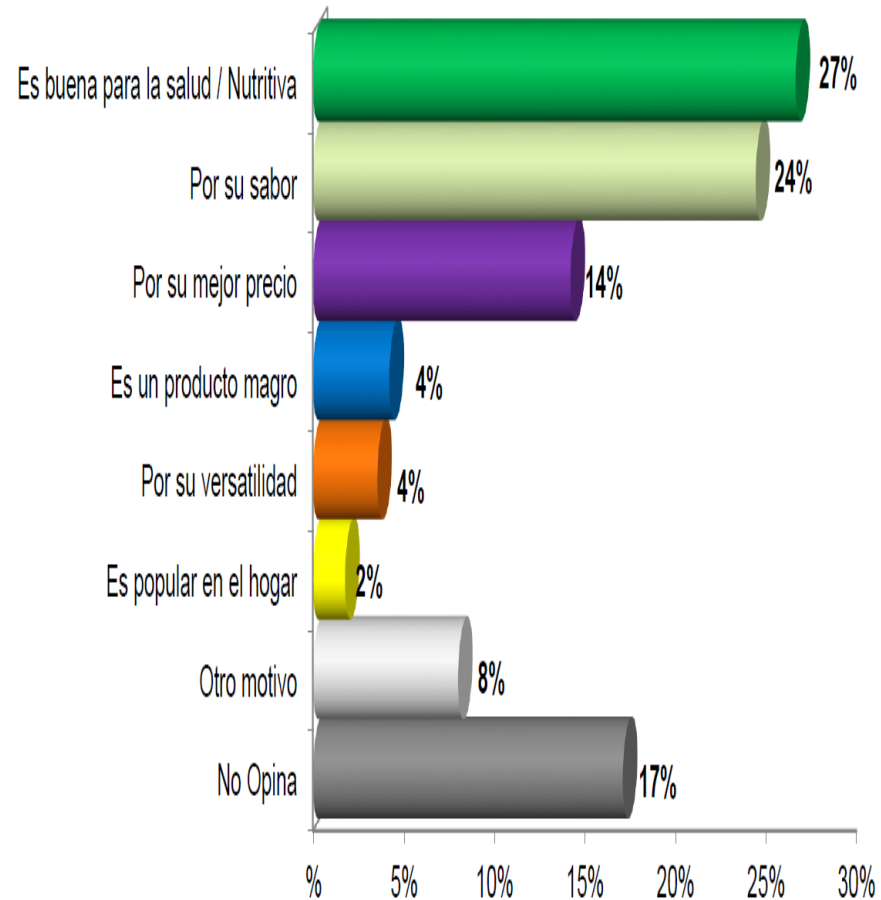
Fuente: INAC, INE, DICOSSE, DIEA.

Evolución Real: IPC bovina, IPC aviar, IPC porcina, Evolución 2005-2016



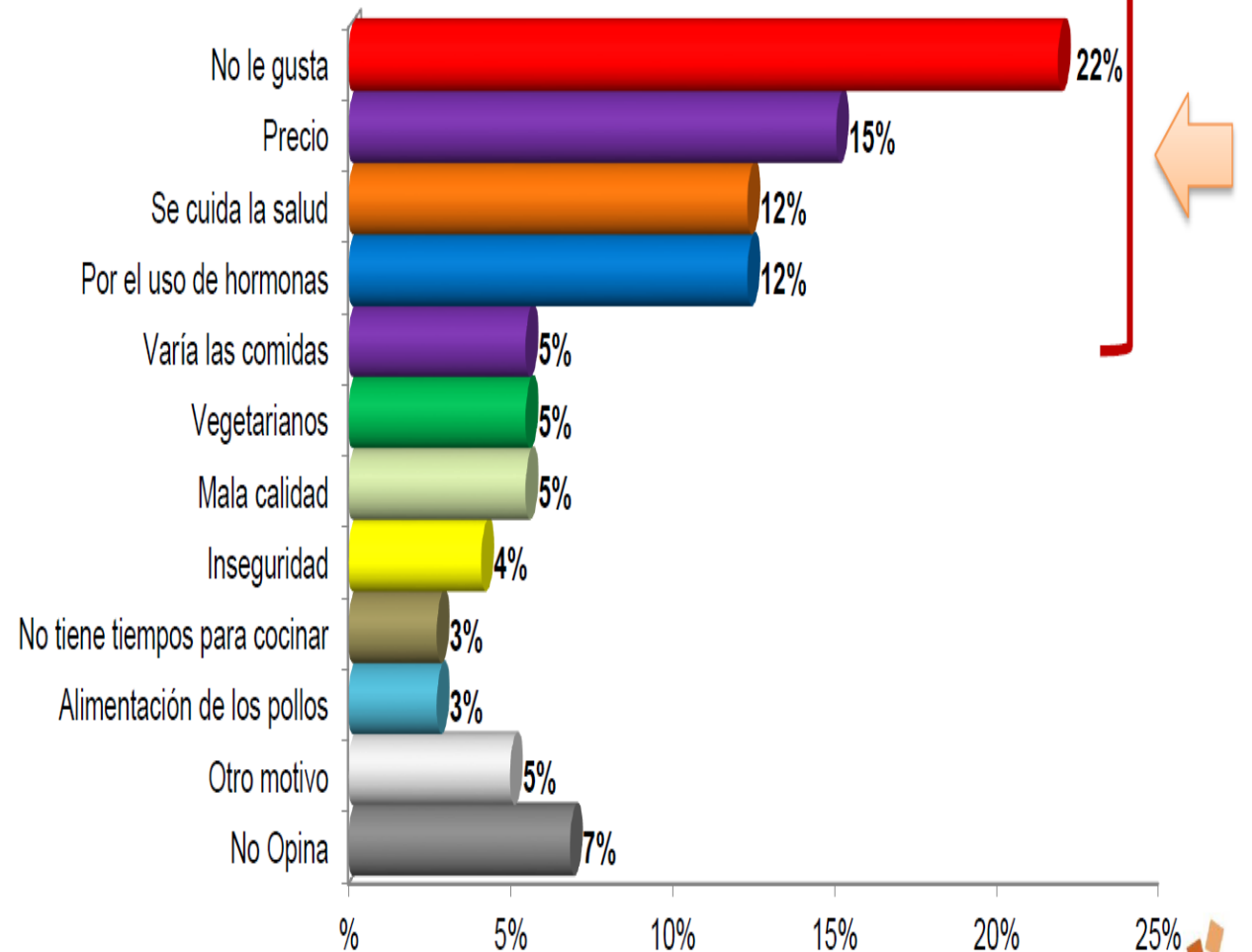
¿Por qué la demanda no es elástica?

MOTIVO DE CONSUMO DE CARNE DE POLLO [1ERA MENCIÓN]



¿Cuál es la principal razón por la que consume carne de pollo?

MOTIVO DE DISMINUCIÓN EN EL CONSUMO

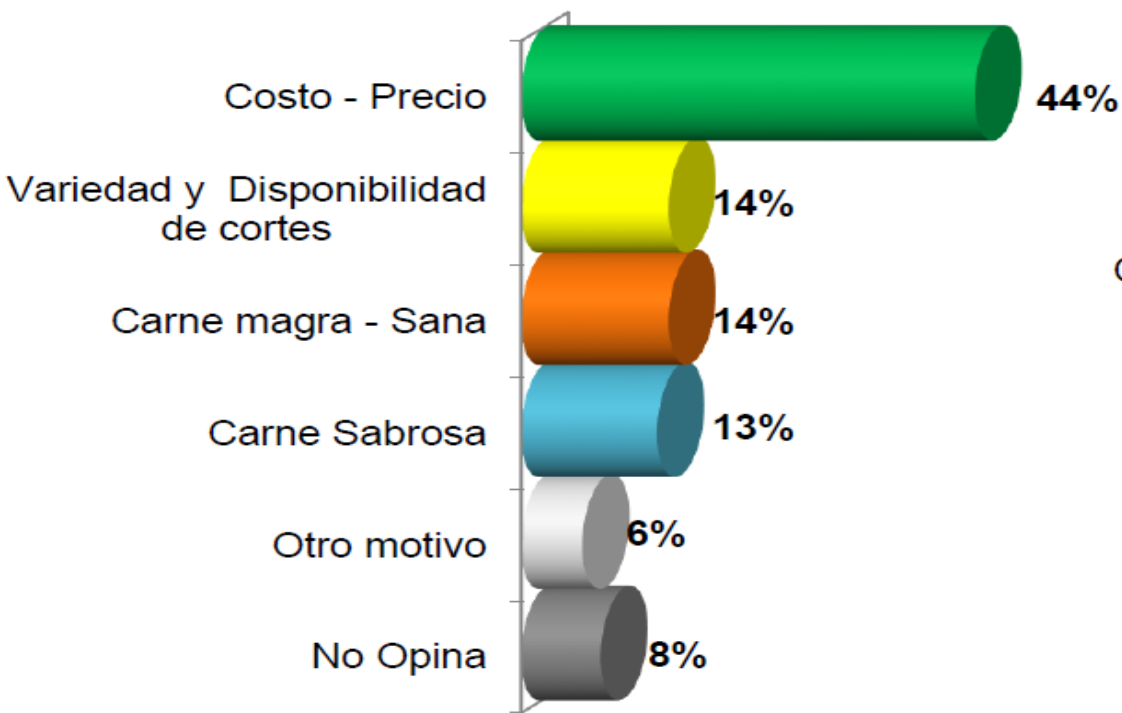


¿Y cuál es la razón fundamental para que haya disminuido?

*% calculado sobre el total de quienes respondieron que el consumo ha disminuido

MOTIVOS DE VARIACIÓN EN EL CONSUMO DE CARNE DE CERDO Y SUS DERIVADOS

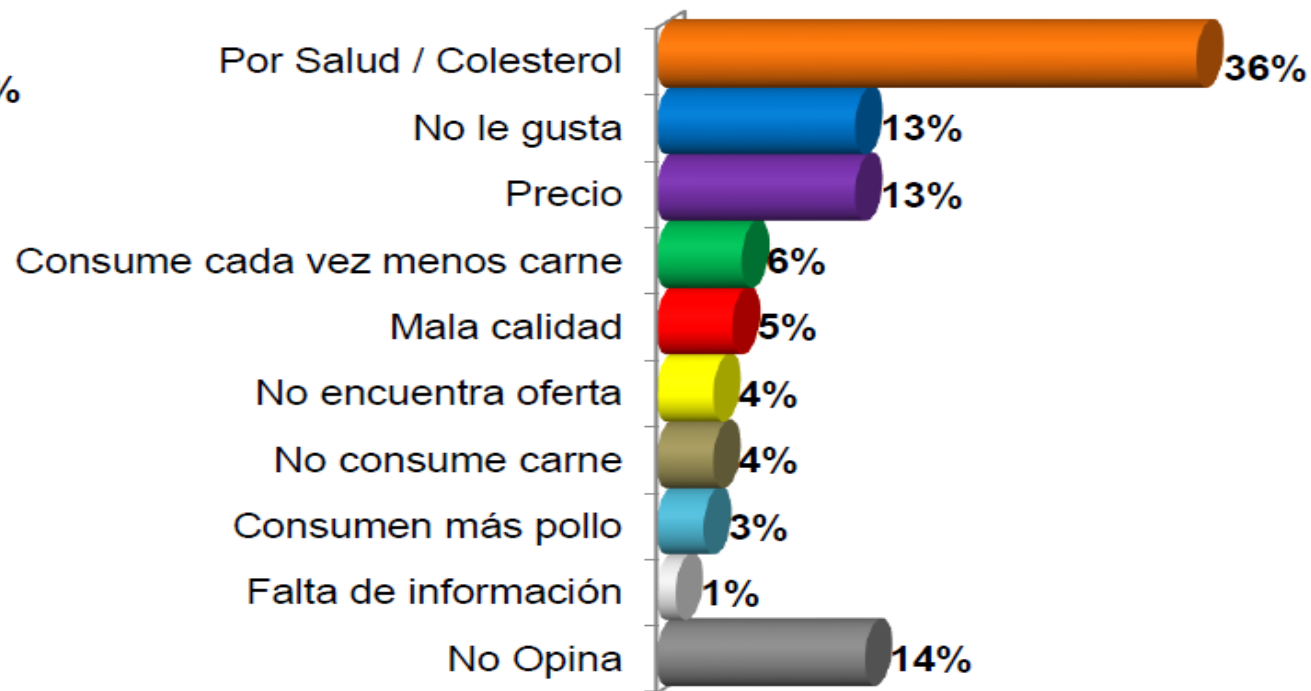
Motivo de aumento



¿Cuál es la razón fundamental para que haya aumentado?

*% calculado sobre el total de quienes respondieron que el consumo ha aumentado

Motivo de disminución



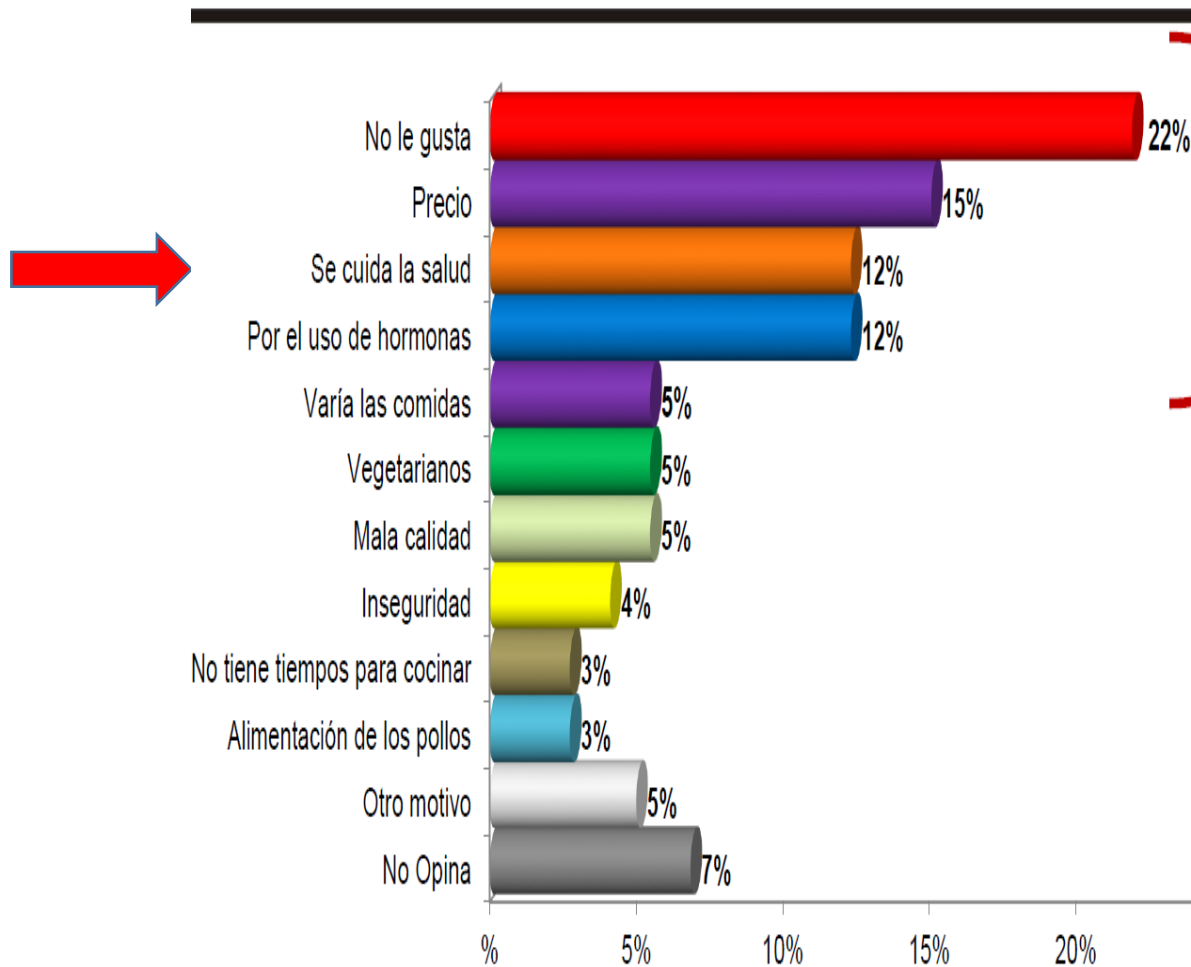
¿Y cuál es la razón fundamental para que haya disminuido?

*% calculado sobre el total de quienes respondieron que el consumo ha disminuido



POLLO

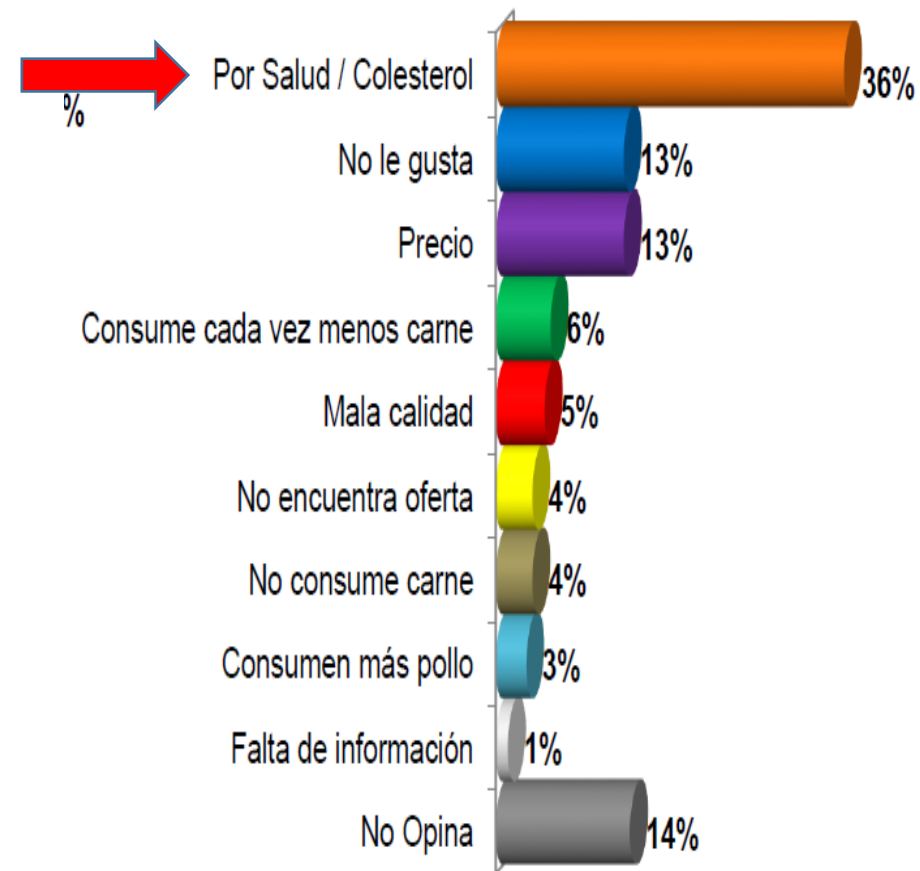
MOTIVO DE DISMINUCIÓN EN EL CONSUMO



¿Y cuál es la razón fundamental para que haya disminuido?
 *% calculado sobre el total de quienes respondieron que el consumo ha disminuido

Cerdo

Motivo de disminución



¿Y cuál es la razón fundamental para que haya disminuido?
 *% calculado sobre el total de quienes respondieron que el consumo ha disminuido



Resumen

El consumidor se encuentra confundido y desorientado sin referencias claras y bombardeado por infinidad de comentarios de dudosa procedencia y rigor técnico .

Propuesta

- Realizar una fotografía de las características nutricionales de las carnes de cerdo y pollo.
- Difundir resultados y derribar mitos a nivel de formadores de opinión (énfasis en Médicos y Nutricionistas)

Encuentro

Aportes al conocimiento del valor nutritivo de las carnes de cerdo y pollo producidas en Uruguay

Datos relevados en el marco del proyecto
Desarrollo de capacidades en ciencias de la carne
y caracterización del valor nutritivo de las carnes
comercializadas en México y Uruguay.
Fondo de Cooperación Uruguay-México

