

Indicador RHE

Relación Hacienda/Exportación

Evolución Semanal

Novillo Histórico


Análisis Novillo

Vaca Histórico

Análisis Vaca

Tabla de Datos

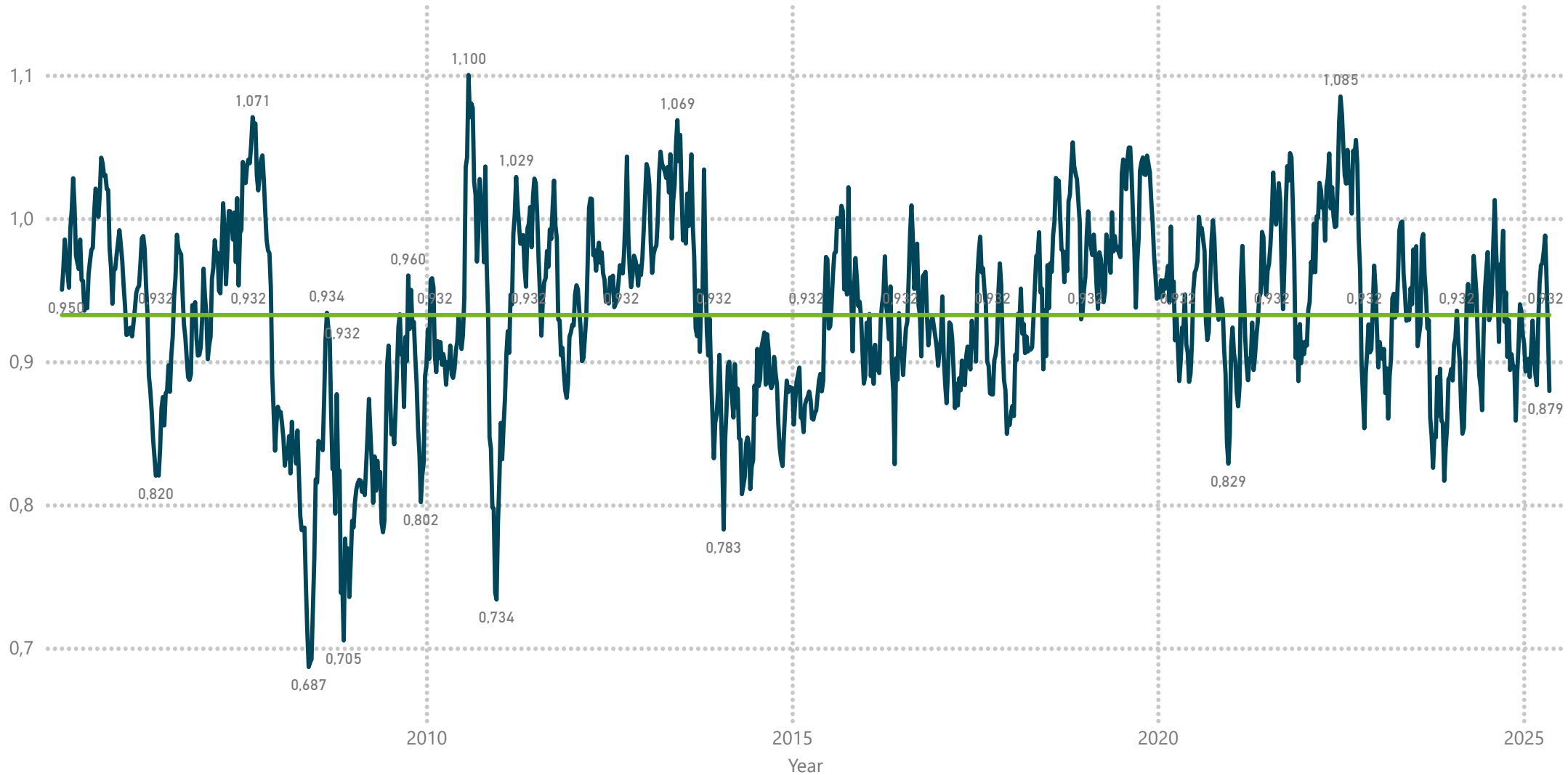
Nota Metodológica



INDICADORES NOVILLO RHE HISTORICO

RHE Novillo

● RHE Novillo Semanal ● RHE Novillo Histórico



FILTROS

Año

Todas

0,932
RHE Novillo Histórico

0,879
RHE Novillo Semanal

4,634
Precio Hac móvil

5,269
IMEx Bovino móvil



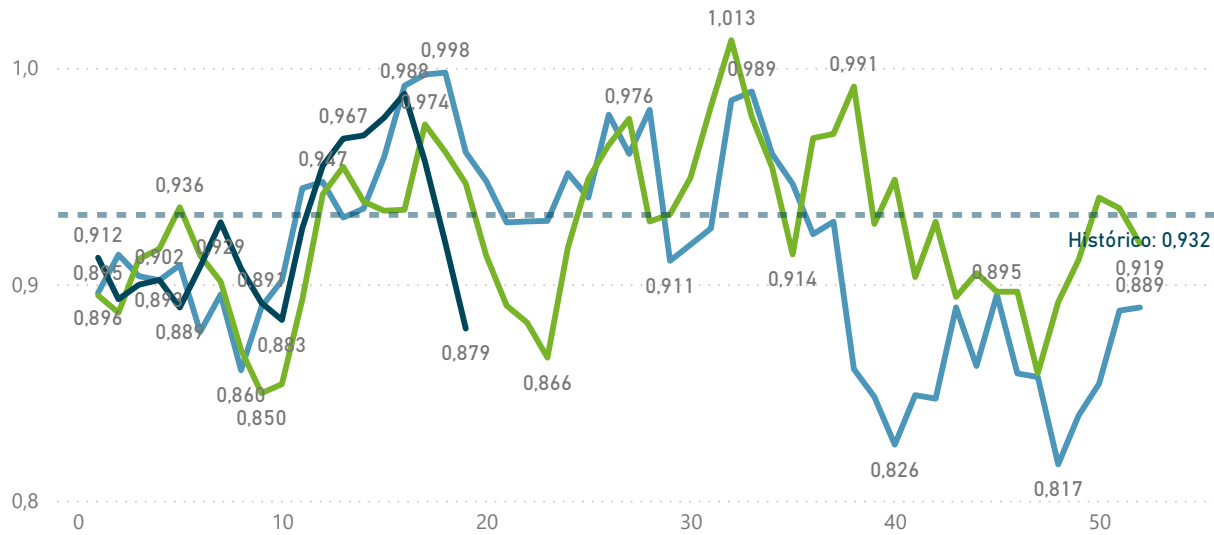
INDICADORES NOVILLO RHE, HACIENDA e IMEx

RHE Novillo Semanal

RHE Histórico desde 2005

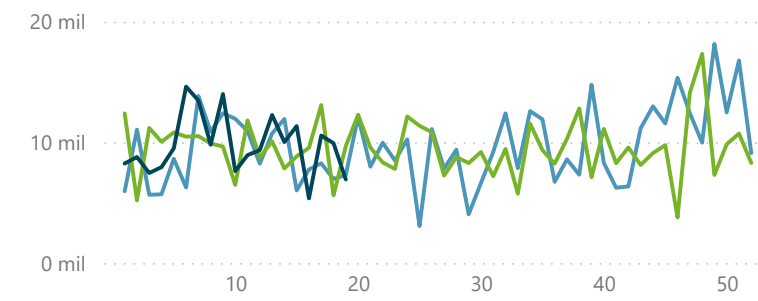
0,932

Año ● 2023 ● 2024 ● 2025



Volumen Exportación Carne Bovina (Ton pc) Semanal

Año ● 2023 ● 2024 ● 2025



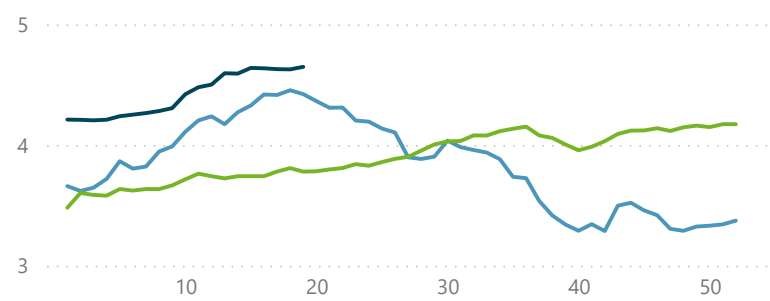
FILTROS

Año

Selección múltip...

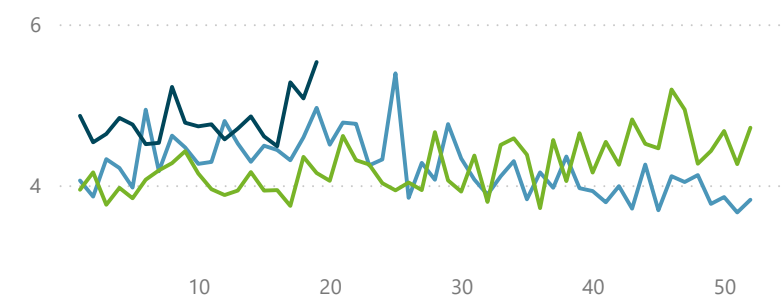
Precio Hacienda Novillo (USD/Kg) Semanal

Año ● 2023 ● 2024 ● 2025



IMEx Carne Bovina (USD/Kg pc) Semanal

Año ● 2023 ● 2024 ● 2025

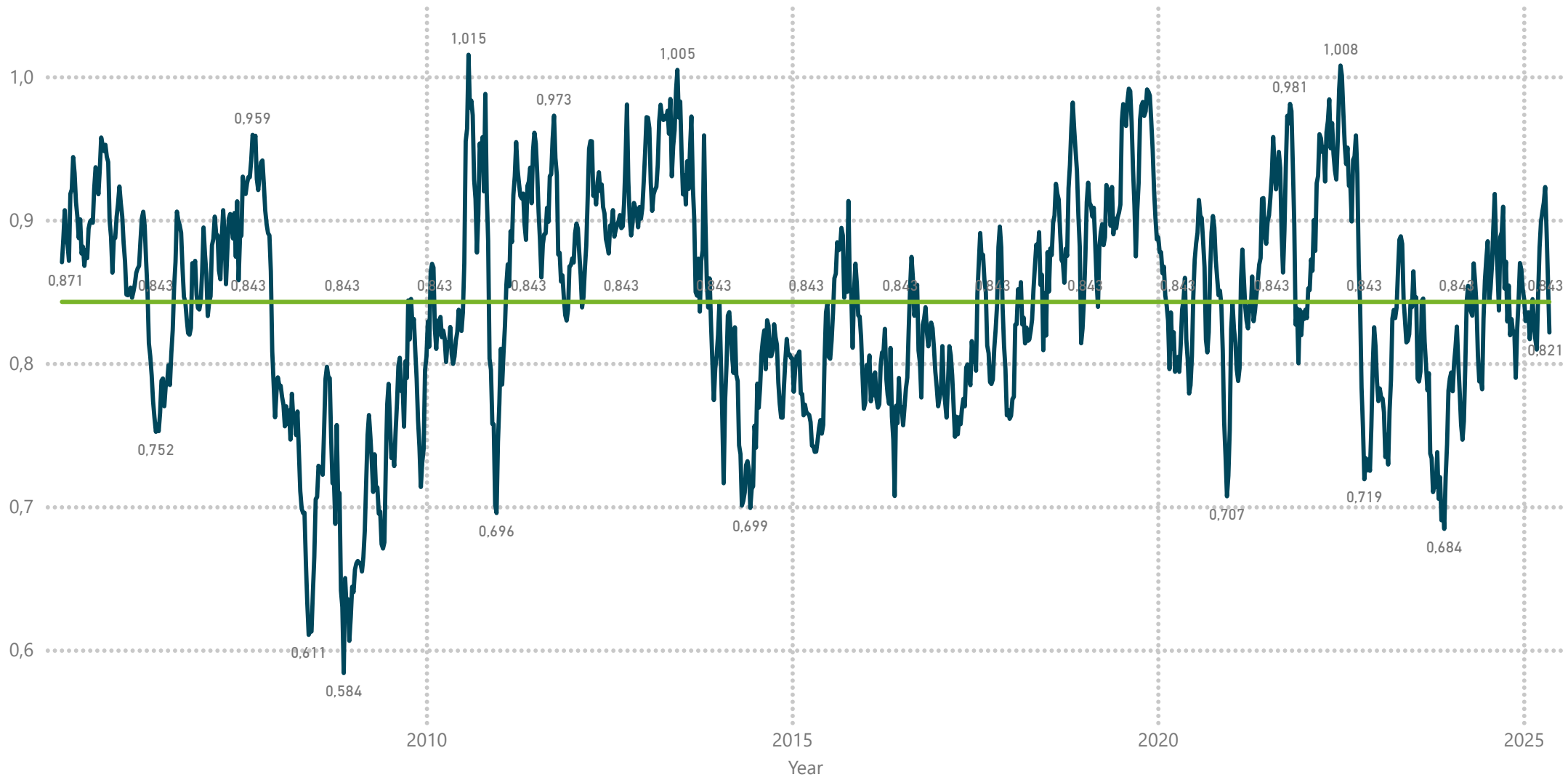


← INICIO

INDICADORES VACA RHE HISTORICO

RHE Vaca

● RHE Vaca Semanal ● RHE Vaca Histórico



FILTROS

Año

0,843
RHE Vaca Histórico

0,821
RHE Vaca Semanal

4,329
Precio Hac móvil

5,269
IMEx Bovino móvil



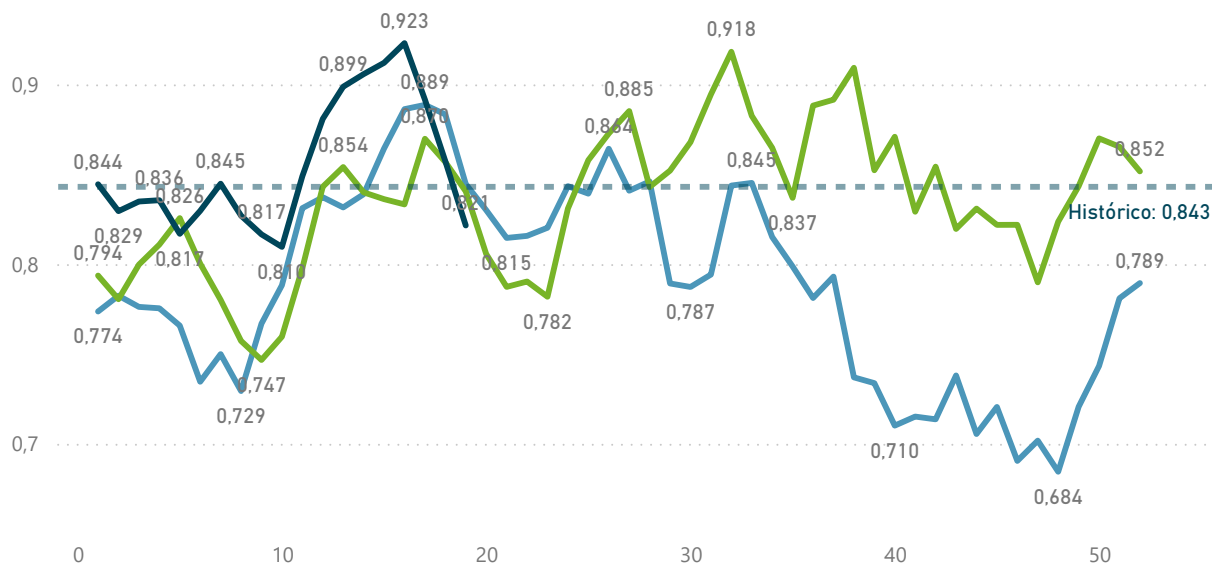
INDICADORES VACA RHE, HACIENDA e IMEx

RHE Vaca Semanal

RHE Histórico desde 2005

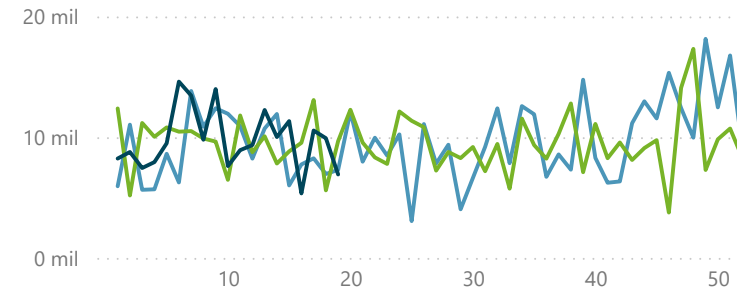
0,843

Año ● 2023 ● 2024 ● 2025



Volumen Exportación Carne Bovina (Ton pc) Semanal

Año ● 2023 ● 2024 ● 2025

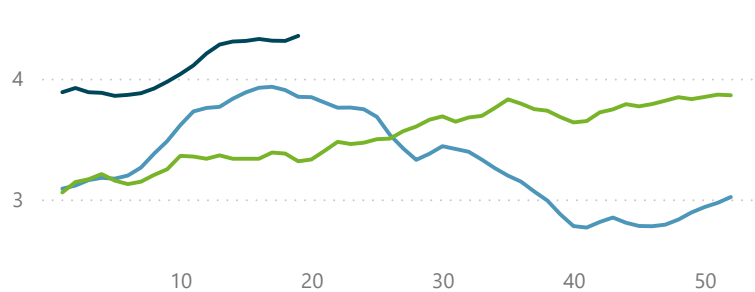


FILTROS

Año

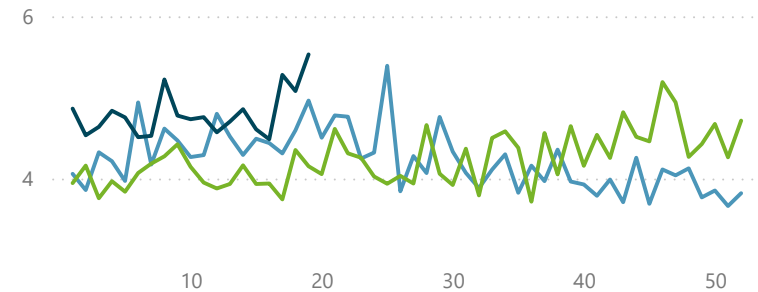
Precio Hacienda Vaca (USD/Kg) Semanal

Año ● 2023 ● 2024 ● 2025



IMEx Carne Bovina (USD/Kg pc) Semanal

Año ● 2023 ● 2024 ● 2025



← INICIO

➤ TABLA DE DATOS HACIENDA IMEx RHE

inac

| Semana al... | N° sem | Año | Prom movil Hac Nov | Prom movil Hac Vaca | Prom movil IMEx Bov | RHE Novillo | RHE Vaca |
|--------------|--------|------|--------------------|---------------------|---------------------|-------------|----------|
| 10/05/2025 | 19 | 2025 | 4,634 | 4,329 | 5,269 | 0,879 | 0,821 |
| 03/05/2025 | 18 | 2025 | 4,629 | 4,318 | 5,037 | 0,919 | 0,857 |
| 26/04/2025 | 17 | 2025 | 4,633 | 4,317 | 4,843 | 0,957 | 0,892 |
| 19/04/2025 | 16 | 2025 | 4,619 | 4,315 | 4,675 | 0,988 | 0,923 |
| 12/04/2025 | 15 | 2025 | 4,606 | 4,300 | 4,715 | 0,977 | 0,912 |
| 05/04/2025 | 14 | 2025 | 4,564 | 4,267 | 4,711 | 0,969 | 0,906 |
| 29/03/2025 | 13 | 2025 | 4,524 | 4,204 | 4,677 | 0,967 | 0,899 |
| 22/03/2025 | 12 | 2025 | 4,469 | 4,124 | 4,682 | 0,955 | 0,881 |
| 15/03/2025 | 11 | 2025 | 4,406 | 4,040 | 4,759 | 0,926 | 0,849 |
| 08/03/2025 | 10 | 2025 | 4,332 | 3,970 | 4,904 | 0,883 | 0,810 |
| 01/03/2025 | 9 | 2025 | 4,281 | 3,922 | 4,803 | 0,891 | 0,817 |
| 22/02/2025 | 8 | 2025 | 4,263 | 3,886 | 4,700 | 0,907 | 0,827 |
| 15/02/2025 | 7 | 2025 | 4,251 | 3,867 | 4,577 | 0,929 | 0,845 |
| 08/02/2025 | 6 | 2025 | 4,234 | 3,868 | 4,663 | 0,908 | 0,830 |
| 01/02/2025 | 5 | 2025 | 4,219 | 3,876 | 4,745 | 0,889 | 0,817 |
| 25/01/2025 | 4 | 2025 | 4,207 | 3,897 | 4,664 | 0,902 | 0,836 |
| 18/01/2025 | 3 | 2025 | 4,207 | 3,903 | 4,675 | 0,900 | 0,835 |
| 11/01/2025 | 2 | 2025 | 4,197 | 3,898 | 4,699 | 0,893 | 0,829 |
| 04/01/2025 | 1 | 2025 | 4,170 | 3,860 | 4,591 | 0,892 | 0,811 |

FILTROS

Año

Selección múltip...

← INICIO

Relación Hacienda/Exportación (RHE) es un indicador obtenido a partir de información pública que relaciona Precios de Hacienda (Novillo y Vaca) y el Ingreso Medio de Exportación de la carne bovina publicados por INAC.

El indicador es calculado a partir de promedios móviles (3 semanas) de los precios promedio de hacienda en USD/kg en 4ta balanza (ponderados) y el ingreso medio de exportación de carne bovina en USD/kg peso canal (ponderado) y es actualizado semanalmente.

El promedio histórico es calculado desde enero de 2005 y es actualizado semanalmente a partir de la inclusión de cada nueva semana.