

Novillo Tipo

Datos desde enero 2007 hasta diciembre 2021



Mensual

Valores acumulados

Serie histórica

Serie valores acumulados

▶ NOVILLO TIPO - EVOLUCIÓN MENSUAL

diciembre de 2021

inac

En el mes de diciembre 2021 el valor generado por la venta de todos los productos de un Novillo Tipo luego del proceso industrial (peso vivo 480 kilogramos, rendimiento en cuarta balanza 54%, razas británicas y sus cruza) fue de 1.397 USD/cabeza, 0,4% inferior al valor en dólares de noviembre 2021.

La baja se explica por la disminución en el valor de la canasta de cortes exportados, de la canal al mercado interno y el cuero fresco, compensado parcialmente por el incremento en el valor de las menudencias y subproductos.

En el mes de diciembre 2021 el valor agregado por la operación industrial (que incluye costos y beneficios) aumentó 48 USD/cabeza en relación al mes anterior, ubicándose en 276 USD/cabeza. La participación porcentual por componente fue de 80% - 20%, Hacienda y Valor agregado, respectivamente.

DATO MENSUAL

diciembre de 2021

Valor Novillo Tipo	Valor Hacienda	Valor Agregado
1.397	1121	276



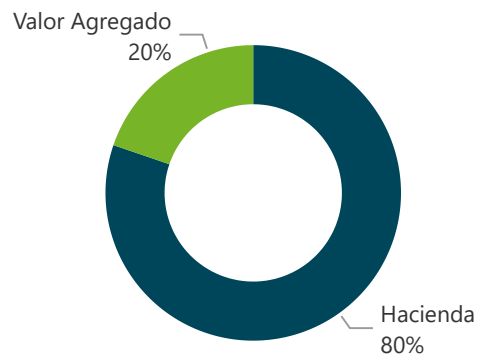
VER TABLA

FILTROS

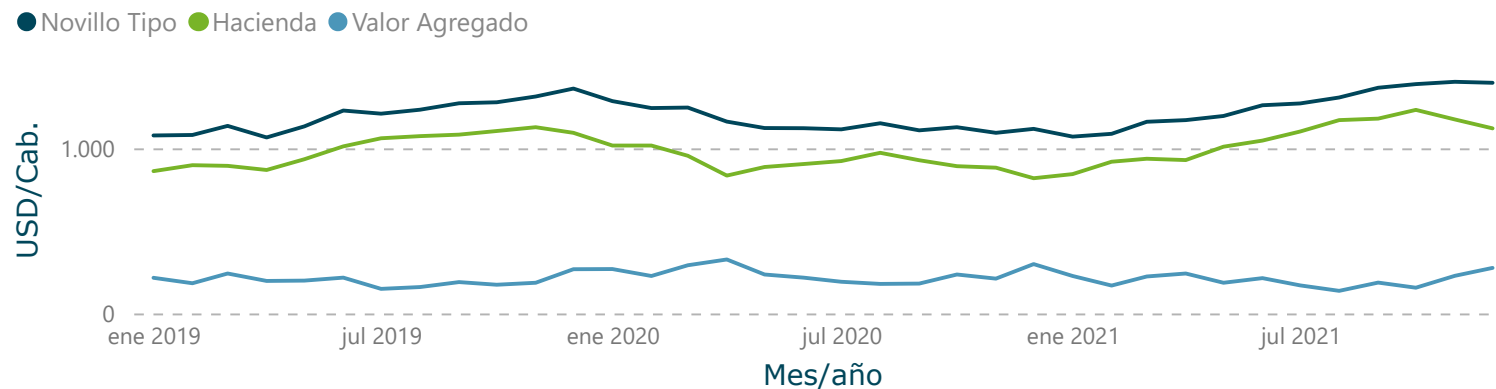
Año ▼

- Seleccionar todo
- 2011
- 2012
- 2013
- 2014
- 2015
- 2016
- 2017
- 2018
- 2019
- 2020
- 2021

Participación de Hacienda y Valor Agregado



Evolución mensual Novillo tipo, Hacienda y Valor Agregado



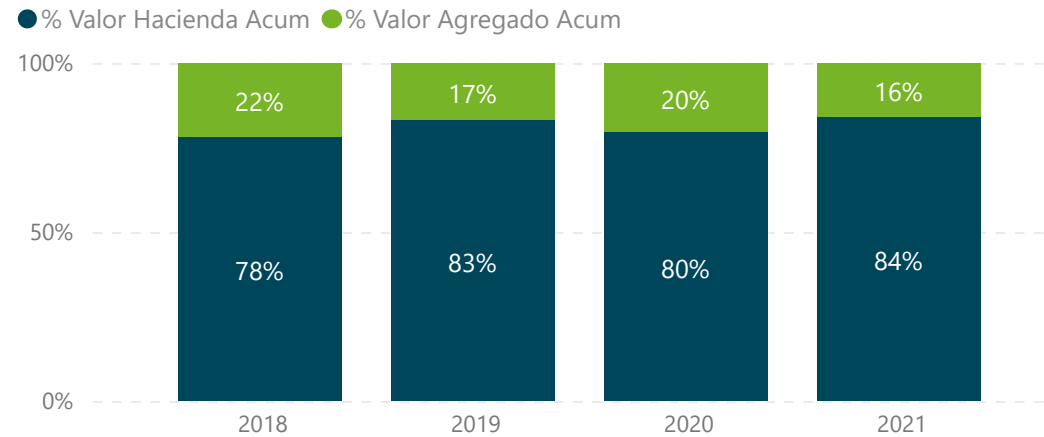
INICIO

NOVILLO TIPO - ACUMULADOS Y EVOLUCIÓN ANUAL

Año	Novillo Acum	Hacienda Acum	Valor Agregado Acum
2021	1.265	1065	200

 [VER TABLA](#)

Participación de Hacienda y Valor Agregado Acumulados

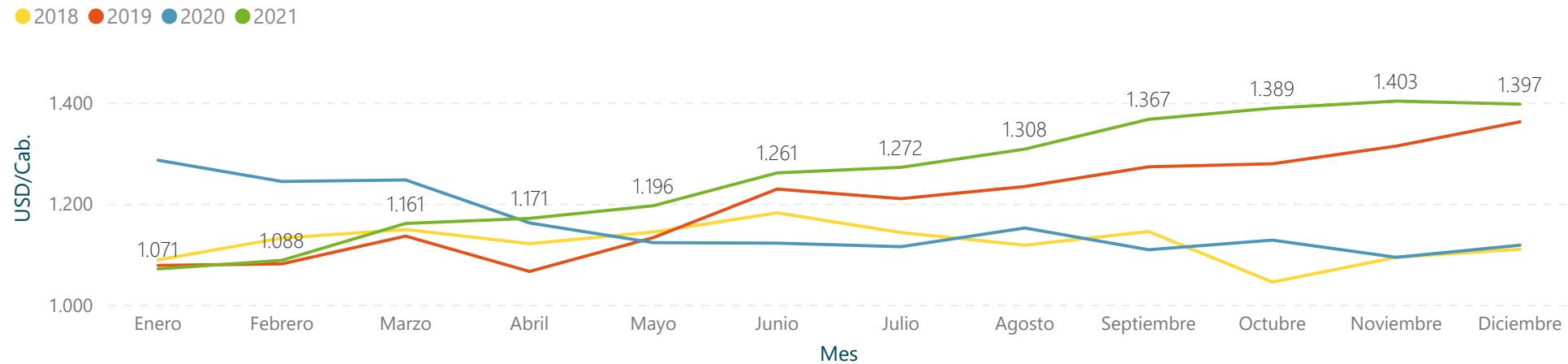


FILTROS

Año ▼

- Seleccionar todo
- 2011
- 2012
- 2013
- 2014
- 2015
- 2016
- 2017
- 2018
- 2019
- 2020
- 2021

Valor Novillo Tipo por Año y Mes



 [INICIO](#)

TABLA NOVILLO TIPO - SERIE HISTÓRICA

inac

 VOLVER

Mes Año	Valor Novillo Tipo	Valor Hacienda	Valor Agregado	Cabezas
Diciembre 2021	1.397	1.121	276	109.261
Noviembre 2021	1.403	1.175	228	109.608
Octubre 2021	1.389	1.233	156	109.318
Septiembre 2021	1.367	1.180	187	114.924
Agosto 2021	1.308	1.171	137	120.268
Julio 2021	1.272	1.102	170	109.120
Junio 2021	1.261	1.047	214	113.296
Mayo 2021	1.196	1.010	186	109.322
Abril 2021	1.171	929	242	93.713
Marzo 2021	1.161	937	224	116.394
Febrero 2021	1.088	919	169	88.284
Enero 2021	1.071	844	227	81.528
Diciembre 2020	1.118	819	299	87.123
Noviembre 2020	1.094	883	211	107.989
Octubre 2020	1.128	892	236	88.384
Septiembre 2020	1.109	928	181	67.650
Agosto 2020	1.152	973	179	84.870
Julio 2020	1.115	923	192	79.075
Junio 2020	1.122	905	217	83.318
Mayo 2020	1.123	887	236	84.033
Abril 2020	1.162	825	227	55.112

FILTROS

Año

- Seleccionar todo
- 2007
- 2008
- 2009
- 2010
- 2011
- 2012
- 2013
- 2014
- 2015
- 2016
- 2017
- 2018
- 2019
- 2020
- 2021

 INICIO

TABLA NOVILLO TIPO - SERIES DE VALORES ACUMULADOS

inac

 VOLVER

Año	Novillo Acum	Valor Hacienda Acum	% Valor Hacienda Acum	Valor Agregado Acum	% Valor Agregado Acum
2021	1.265	1065	84	200	16
2020	1.153	918	80	236	20
2019	1.193	993	83	200	17
2018	1.123	881	78	242	22
2017	1.104	810	73	294	27
2016	1.103	805	73	298	27
2015	1.182	885	75	297	25
2014	1.253	890	71	363	29
2013	1.198	945	79	253	21
2012	1.175	943	80	232	20
2011	1.204	968	80	236	20
2010	937	705	75	232	25
2009	765	538	70	227	30
2008	954	668	70	286	30
2007	680	527	78	153	22

FILTROS

- Año 
- Seleccionar todo
 - 2007
 - 2008
 - 2009
 - 2010
 - 2011
 - 2012
 - 2013
 - 2014
 - 2015
 - 2016
 - 2017
 - 2018
 - 2019
 - 2020
 - 2021

 INICIO