

# FAENA

Categoría

Información al 16/02 de cada año

## BOVINOS

## OVINOS

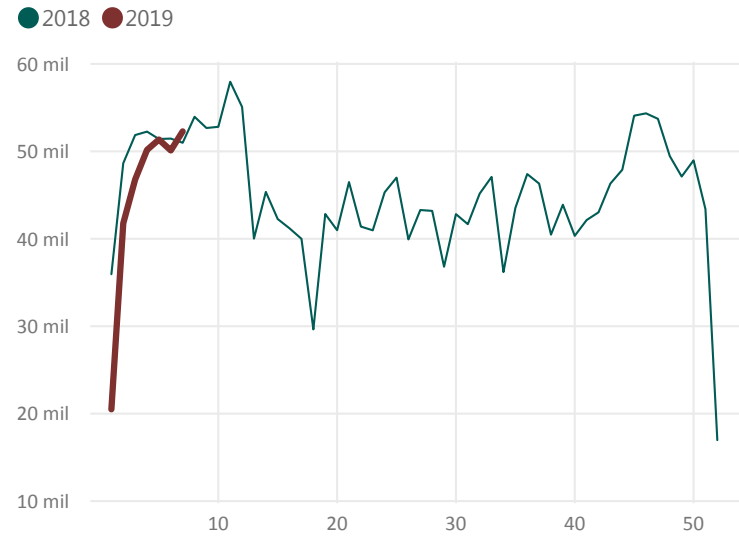
Dato Semanal

10/02/2019 al 16/02/2019

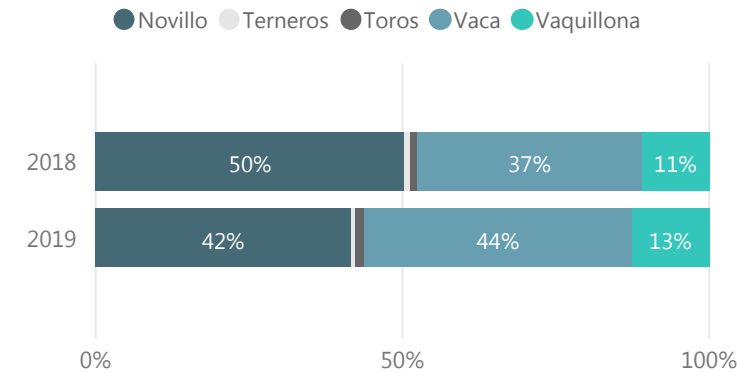
52.284

	2018	2019	
BOVINOS	Cabezas	Cabezas	Var (%)
Novillo	<b>171.066</b>	<b>130.265</b>	<b>-23,9</b>
Novillo 2 4d	57.381	48.068	-16,2
Novillo 6d	39.262	28.392	-27,7
Novillo 8d	67.623	49.619	-26,6
Novillo dl	6.800	4.186	-38,4
Terneros	<b>2.995</b>	<b>2.211</b>	<b>-26,2</b>
Toros	<b>4.251</b>	<b>4.634</b>	<b>9,0</b>
Vaca	<b>123.997</b>	<b>136.356</b>	<b>10,0</b>
Vaca 6d	9.449	10.322	9,2
Vaca 8d	114.548	126.034	10,0
Vaquillona	<b>37.306</b>	<b>39.491</b>	<b>5,9</b>
<b>Total</b>	<b>339.615</b>	<b>312.956</b>	<b>-7,8</b>

Evolución Semanal de Faena



Participación (%) por Categoría



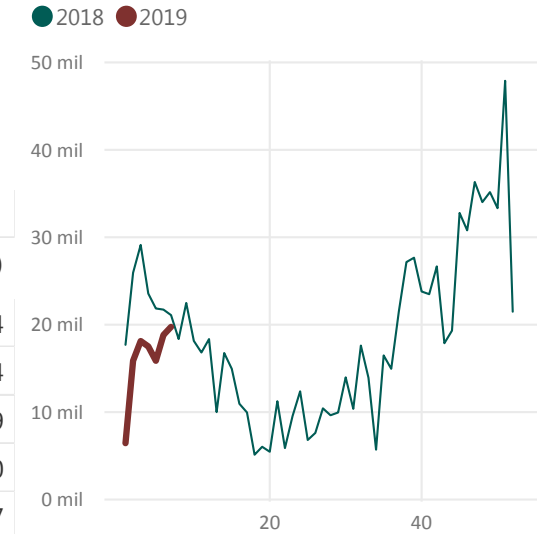
Dato Semanal

10/02/2019 al 16/02/2019

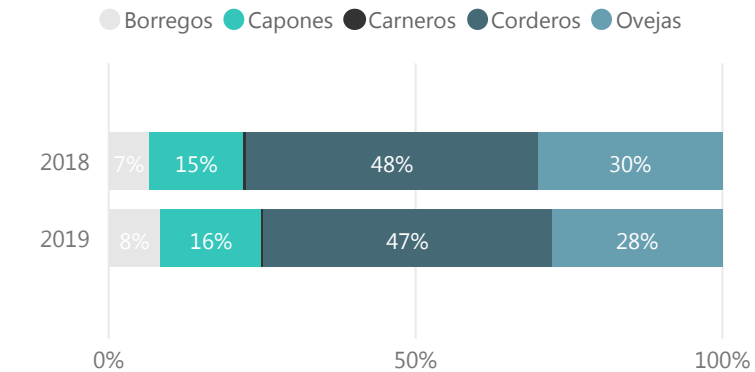
19.751

	2018	2019	
OVINOS	Cabezas	Cabezas	Var (%)
Borregos	10.145	9.496	-6,4
Capones	23.283	18.528	-20,4
Carneros	784	275	-64,9
Corderos	72.466	52.893	-27,0
Ovejas	45.749	31.231	-31,7
<b>Total</b>	<b>152.427</b>	<b>112.423</b>	<b>-26,2</b>

Evolución Semanal de Faena



Participación (%) por Categoría



FILTROS

Mes

- Seleccionar todo
- Ene
- Feb

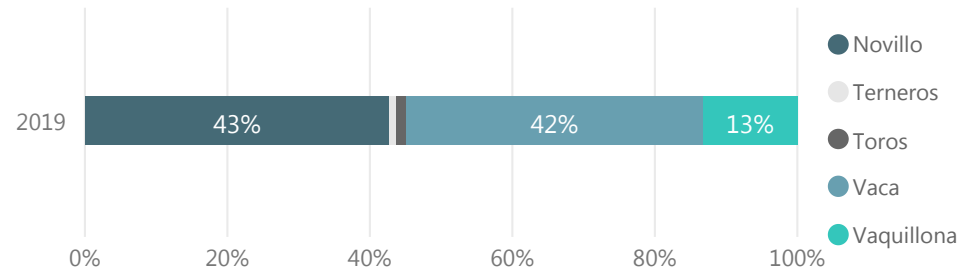
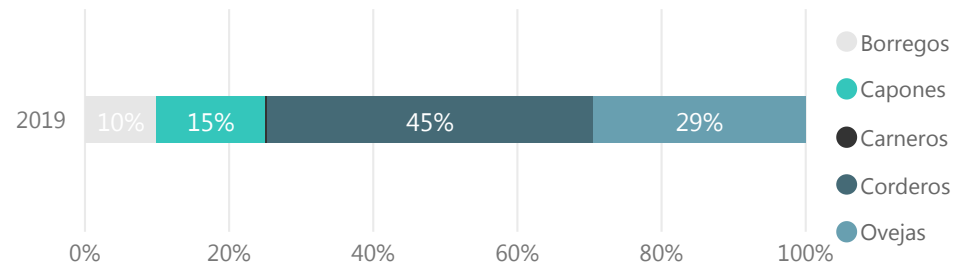
# FAENA SEMANAL

Establecimiento

Información al 16/02

2019 BOVINOS	Novillo Cabezas	Terneros Cabezas	Toros Cabezas	Vaca Cabezas	Vaquillona Cabezas	Total	
						Cabezas	%
FRIGORIFICO TACUAREMBO S.A.	1.962	1	161	2.361	130	<b>4.615</b>	<b>8,8%</b>
BREEDERS PACKERS URUGUAY S.A.	2.243		29	1.071	688	<b>4.031</b>	<b>7,7%</b>
FRIGORIFICO LAS PIEDRAS S.A.	2.831	1	8	473	484	<b>3.797</b>	<b>7,3%</b>
INALER S.A.	1.830		27	1.493	91	<b>3.441</b>	<b>6,6%</b>
ONTILCOR S.A. (FRIG. MATADERO PANDO)	1.742	1	72	989	440	<b>3.244</b>	<b>6,2%</b>
ESTABLECIMIENTOS COLONIA S.A.	1.426	1	52	1.189	504	<b>3.172</b>	<b>6,1%</b>
FRIGORIFICO SAN JACINTO-NIREA S.A.	1.279		23	1.427	275	<b>3.004</b>	<b>5,7%</b>
FRIGORIFICO CANELONES S.A.	1.072	2	35	1.613	152	<b>2.874</b>	<b>5,5%</b>
PULSA S.A.	1.047		6	1.532	268	<b>2.853</b>	<b>5,5%</b>
FRIGORIFICO CARRASCO S.A.	963	2	11	1.541	146	<b>2.663</b>	<b>5,1%</b>
CLEDINOR S.A.	617	158	2	1.069	612	<b>2.458</b>	<b>4,7%</b>
CHIADEL S.A.	1.671		10	329	385	<b>2.395</b>	<b>4,6%</b>
BILACOR S.A.	980		15	578	183	<b>1.756</b>	<b>3,4%</b>
SIRSIL S.A.	462		9	1.158	29	<b>1.658</b>	<b>3,2%</b>
LORSINAL S.A.	327		9	937	146	<b>1.419</b>	<b>2,7%</b>
ERSINAL S.A.	515		18	648	212	<b>1.393</b>	<b>2,7%</b>
COPAYAN S.A.	205		17	669	227	<b>1.118</b>	<b>2,1%</b>
FRIGOCERRO S.A.	189		36	481	65	<b>771</b>	<b>1,5%</b>
FRIGORIFICO CASABLANCA S.A.	177	6	4	278	278	<b>743</b>	<b>1,4%</b>
SOMICAR S.A.	73		16	451	54	<b>594</b>	<b>1,1%</b>
SUC. CARLOS SCHNECK S.A.	10	18	99	424	28	<b>579</b>	<b>1,1%</b>
ARROYAL SOCIEDAD ANONIMA	32	81	3	169	280	<b>565</b>	<b>1,1%</b>
CLADEMAR S.A.	65		8	398	79	<b>550</b>	<b>1,1%</b>
RONDATEL S.A.	319		19	96	96	<b>530</b>	<b>1,0%</b>
ARDISTAR S.A.	57	40			422	<b>519</b>	<b>1,0%</b>
CRAVEA LEMA MIRIAN ZULMA	90	142	2	33	67	<b>334</b>	<b>0,6%</b>
OFERAN S.A.	89	1	2	117	66	<b>275</b>	<b>0,5%</b>
SIMPLIFY S.A.	10		4	71	147	<b>232</b>	<b>0,4%</b>
MATADERO LOS OLIVOS SOC. COL.	26		10	25	155	<b>216</b>	<b>0,4%</b>
FRIGORIFICO CUAREIM LTDA.	37		32	41	14	<b>124</b>	<b>0,2%</b>
LUCHASOL S.A.		6	4	61	29	<b>100</b>	<b>0,2%</b>
MATADERO MERCEDES S.A.	6				56	<b>62</b>	<b>0,1%</b>
INTENDENCIA MUNICIPAL DE ARTIGAS	6			40	12	<b>58</b>	<b>0,1%</b>
LINERIM S.A.	2			1	47	<b>50</b>	<b>0,1%</b>
SIDERCOL S.A.	1			6	41	<b>48</b>	<b>0,1%</b>
LA TABLADA S.R.L.		6		23	14	<b>43</b>	<b>0,1%</b>
<b>Total</b>	<b>22.361</b>	<b>466</b>	<b>743</b>	<b>21.792</b>	<b>6.922</b>	<b>52.284</b>	<b>100,0%</b>

2019 OVINOS	Borregos Cabezas	Capones Cabezas	Carneros Cabezas	Corderos Cabezas	Ovejas Cabezas	Total	
						Cabezas	%
FRIGORIFICO LAS PIEDRAS S.A.	652	2.273		3.490	1.810	<b>8.225</b>	<b>41,6%</b>
FRIGORIFICO SAN JACINTO-NIREA S.A.	200	93	26	3.570	1.266	<b>5.155</b>	<b>26,1%</b>
SOMICAR S.A.	16	297	27	181	1.868	<b>2.389</b>	<b>12,1%</b>
SIDERCOL S.A.	616	266		634	759	<b>2.275</b>	<b>11,5%</b>
CALTES S.A.	386	33	6	807	79	<b>1.311</b>	<b>6,6%</b>
INTENDENCIA MUNICIPAL DE ARTIGAS	100			82		<b>182</b>	<b>0,9%</b>
ARROYAL SOCIEDAD ANONIMA				129	35	<b>164</b>	<b>0,8%</b>
LUCHASOL S.A.				50		<b>50</b>	<b>0,3%</b>
<b>Total</b>	<b>1.970</b>	<b>2.962</b>	<b>59</b>	<b>8.943</b>	<b>5.817</b>	<b>19.751</b>	<b>100,0%</b>



## FILTROS

Semana al...  
16/02/2019

**NOTA:** Para seleccionar meses marque "seleccionar todo" en el filtro Semana al...

Mes  
Todas

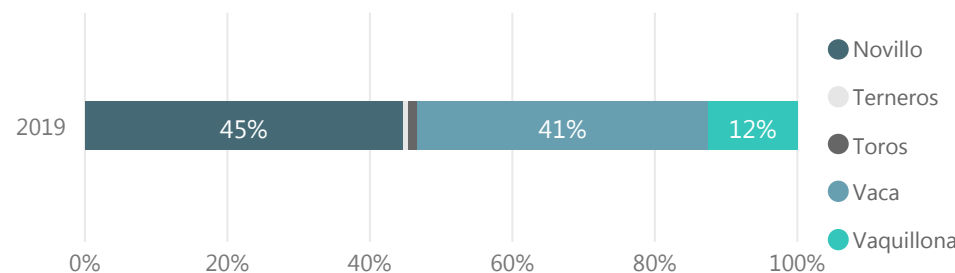
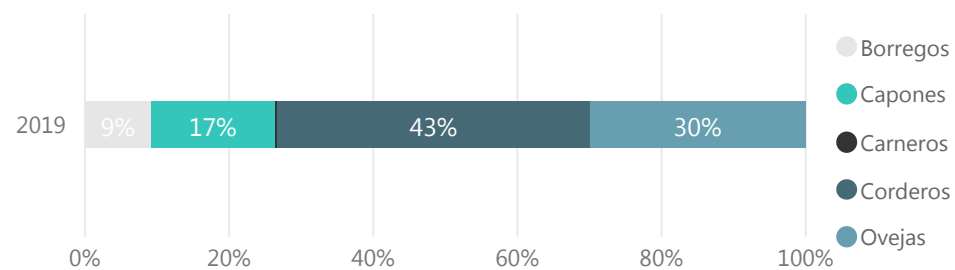
# FAENA MENSUAL

Establecimiento

Información al 16/02

2019 BOVINOS	Novillo Cabezas	Terneros Cabezas	Toros Cabezas	Vaca Cabezas	Vaquillona Cabezas	Total	
						Cabezas	%
FRIGORIFICO TACUAREMBO S.A.	4.425	1	330	4.909	443	<b>10.108</b>	<b>8,9%</b>
BREEDERS PACKERS URUGUAY S.A.	4.644		40	2.171	1.905	<b>8.760</b>	<b>7,7%</b>
FRIGORIFICO LAS PIEDRAS S.A.	6.298	1	23	1.036	951	<b>8.309</b>	<b>7,3%</b>
ONTILCOR S.A. (FRIG. MATADERO PANDO)	4.459	2	133	2.154	626	<b>7.374</b>	<b>6,5%</b>
ESTABLECIMIENTOS COLONIA S.A.	3.571	6	99	2.613	947	<b>7.236</b>	<b>6,4%</b>
FRIGORIFICO CANELONES S.A.	2.699	7	76	3.706	428	<b>6.916</b>	<b>6,1%</b>
INALER S.A.	3.627		57	2.888	251	<b>6.823</b>	<b>6,0%</b>
FRIGORIFICO CARRASCO S.A.	2.534	2	26	3.706	317	<b>6.585</b>	<b>5,8%</b>
FRIGORIFICO SAN JACINTO-NIREA S.A.	3.161		50	2.596	459	<b>6.266</b>	<b>5,5%</b>
PULSA S.A.	2.515		32	2.953	333	<b>5.833</b>	<b>5,1%</b>
CHIADEL S.A.	3.255		29	1.487	786	<b>5.557</b>	<b>4,9%</b>
BILACOR S.A.	2.230		19	1.366	278	<b>3.893</b>	<b>3,4%</b>
SIRSIL S.A.	1.074		26	2.287	72	<b>3.459</b>	<b>3,0%</b>
LORSINAL S.A.	888		20	2.023	291	<b>3.222</b>	<b>2,8%</b>
FRIGORIFICO CASABLANCA S.A.	916	67	11	1.223	941	<b>3.158</b>	<b>2,8%</b>
ERSINAL S.A.	1.121		42	1.154	484	<b>2.801</b>	<b>2,5%</b>
COPAYAN S.A.	508	1	27	1.492	520	<b>2.548</b>	<b>2,2%</b>
CLEDINOR S.A.	617	158	2	1.069	612	<b>2.458</b>	<b>2,2%</b>
RONDATEL S.A.	614		34	695	253	<b>1.596</b>	<b>1,4%</b>
FRIGOCERRO S.A.	388		110	936	117	<b>1.551</b>	<b>1,4%</b>
CLADEMAR S.A.	93		18	1.074	193	<b>1.378</b>	<b>1,2%</b>
ARDISTAR S.A.	204	85		7	878	<b>1.174</b>	<b>1,0%</b>
ARROYAL SOCIEDAD ANONIMA	105	144	6	359	546	<b>1.160</b>	<b>1,0%</b>
SUC. CARLOS SCHNECK S.A.	26	78	175	787	44	<b>1.110</b>	<b>1,0%</b>
SOMICAR S.A.	82		24	631	115	<b>852</b>	<b>0,7%</b>
OFERAN S.A.	259	4	2	306	128	<b>699</b>	<b>0,6%</b>
CRAVEA LEMA MIRIAN ZULMA	209	205	2	38	159	<b>613</b>	<b>0,5%</b>
SIMPLIFY S.A.	33	11	4	206	350	<b>604</b>	<b>0,5%</b>
MATADERO LOS OLIVOS SOC. COL.	41	1	23	52	356	<b>473</b>	<b>0,4%</b>
FRIGORIFICO CUAREIM LTDA.	102		49	181	26	<b>358</b>	<b>0,3%</b>
LUCHASOL S.A.	4	8	7	105	78	<b>202</b>	<b>0,2%</b>
INTENDENCIA MUNICIPAL DE ARTIGAS	8			119	63	<b>190</b>	<b>0,2%</b>
MATADERO MERCEDES S.A.	16				118	<b>134</b>	<b>0,1%</b>
LA TABLADA S.R.L.	10	6		69	28	<b>113</b>	<b>0,1%</b>
LINERIM S.A.	29		1	6	71	<b>107</b>	<b>0,1%</b>
SIDERCOL S.A.	1			6	41	<b>48</b>	<b>0,0%</b>
<b>Total</b>	<b>50.766</b>	<b>787</b>	<b>1.497</b>	<b>46.410</b>	<b>14.208</b>	<b>113.668</b>	<b>100,0%</b>

2019 OVINOS	Borregos Cabezas	Capones Cabezas	Carneros Cabezas	Corderos Cabezas	Ovejas Cabezas	Total	
						Cabezas	%
FRIGORIFICO LAS PIEDRAS S.A.	2.037	4.378	11	8.146	5.553	<b>20.125</b>	<b>41,6%</b>
FRIGORIFICO SAN JACINTO-NIREA S.A.	733	552	72	9.189	3.555	<b>14.101</b>	<b>29,2%</b>
SIDERCOL S.A.	704	1.891	22	937	1.764	<b>5.318</b>	<b>11,0%</b>
CALTES S.A.	664	110	6	1.448	559	<b>2.787</b>	<b>5,8%</b>
FRIGOCERRO S.A.	10	1.061	15	393	995	<b>2.474</b>	<b>5,1%</b>
SOMICAR S.A.	16	297	27	181	1.868	<b>2.389</b>	<b>4,9%</b>
INTENDENCIA MUNICIPAL DE ARTIGAS	218	36		149	148	<b>551</b>	<b>1,1%</b>
FRIGORIFICO CUAREIM LTDA.				350		<b>350</b>	<b>0,7%</b>
ARROYAL SOCIEDAD ANONIMA	21			142	35	<b>198</b>	<b>0,4%</b>
LUCHASOL S.A.	30			50		<b>80</b>	<b>0,2%</b>
<b>Total</b>	<b>4.433</b>	<b>8.325</b>	<b>153</b>	<b>20.985</b>	<b>14.477</b>	<b>48.373</b>	<b>100,0%</b>



## FILTROS

Semana al...

Todas

**NOTA:** Para seleccionar meses marque "seleccionar todo" en el filtro Semana al...

Mes

Feb

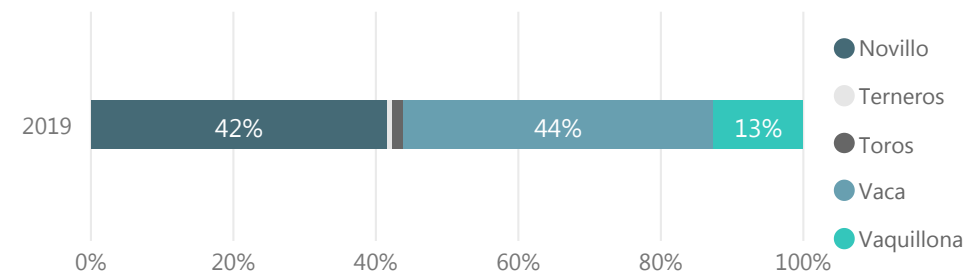
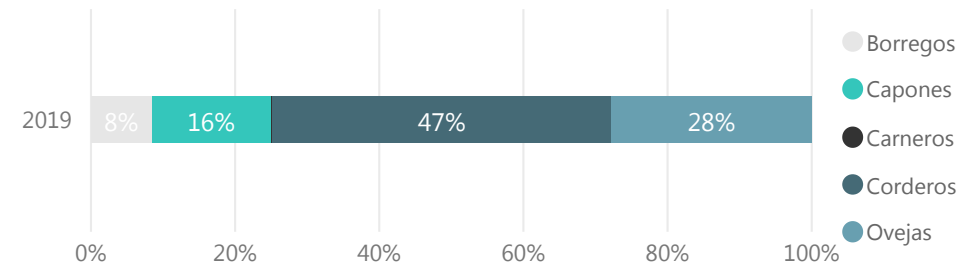
# FAENA ANUAL

Establecimiento

Información al 16/02

2019 BOVINOS	Novillo Cabezas	Terneros Cabezas	Toros Cabezas	Vaca Cabezas	Vaquillona Cabezas	Total	
						Cabezas	%
FRIGORIFICO TACUAREMBO S.A.	11.332	15	711	13.533	1.248	<b>26.839</b>	<b>8,6%</b>
BREEDERS PACKERS URUGUAY S.A.	10.827		198	7.978	4.719	<b>23.722</b>	<b>7,6%</b>
FRIGORIFICO LAS PIEDRAS S.A.	16.557	6	87	2.683	2.368	<b>21.701</b>	<b>6,9%</b>
FRIGORIFICO CANELONES S.A.	7.048	23	310	12.643	1.344	<b>21.368</b>	<b>6,8%</b>
ESTABLECIMIENTOS COLONIA S.A.	9.877	12	330	7.960	2.477	<b>20.655</b>	<b>6,6%</b>
FRIGORIFICO CARRASCO S.A.	8.058	10	121	10.952	861	<b>20.002</b>	<b>6,4%</b>
ONTILCOR S.A. (FRIG. MATADERO PANDO)	9.583	5	334	6.980	2.185	<b>19.087</b>	<b>6,1%</b>
PULSA S.A.	7.488	9	205	9.947	873	<b>18.522</b>	<b>5,9%</b>
FRIGORIFICO SAN JACINTO-NIREA S.A.	8.126	8	200	7.014	1.202	<b>16.550</b>	<b>5,3%</b>
INALER S.A.	8.898		131	6.588	640	<b>16.257</b>	<b>5,2%</b>
CHIADEL S.A.	6.450	10	157	3.569	1.430	<b>11.616</b>	<b>3,7%</b>
BILACOR S.A.	5.984		83	4.498	699	<b>11.264</b>	<b>3,6%</b>
FRIGORIFICO CASABLANCA S.A.	3.125	97	73	4.247	2.577	<b>10.119</b>	<b>3,2%</b>
LORSINAL S.A.	2.492		150	6.079	1.023	<b>9.744</b>	<b>3,1%</b>
ERSINAL S.A.	3.435	3	189	4.376	1.690	<b>9.693</b>	<b>3,1%</b>
SIRSIL S.A.	2.725		80	6.339	467	<b>9.611</b>	<b>3,1%</b>
COPAYAN S.A.	2.016	35	88	4.125	1.505	<b>7.769</b>	<b>2,5%</b>
RONDATEL S.A.	1.598	1	162	2.133	692	<b>4.586</b>	<b>1,5%</b>
CLADEMAR S.A.	247	3	51	3.500	692	<b>4.493</b>	<b>1,4%</b>
FRIGOCERRO S.A.	759		318	2.610	469	<b>4.156</b>	<b>1,3%</b>
ARROYAL SOCIEDAD ANONIMA	215	635	16	965	2.319	<b>4.150</b>	<b>1,3%</b>
ARDISTAR S.A.	570	478		27	2.713	<b>3.788</b>	<b>1,2%</b>
CLEDINOR S.A.	617	158	2	1.069	612	<b>2.458</b>	<b>0,8%</b>
SUC. CARLOS SCHNECK S.A.	56	88	383	1.760	85	<b>2.372</b>	<b>0,8%</b>
SOMICAR S.A.	105		39	1.546	355	<b>2.045</b>	<b>0,7%</b>
OFERAN S.A.	652	39	9	883	449	<b>2.032</b>	<b>0,6%</b>
SIMPLIFY S.A.	106	56	7	753	1.037	<b>1.959</b>	<b>0,6%</b>
CRAVEA LEMA MIRIAN ZULMA	521	394	4	75	499	<b>1.493</b>	<b>0,5%</b>
MATADERO LOS OLIVOS SOC. COL.	364	21	50	130	755	<b>1.320</b>	<b>0,4%</b>
FRIGORIFICO CUAREIM LTDA.	234		134	536	58	<b>962</b>	<b>0,3%</b>
LUCHASOL S.A.	13	41	8	270	203	<b>535</b>	<b>0,2%</b>
INTENDENCIA MUNICIPAL DE ARTIGAS	19	15		329	170	<b>533</b>	<b>0,2%</b>
LINERIM S.A.	64		4	24	382	<b>474</b>	<b>0,2%</b>
MATADERO MERCEDES S.A.	45			1	398	<b>444</b>	<b>0,1%</b>
LA TABLADA S.R.L.	28	49		192	92	<b>361</b>	<b>0,1%</b>
SIDERCOL S.A.	31			42	203	<b>276</b>	<b>0,1%</b>
<b>Total</b>	<b>130.265</b>	<b>2.211</b>	<b>4.634</b>	<b>136.356</b>	<b>39.491</b>	<b>312.956</b>	<b>100,0%</b>

2019 OVINOS	Borregos Cabezas	Capones Cabezas	Carneros Cabezas	Corderos Cabezas	Ovejas Cabezas	Total	
						Cabezas	%
FRIGORIFICO LAS PIEDRAS S.A.	4.060	9.569	45	22.220	11.126	<b>47.020</b>	<b>41,8%</b>
FRIGORIFICO SAN JACINTO-NIREA S.A.	1.709	1.081	109	21.658	6.306	<b>30.863</b>	<b>27,5%</b>
SIDERCOL S.A.	1.458	2.980	46	2.347	4.389	<b>11.220</b>	<b>10,0%</b>
SOMICAR S.A.	236	2.315	54	1.833	5.554	<b>9.992</b>	<b>8,9%</b>
FRIGOCERRO S.A.	494	1.902	15	1.099	2.388	<b>5.898</b>	<b>5,2%</b>
CALTES S.A.	991	595	6	2.003	1.274	<b>4.869</b>	<b>4,3%</b>
INTENDENCIA MUNICIPAL DE ARTIGAS	497	86		204	159	<b>946</b>	<b>0,8%</b>
FRIGORIFICO CUAREIM LTDA.				711		<b>711</b>	<b>0,6%</b>
ARROYAL SOCIEDAD ANONIMA	21			307	35	<b>363</b>	<b>0,3%</b>
SIMPLIFY S.A.				361		<b>361</b>	<b>0,3%</b>
LUCHASOL S.A.	30			150		<b>180</b>	<b>0,2%</b>
<b>Total</b>	<b>9.496</b>	<b>18.528</b>	<b>275</b>	<b>52.893</b>	<b>31.231</b>	<b>112.423</b>	<b>100,0%</b>



## FILTROS

Semana al...

Todas

**NOTA:** Para seleccionar meses marque "seleccionar todo" en el filtro Semana al...

Mes

Todas