

FAENA

Categoría

Información al 16/03 de cada año

BOVINOS

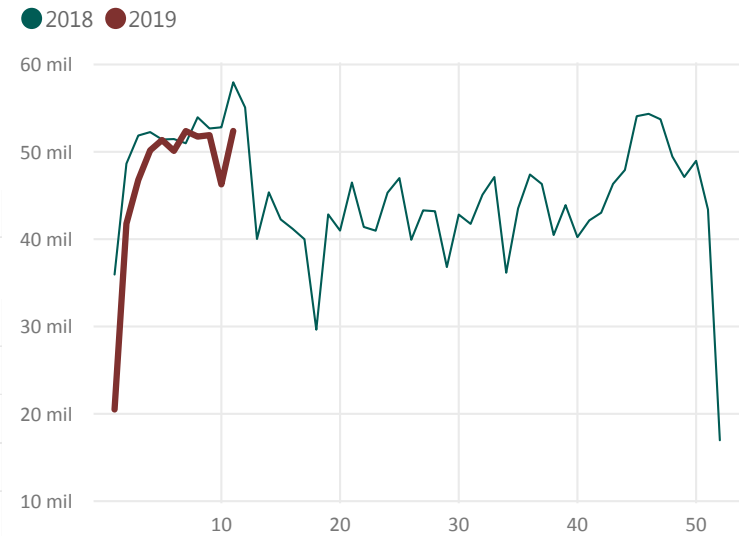
OVINOS

Dato Semanal

10/03/2019 al 16/03/2019

52.388

Evolución Semanal de Faena

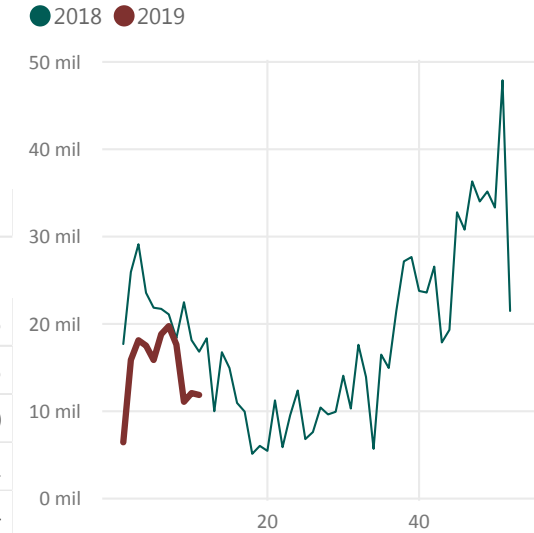


Dato Semanal

10/03/2019 al 16/03/2019

11.869

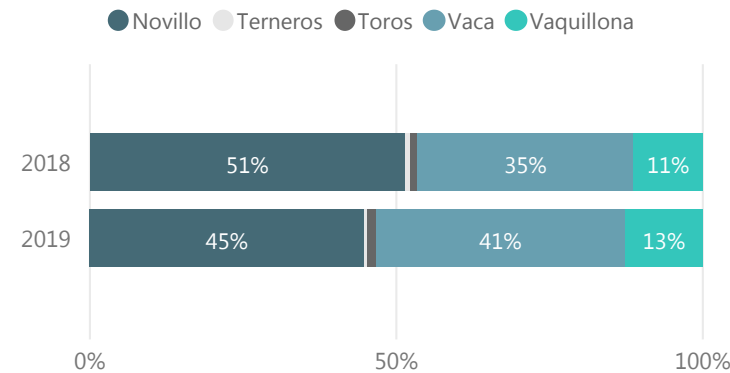
Evolución Semanal de Faena



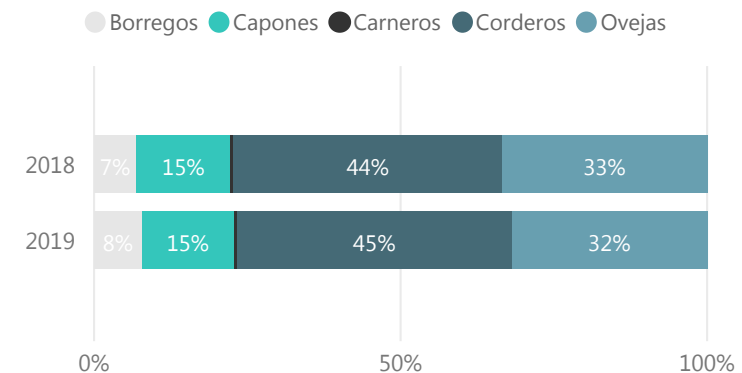
	2018	2019	
BOVINOS	Cabezas	Cabezas	Var (%)
▲ Novillo	285.253	230.417	-19,2
▣ Novillo 2 4d	100.248	92.990	-7,2
Novillo 6d	63.299	46.247	-26,9
Novillo 8d	108.596	80.938	-25,5
Novillo dl	13.110	10.242	-21,9
⊕ Terneros	4.382	3.061	-30,1
⊕ Toros	6.797	6.974	2,6
▣ Vaca	195.717	209.867	7,2
Vaca 6d	14.313	15.400	7,6
Vaca 8d	181.404	194.467	7,2
⊕ Vaquillona	62.553	65.040	4,0
Total	554.702	515.359	-7,1

	2018	2019	
OVINOS	Cabezas	Cabezas	Var (%)
Borregos	15.823	12.895	-18,5
Capones	35.229	24.844	-29,5
Carneros	1.213	752	-38,0
Corderos	100.227	74.028	-26,1
Ovejas	76.653	52.574	-31,4
Total	229.145	165.093	-28,0

Participación (%) por Categoría



Participación (%) por Categoría



FILTROS

Mes

- Seleccionar todo
- Ene
- Feb
- Mar

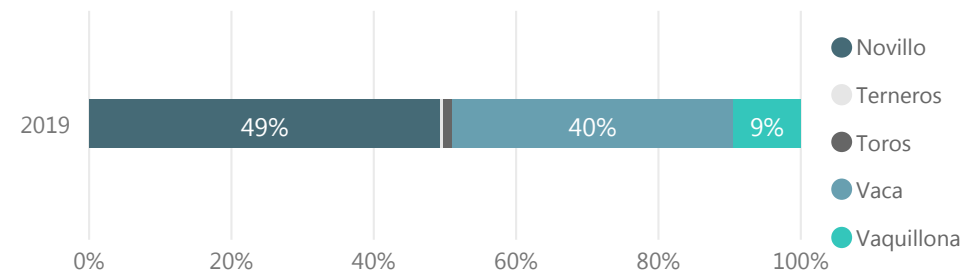
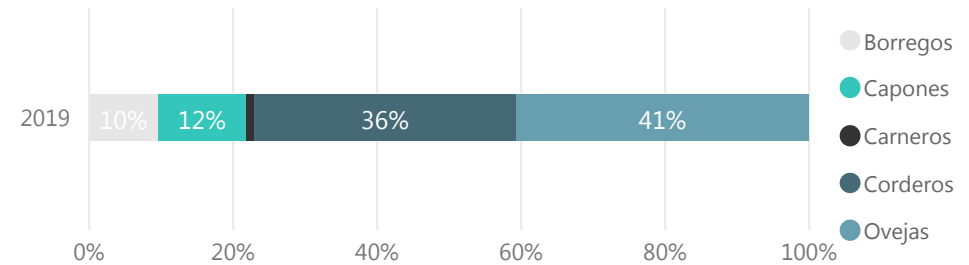
FAENA SEMANAL

Establecimiento

Información al 16/03

2019 BOVINOS	Novillo Cabezas	Terneros Cabezas	Toros Cabezas	Vaca Cabezas	Vaquillona Cabezas	Total	
						Cabezas	%
FRIGORIFICO LAS PIEDRAS S.A.	3.279	1	10	526	329	4.145	7,9%
FRIGORIFICO CARRASCO S.A.	1.474	1	37	2.125	297	3.934	7,5%
FRIGORIFICO CANELONES S.A.	1.694	2	72	1.915	221	3.904	7,5%
FRIGORIFICO TACUAREMBO S.A.	1.673	3	71	1.721	178	3.646	7,0%
BREEDERS PACKERS URUGUAY S.A.	2.377		25	693	378	3.473	6,6%
ONTILCOR S.A. (FRIG. MATADERO PANDO)	2.740		7	419	85	3.251	6,2%
ESTABLECIMIENTOS COLONIA S.A.	1.241		70	1.562	354	3.227	6,2%
FRIGORIFICO SAN JACINTO-NIREA S.A.	1.150		35	1.447	309	2.941	5,6%
CLEDINOR S.A.	1.680		23	972	114	2.789	5,3%
INALER S.A.	1.350		14	779	42	2.185	4,2%
CHIADEL S.A.	1.236		3	787	51	2.077	4,0%
BILACOR S.A.	1.183		14	655	84	1.936	3,7%
PULSA S.A.	1.017		11	756	6	1.790	3,4%
SIRSIL S.A.	582		8	1.088	31	1.709	3,3%
FRIGORIFICO CASABLANCA S.A.	407	8	12	714	474	1.615	3,1%
LORSINAL S.A.	784		21	631	42	1.478	2,8%
COPAYAN S.A.	358		23	583	198	1.162	2,2%
RONDATEL S.A.	506		4	495	110	1.115	2,1%
ERSINAL S.A.	419		11	496	157	1.083	2,1%
SOMICAR S.A.	48		36	767	24	875	1,7%
CLADEMAR S.A.	12		5	494	88	599	1,1%
FRIGOCERRO S.A.	198		79	200	80	557	1,1%
ARROYAL SOCIEDAD ANONIMA	64	22	8	207	255	556	1,1%
ARDISTAR S.A.	71	24			336	431	0,8%
SUC. CARLOS SCHNECK S.A.	3	23	30	287	13	356	0,7%
OFERAN S.A.	136		7	100	78	321	0,6%
SIMPLIFY S.A.	12	28	1	50	182	273	0,5%
MATADERO LOS OLIVOS SOC. COL.	58	1	13	8	114	194	0,4%
CRAVEA LEMA MIRIAN ZULMA	87	42		12	49	190	0,4%
FRIGORIFICO CUAREIM LTDA.	33	5	22	109	11	180	0,3%
LUCHASOL S.A.		1	2	28	67	98	0,2%
SIDERCOL S.A.	2			10	70	82	0,2%
MATADERO MERCEDES S.A.	5			3	57	65	0,1%
INTENDENCIA MUNICIPAL DE ARTIGAS	3			50	10	63	0,1%
LINERIM S.A.			2	1	46	49	0,1%
LA TABLADA S.R.L.	2			25	12	39	0,1%
Total	25.884	161	676	20.715	4.952	52.388	100,0%

2019 OVINOS	Borregos Cabezas	Capones Cabezas	Carneros Cabezas	Corderos Cabezas	Ovejas Cabezas	Total	
						Cabezas	%
FRIGORIFICO SAN JACINTO-NIREA S.A.	374	440	32	2.943	1.583	5.372	45,3%
SIDERCOL S.A.	212	246	21	260	993	1.732	14,6%
CALTES S.A.	465	342		296	504	1.607	13,5%
SOMICAR S.A.		202	45	246	632	1.125	9,5%
FRIGOCERRO S.A.	44	170	26	394	473	1.107	9,3%
OFERAN S.A.	22		8	109	470	609	5,1%
INTENDENCIA MUNICIPAL DE ARTIGAS	24				92	116	1,0%
ARROYAL SOCIEDAD ANONIMA				12	60	72	0,6%
FRIGORIFICO CUAREIM LTDA.		29		42		71	0,6%
LUCHASOL S.A.				20	23	43	0,4%
LA TABLADA S.R.L.		15				15	0,1%
Total	1.141	1.444	132	4.322	4.830	11.869	100,0%



FILTROS

Semana al...
16/03/2019

NOTA: Para seleccionar meses marque "seleccionar todo" en el filtro Semana al...

Mes
Todas

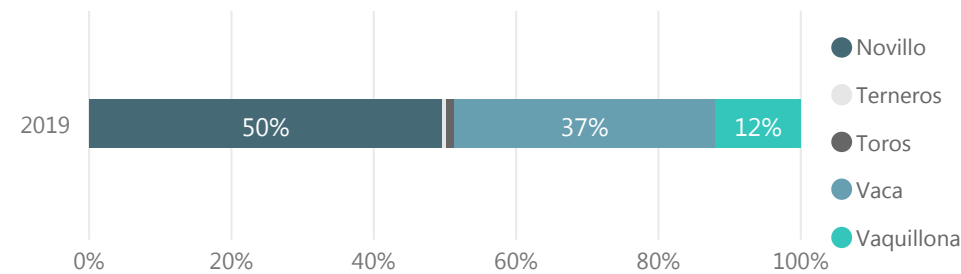
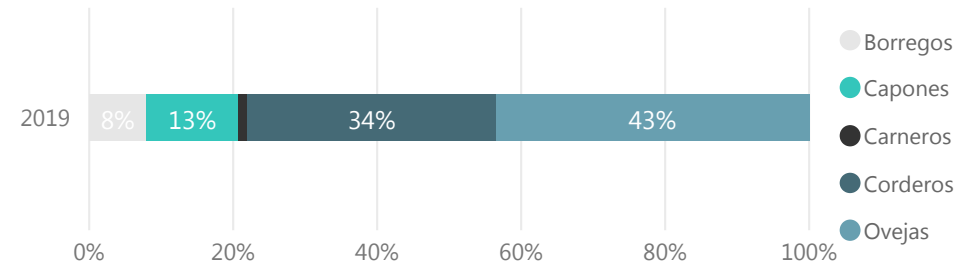
FAENA MENSUAL

Establecimiento

Información al 16/03

2019 BOVINOS	Novillo Cabezas	Terneros Cabezas	Toros Cabezas	Vaca Cabezas	Vaquillona Cabezas	Total Cabezas %	
FRIGORIFICO LAS PIEDRAS S.A.	7.083	6	17	1.293	1.107	9.506	8,6%
FRIGORIFICO TACUAREMBO S.A.	4.958	3	132	3.772	634	9.499	8,6%
ONTILCOR S.A. (FRIG. MATADERO PANDO)	5.865	1	41	1.221	1.010	8.138	7,4%
BREEDERS PACKERS URUGUAY S.A.	4.611		107	1.243	1.287	7.248	6,6%
ESTABLECIMIENTOS COLONIA S.A.	3.513		104	2.601	706	6.924	6,3%
FRIGORIFICO CARRASCO S.A.	2.618	1	51	3.457	455	6.582	6,0%
FRIGORIFICO SAN JACINTO-NIREA S.A.	2.980		52	2.836	651	6.519	5,9%
FRIGORIFICO CANELONES S.A.	2.808	2	86	3.155	415	6.466	5,9%
CLEDINOR S.A.	2.755	159	23	1.740	649	5.326	4,8%
INALER S.A.	2.855		24	2.108	69	5.056	4,6%
CHIADEL S.A.	2.665		13	1.389	668	4.735	4,3%
BILACOR S.A.	2.375	2	29	1.540	203	4.149	3,8%
SIRSIL S.A.	1.098		11	2.397	131	3.637	3,3%
FRIGORIFICO CASABLANCA S.A.	1.200	10	41	1.376	885	3.512	3,2%
ERSINAL S.A.	1.620	2	17	1.122	313	3.074	2,8%
LORSINAL S.A.	1.469		40	1.237	200	2.946	2,7%
RONDATEL S.A.	1.016		27	950	220	2.213	2,0%
COPAYAN S.A.	589		58	1.227	310	2.184	2,0%
PULSA S.A.	1.017		11	756	6	1.790	1,6%
CLADEMAR S.A.	22		23	1.149	209	1.403	1,3%
SOMICAR S.A.	49		39	1.164	131	1.383	1,3%
FRIGOCERRO S.A.	552		102	573	144	1.371	1,2%
ARDISTAR S.A.	185	35	2	29	846	1.097	1,0%
ARROYAL SOCIEDAD ANONIMA	123	108	11	388	467	1.097	1,0%
OFERAN S.A.	254		9	424	199	886	0,8%
SUC. CARLOS SCHNECK S.A.	8	33	77	718	44	880	0,8%
SIMPLIFY S.A.	24	40	4	119	378	565	0,5%
CRAVEA LEMA MIRIAN ZULMA	192	115		33	95	435	0,4%
MATADERO LOS OLIVOS SOC. COL.	128	8	18	24	254	432	0,4%
FRIGORIFICO CUAREIM LTDA.	75	5	38	288	24	430	0,4%
LUCHASOL S.A.	16	1	2	65	119	203	0,2%
INTENDENCIA MUNICIPAL DE ARTIGAS	4	1		121	37	163	0,1%
MATADERO MERCEDES S.A.	31			3	128	162	0,1%
LINERIM S.A.	2		2	1	88	93	0,1%
SIDERCOL S.A.	2			10	70	82	0,1%
LA TABLADA S.R.L.	2			57	22	81	0,1%
Total	54.764	532	1.211	40.586	13.174	110.267	100,0%

2019 OVINOS	Borregos Cabezas	Capones Cabezas	Carneros Cabezas	Corderos Cabezas	Ovejas Cabezas	Total Cabezas %	
FRIGORIFICO SAN JACINTO-NIREA S.A.	1.044	737	136	5.525	3.581	11.023	36,0%
FRIGORIFICO LAS PIEDRAS S.A.	297	30	29	2.316	1.810	4.482	14,6%
SIDERCOL S.A.	260	502	42	260	3.186	4.250	13,9%
SOMICAR S.A.	133	1.484	45	413	1.409	3.484	11,4%
CALTES S.A.	465	342		356	937	2.100	6,9%
FRIGOCERRO S.A.	100	244	44	749	934	2.071	6,8%
OFERAN S.A.	36	218	97	468	1.131	1.950	6,4%
INTENDENCIA MUNICIPAL DE ARTIGAS	103	224		36	248	611	2,0%
FRIGORIFICO CUAREIM LTDA.		29		348		377	1,2%
LUCHASOL S.A.		68	5	84	23	180	0,6%
ARROYAL SOCIEDAD ANONIMA				12	60	72	0,2%
LA TABLADA S.R.L.		30			2	32	0,1%
Total	2.438	3.908	398	10.567	13.321	30.632	100,0%



FILTROS

Semana al...
Todas

NOTA: Para seleccionar meses marque "seleccionar todo" en el filtro Semana al...

Mes
Mar

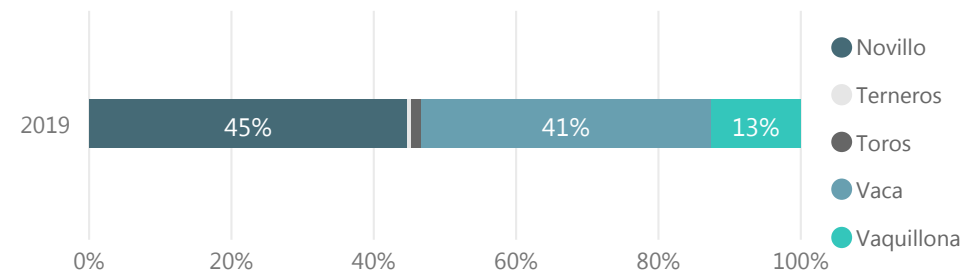
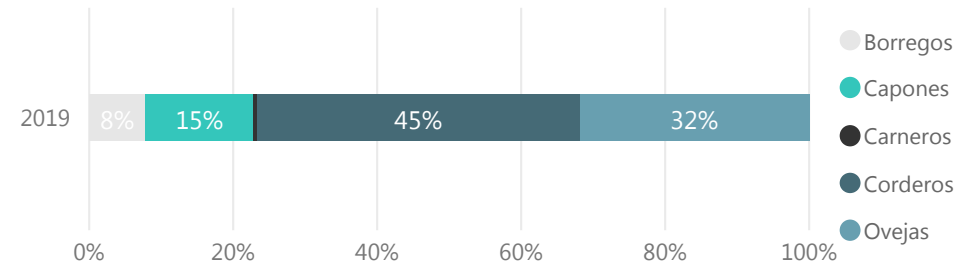
FAENA ANUAL

Establecimiento

Información al 16/03

2019 BOVINOS	Novillo Cabezas	Terneros Cabezas	Toros Cabezas	Vaca Cabezas	Vaquillona Cabezas	Total	
						Cabezas	%
FRIGORIFICO TACUAREMBO S.A.	21.078	18	927	19.770	2.170	43.963	8,5%
FRIGORIFICO LAS PIEDRAS S.A.	30.570	17	114	4.880	4.008	39.589	7,7%
BREEDERS PACKERS URUGUAY S.A.	18.465		350	11.201	7.761	37.777	7,3%
FRIGORIFICO CANELONES S.A.	11.917	29	447	19.186	2.084	33.663	6,5%
ESTABLECIMIENTOS COLONIA S.A.	16.372	14	521	12.058	4.263	33.228	6,4%
ONTILCOR S.A. (FRIG. MATADERO PANDO)	19.027	7	393	8.888	4.432	32.747	6,4%
FRIGORIFICO CARRASCO S.A.	12.535	12	201	17.802	1.466	32.016	6,2%
FRIGORIFICO SAN JACINTO-NIREA S.A.	13.493	8	293	12.012	3.016	28.822	5,6%
INALER S.A.	15.002		172	9.916	758	25.848	5,0%
PULSA S.A.	10.951	11	258	12.414	1.088	24.722	4,8%
CHIADEL S.A.	11.647	10	187	5.488	3.077	20.409	4,0%
BILACOR S.A.	10.111	3	142	7.394	1.120	18.770	3,6%
SIRSIL S.A.	4.630		116	10.848	783	16.377	3,2%
FRIGORIFICO CASABLANCA S.A.	5.257	119	134	6.439	4.288	16.237	3,2%
ERSINAL S.A.	6.685	6	300	5.915	2.286	15.192	2,9%
LORSINAL S.A.	4.937		228	8.587	1.341	15.093	2,9%
COPAYAN S.A.	3.132	35	167	6.408	2.208	11.950	2,3%
CLEDINOR S.A.	4.308	317	25	4.659	1.429	10.738	2,1%
RONDATEL S.A.	3.253	1	223	3.579	988	8.044	1,6%
CLADEMAR S.A.	317	3	79	5.624	1.032	7.055	1,4%
FRIGOCERRO S.A.	1.811		515	3.515	680	6.521	1,3%
ARROYAL SOCIEDAD ANONIMA	480	843	33	1.618	3.383	6.357	1,2%
ARDISTAR S.A.	885	566	2	68	4.076	5.597	1,1%
SOMICAR S.A.	207		169	3.455	550	4.381	0,9%
SUC. CARLOS SCHNECK S.A.	87	126	648	3.183	173	4.217	0,8%
OFERAN S.A.	999	41	22	1.417	725	3.204	0,6%
SIMPLIFY S.A.	131	109	11	949	1.680	2.880	0,6%
CRAVEA LEMA MIRIAN ZULMA	868	608	5	157	664	2.302	0,4%
MATADERO LOS OLIVOS SOC. COL.	586	40	80	185	1.192	2.083	0,4%
FRIGORIFICO CUAREIM LTDA.	356	7	192	963	84	1.602	0,3%
LUCHASOL S.A.	45	44	13	373	388	863	0,2%
INTENDENCIA MUNICIPAL DE ARTIGAS	46	18		532	256	852	0,2%
MATADERO MERCEDES S.A.	84			4	611	699	0,1%
LINERIM S.A.	81		6	28	544	659	0,1%
LA TABLADA S.R.L.	31	49	1	291	126	498	0,1%
SIDERCOL S.A.	33			61	310	404	0,1%
Total	230.417	3.061	6.974	209.867	65.040	515.359	100,0%

2019 OVINOS	Borregos Cabezas	Capones Cabezas	Carneros Cabezas	Corderos Cabezas	Ovejas Cabezas	Total	
						Cabezas	%
FRIGORIFICO LAS PIEDRAS S.A.	4.736	10.479	74	27.403	14.856	57.548	34,9%
FRIGORIFICO SAN JACINTO-NIREA S.A.	2.870	1.964	259	30.567	10.822	46.482	28,2%
SIDERCOL S.A.	1.904	3.742	96	3.400	8.986	18.128	11,0%
SOMICAR S.A.	417	4.235	121	2.450	9.075	16.298	9,9%
FRIGOCERRO S.A.	612	2.558	67	2.316	4.512	10.065	6,1%
CALTES S.A.	1.542	967	27	2.788	2.510	7.834	4,7%
OFERAN S.A.	36	300	97	2.457	1.254	4.144	2,5%
INTENDENCIA MUNICIPAL DE ARTIGAS	727	472		240	439	1.878	1,1%
FRIGORIFICO CUAREIM LTDA.		29		1.423		1.452	0,9%
ARROYAL SOCIEDAD ANONIMA	21			339	95	455	0,3%
LUCHASOL S.A.	30	68	11	284	23	416	0,3%
SIMPLIFY S.A.				361		361	0,2%
LA TABLADA S.R.L.		30			2	32	0,0%
Total	12.895	24.844	752	74.028	52.574	165.093	100,0%



FILTROS

Semana al...

Todas

NOTA: Para seleccionar meses marque "seleccionar todo" en el filtro Semana al...

Mes

Todas