

EXPORTACIONES

Productos

Información al 06/07 de cada año

FILTROS

Mes

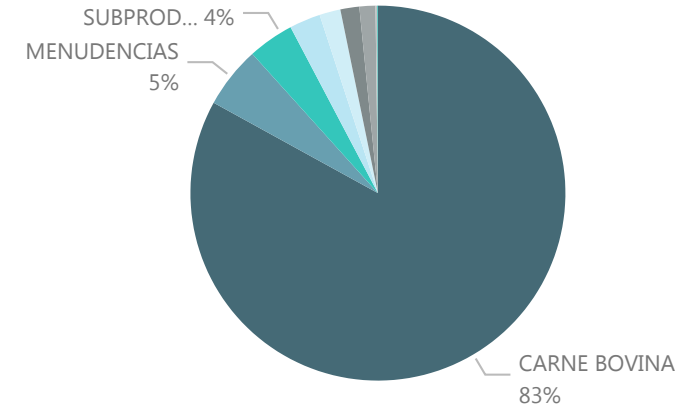
- Seleccionar todo
- Ene
- Feb
- Mar
- Abr
- May
- Jun
- Jul

Producto

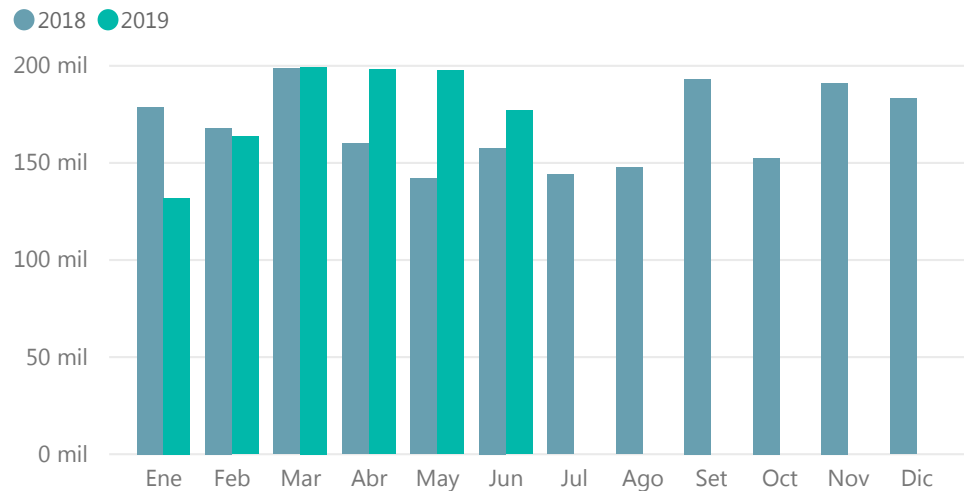
- Carne Bovina
- Carne Ovina
- Menudencias
- Resto Productos

Productos	2018			2019			
	Miles USD	Ton PE	USD/Ton PE	Miles USD	Ton PE	USD/Ton PE	Var USD (%)
Carne Bovina	853.705	166.433	5.129	908.020	175.505	5.174	6,4
Carne Ovina	33.205	5.944	5.586	29.349	5.448	5.387	-11,6
Carne Equina	16.813	3.644	4.613	15.092	3.876	3.894	-10,2
Carne Porcina	3	1	5.014				
Carne de Ave	1.806	1.440	1.254	1.731	1.545	1.121	-4,2
Carne de Anim. C.Menor	215	25	8.598				
Menudencias	58.624	17.503	3.349	58.151	18.157	3.203	-0,8
Producto Cárnico Gen.	1	0	3.917				
Sub. Residual Comes.	31.773	32.459	979	43.395	38.985	1.113	36,6
Sub. Prim. p/Usos Ind.	11.214	20.073	559	17.820	36.318	491	58,9
Sub. Industrializado	20.926	27.334	766	19.872	22.326	890	-5,0
Prod. Cár. p/Alim. Animal	1.224	481	2.547	526	312	1.687	-57,0
Total	1.029.509	275.337	3.739	1.093.957	302.472	3.617	6,3

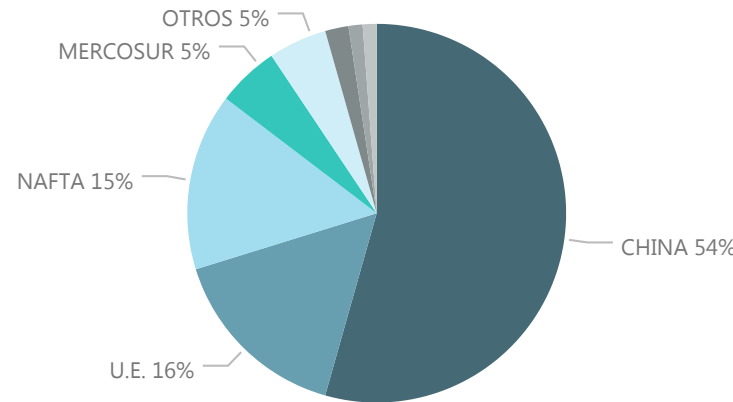
USD Acumulado 2019



Miles de USD Mensual



Miles de USD Acumulado 2019



Mercado	2018	2019	Var USD (%)
	Miles USD	Miles USD	
CHINA	428.255	594.951	38,9
U.E.	206.315	173.169	-16,1
NAFTA	142.449	165.610	16,3
MERCOSUR	76.757	57.693	-24,8
OTROS	57.498	54.565	-5,1
ISRAEL	53.129	21.823	-58,9
FED. RUSA	47.038	13.108	-72,1
ICANARIAS	18.067	13.039	-27,8
Total	1.029.509	1.093.957	6,3

EXPORTACIONES

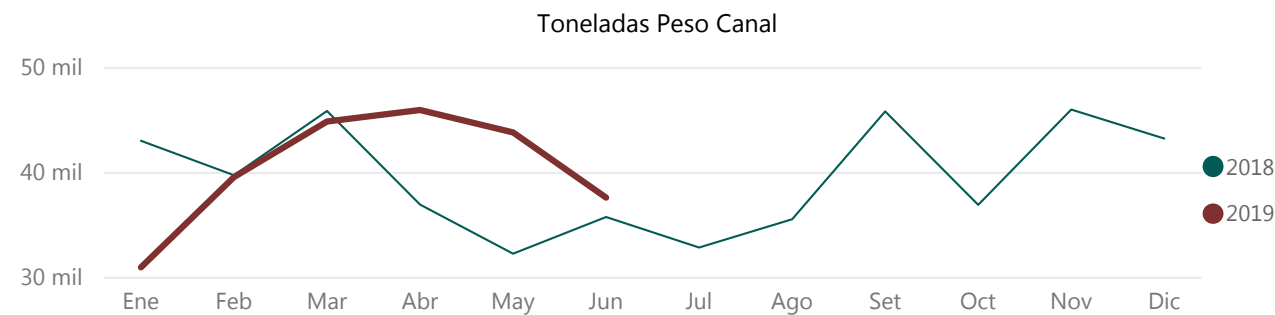
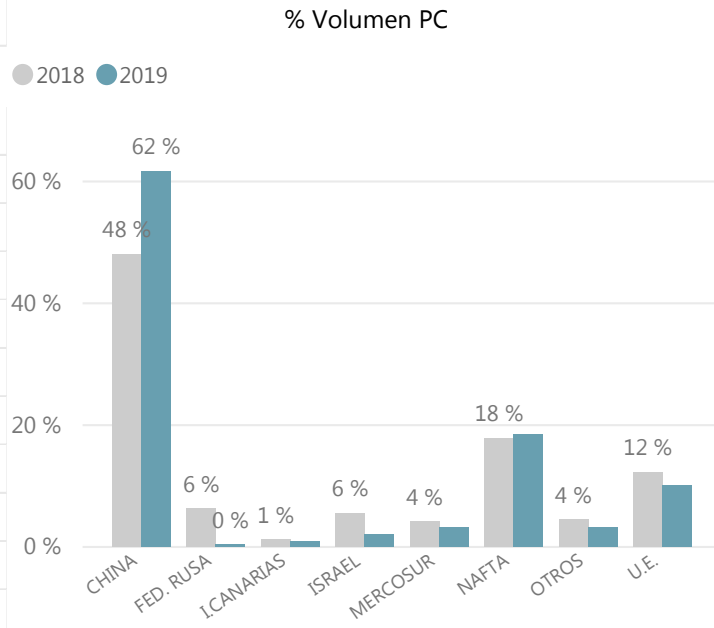
Mercados

Información al 06/07 de cada año

FILTROS

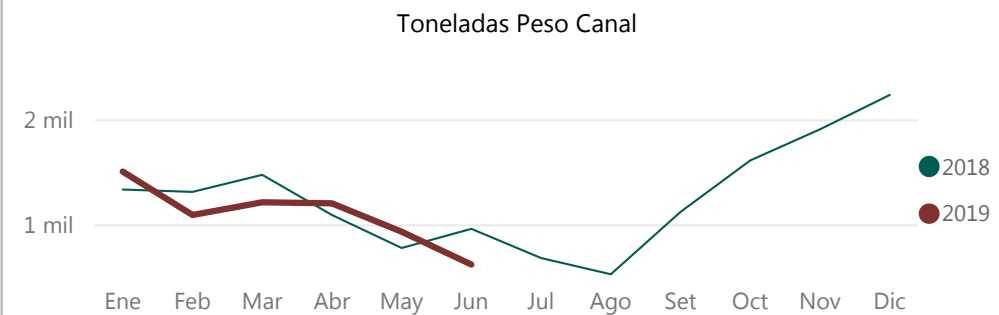
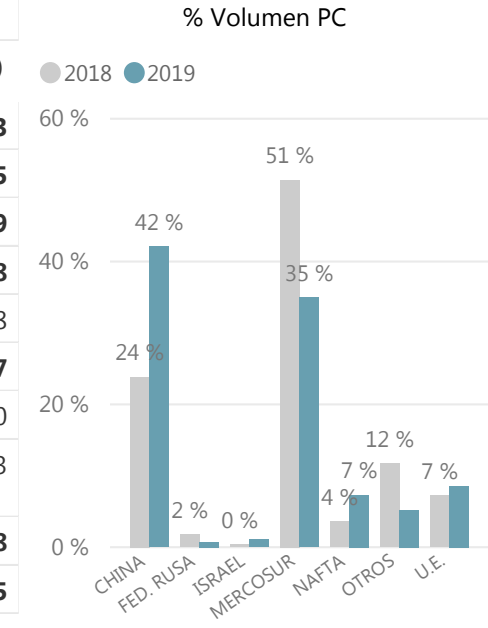
CARNE BOVINA

Mercado	2018	2019	Var (%)
	Ton PC	Ton PC	
CHINA	114.638	153.297	33,7
FED. RUSA	14.963	724	-95,2
I.CANARIAS	2.992	2.345	-21,6
ISRAEL	13.249	5.164	-61,0
MERCOSUR	9.988	7.792	-22,0
BRASIL	6.217	5.410	-13,0
CHILE	3.771	2.381	-36,9
NAFTA	42.584	46.014	8,1
CANADÁ	6.034	7.193	19,2
ESTADOS UNIDOS	36.354	38.708	6,5
MÉXICO	196	113	-42,2
OTROS	10.620	8.007	-24,6
U.E.	29.337	25.028	-14,7
Total	238.370	248.371	4,2



CARNE OVINA

Mercado	2018	2019	Var (%)
	Ton PC	Ton PC	
CHINA	1.732	2.846	64,3
FED. RUSA	129	50	-61,5
ISRAEL	29	73	150,9
MERCOSUR	3.741	2.364	-36,8
BRASIL	3.741	2.364	-36,8
NAFTA	263	496	88,7
CANADÁ	159	407	156,0
ESTADOS UNIDOS	104	89	-14,3
OTROS	851	350	-58,8
U.E.	526	581	10,5
Total	7.271	6.760	-7,0



Mes

- Seleccionar todo
- Ene
- Feb
- Mar
- Abr
- May
- Jun
- Jul

EXPORTACIONES

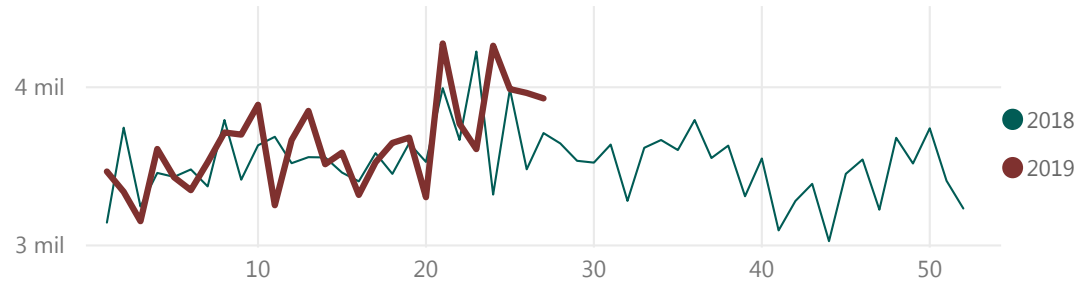
Ingreso Medio de Exportación (IMEx)

Información al 06/07 de cada año

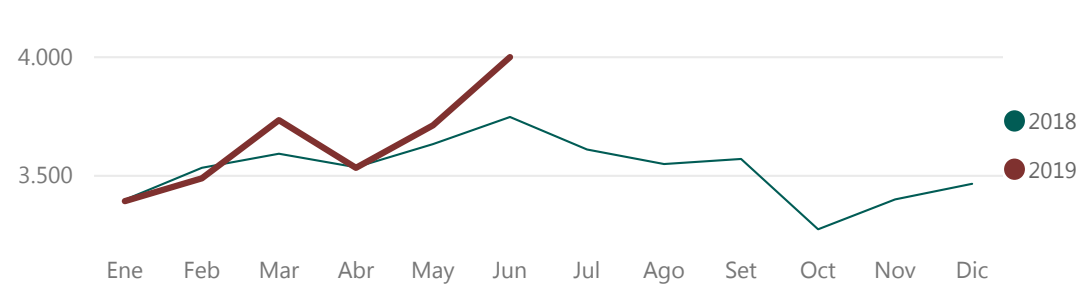
CARNE BOVINA

Dato Semanal	Miles USD	Toneladas PC	USD / Ton PC
30/06/2019 al 06/07/2019	24.554	6.248	3.930

Evolución semanal IMEx PC



Evolución mensual IMEx PC



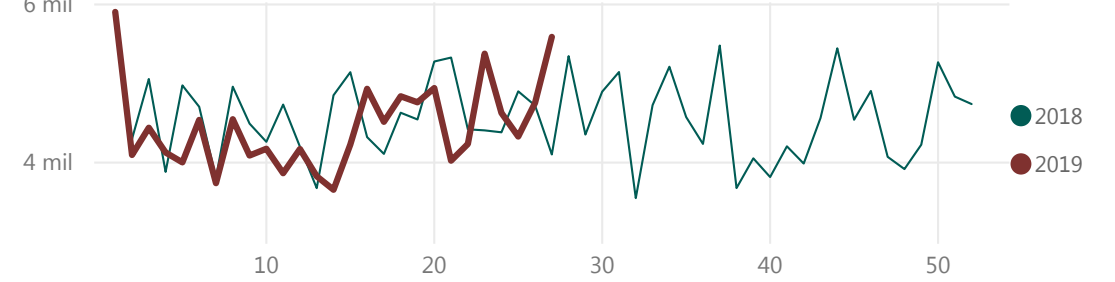
Acumulado anual

2018			2019			Var (%) IMEx
Miles USD	Ton PC	USD/ Ton PC	Miles USD	Ton PC	USD/ Ton PC	
853.705	238.370	3.581	908.020	248.371	3.656	2,1

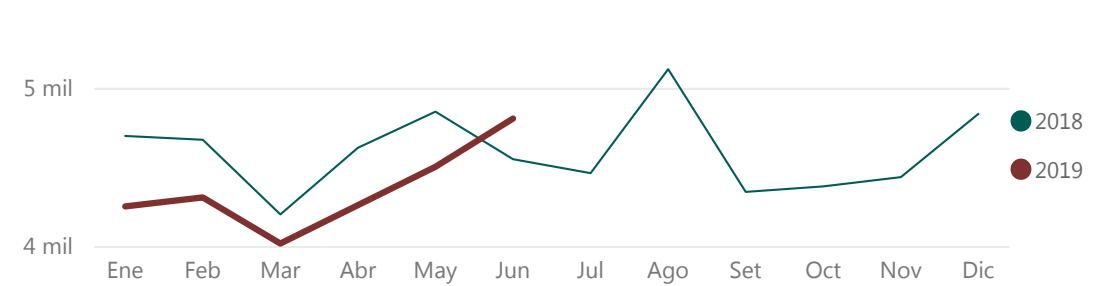
CARNE OVINA

Dato Semanal	Miles USD	Toneladas PC	USD / Ton PC
30/06/2019 al 06/07/2019	862	154	5.590

Evolución semanal IMEx PC



Evolución mensual IMEx PC



Acumulado anual

2018			2019			Var (%) IMEx
Miles USD	Ton PC	USD/Ton PC	Miles USD	Ton PC	USD/Ton PC	
33.205	7.271	4.567	29.349	6.760	4.342	-4,9