

Precios al público

Información referida: **diciembre de 2024**

Cifras preliminares



Carne Bovina, Aviar, Porcina e IPC

Carne Bovina

Tabla de variaciones

Nota Metodológica

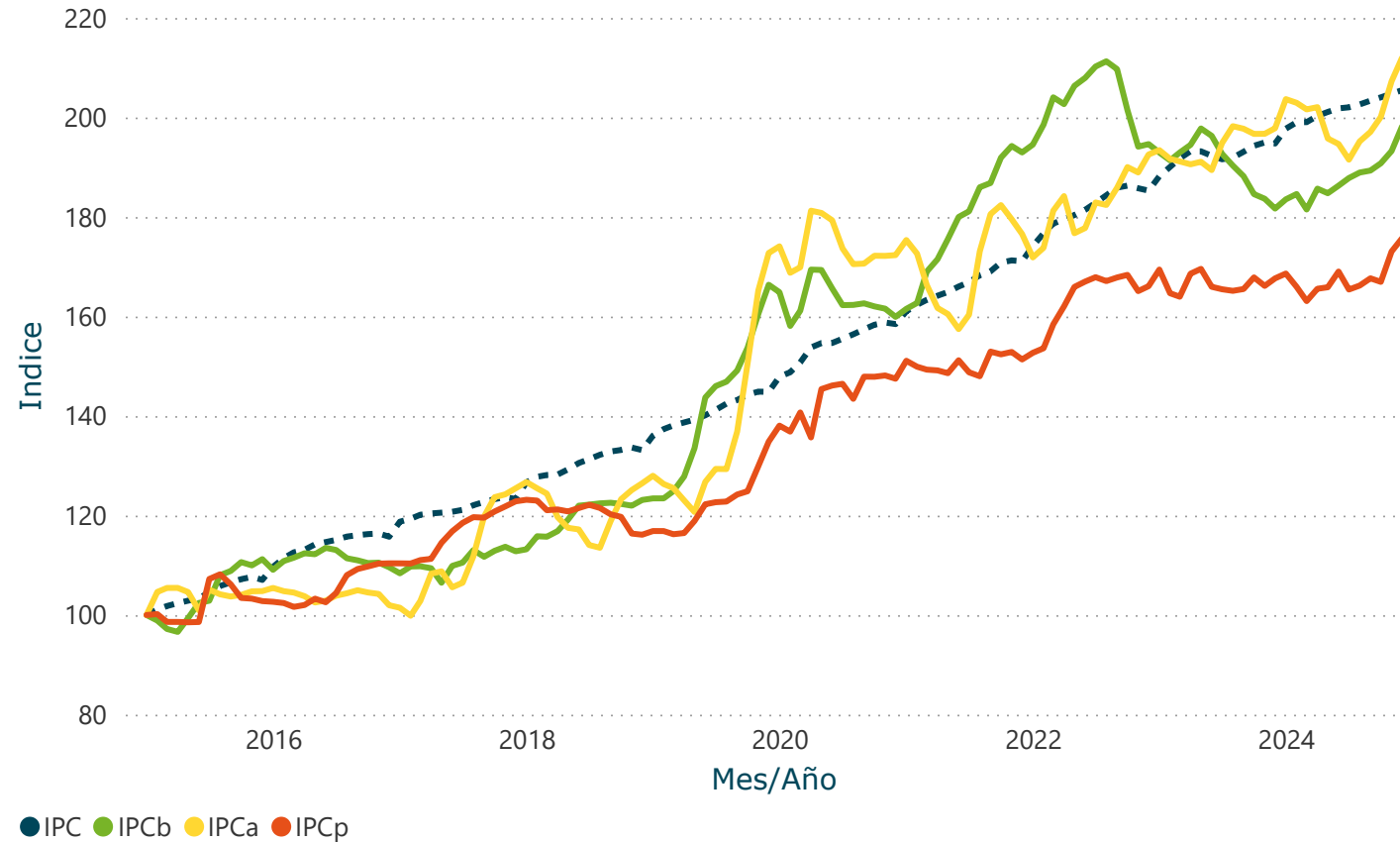


ÍNDICE DE PRECIOS AL PÚBLICO: CARNE BOVINA, AVIAR y PORCINA e IPC

VARIACIONES MENSUALES

diciembre de 2024

variable	Var. (%)
IPC	0,3
IPCb	2,6
IPCa	2,3
IPCp	1,5



FILTROS

Año ▼

- 2015
- 2016
- 2017
- 2018
- 2019
- 2020
- 2021
- 2022
- 2023
- 2024



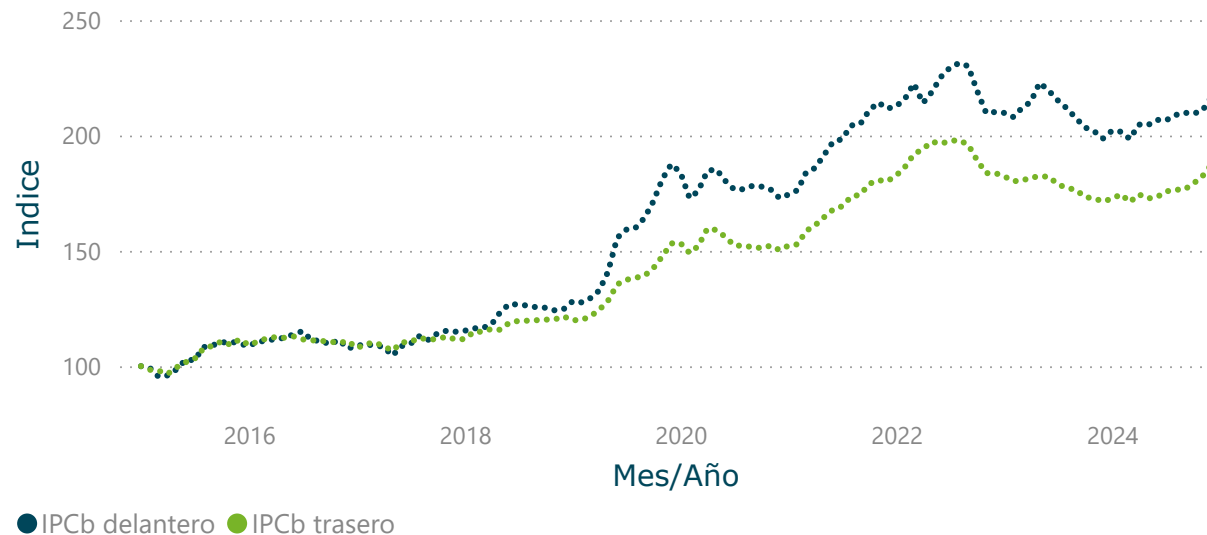
ÍNDICE DE PRECIOS AL PÚBLICO: CARNE BOVINA

VARIACIONES MENSUALES

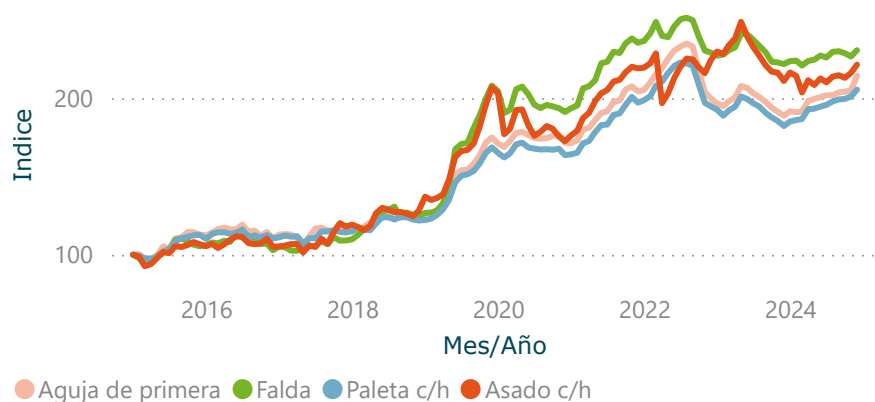
diciembre de 2024

variable	Var. (%)
IPCb delantero	2,8
IPCb trasero	2,7

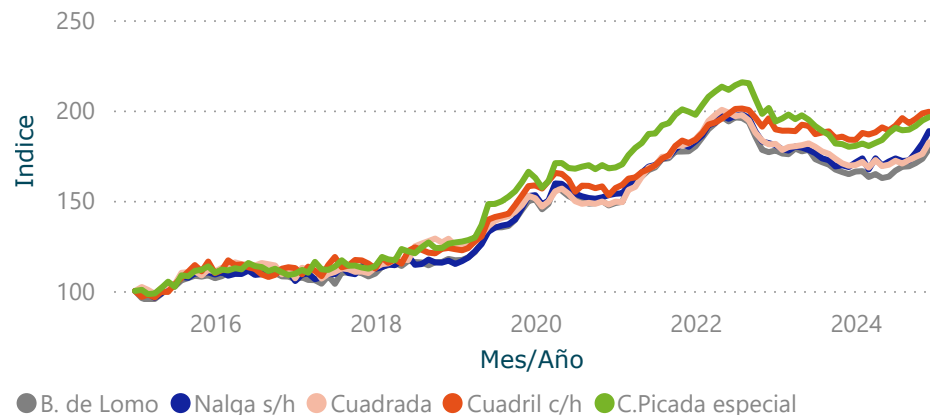
Índice cortes del delantero y trasero



Evolución cortes del delantero



Evolución cortes del trasero y carne picada



FILTROS

Año

- 2015
- 2016
- 2017
- 2018
- 2019
- 2020
- 2021
- 2022
- 2023
- 2024

Delantero

- Aguja de primera
- Asado c/h
- Falda
- Paleta c/h

Trasero

- B. de Lomo
- C. Picada especial
- Cuadrada
- Cuadril c/h
- Nalga s/h

TABLA VARIACIONES DE INDICES DE PRECIOS

Variaciones Mensuales

Año	IPC		IPCb		IPCa		IPCp	
	Índice	Var (%)	Índice	Var (%)	Índice	Var (%)	Índice	Var (%)
2015	104,2	9,4	103,8	9,8	104,0	9,2	102,1	9,2
2016	114,2	0,6	111,3	-0,1	104,0	-0,2	105,6	0,6
2017	121,3	0,5	110,7	0,2	111,5	1,8	116,5	0,9
2018	130,6	0,6	119,8	0,7	121,0	0,1	120,6	-0,5
2019	140,9	0,7	141,6	2,6	136,2	2,9	122,2	1,3
2020	154,6	0,7	163,3	-0,3	173,8	0,0	143,7	0,7
2021	166,6	0,6	179,4	1,6	170,5	0,2	150,5	0,2
2022	181,8	0,7	202,9	0,1	182,3	0,7	163,5	0,8
2023	192,4	0,4	190,6	-0,6	194,1	0,2	166,7	0,1
2024								
enero	197,7	1,5	183,5	1,0	203,7	3,0	168,6	0,6
febrero	199,0	0,6	184,6	0,6	202,9	-0,4	165,9	-1,6
marzo	199,0	0,0	181,5	-1,7	201,6	-0,6	163,1	-1,7
abril	200,3	0,6	185,7	2,3	202,1	0,2	165,6	1,5
mayo	201,1	0,4	184,8	-0,5	195,8	-3,1	165,9	0,2
junio	201,8	0,4	186,3	0,8	194,7	-0,6	169,0	1,9
julio	202,0	0,1	187,8	0,8	191,5	-1,6	165,4	-2,1
agosto	202,6	0,3	188,9	0,6	195,2	1,9	166,2	0,5
septiembre	203,4	0,4	189,3	0,2	197,1	1,0	167,7	0,9
octubre	204,0	0,3	190,8	0,8	200,1	1,5	166,9	-0,4
noviembre	204,8	0,4	193,2	1,3	207,2	3,6	173,0	3,7
diciembre	205,4	0,3	198,2	2,6	212,0	2,3	175,7	1,5

Variaciones acumuladas

Variable	Var acum anual
IPC	5,5 %
IPCb	9,1 %
IPCb delantero	9,0 %
IPCb trasero	9,2 %
IPCa	7,1 %
IPCp	4,8 %

Variaciones 12 meses

Variable	Var acum 12 meses
IPC	5,5 %
IPCb	9,1 %
IPCb delantero	9,0 %
IPCb trasero	9,2 %
IPCa	7,1 %
IPCp	4,8 %

-La variación acumulada anual muestra la variación del mes seleccionado del año 2024 con respecto a diciembre 2023.

-La variación acumulada 12 meses muestra la variación del mes seleccionado con respecto a igual mes del año anterior.

inac

FILTROS

Mes

- enero
- febrero
- marzo
- abril
- mayo
- junio
- julio
- agosto
- septiembre
- octubre
- noviembre
- diciembre

Año

- 2016
- 2017
- 2018
- 2019
- 2020
- 2021
- 2022
- 2023
- 2024

← INICIO

➤ **ÍNDICE DE PRECIOS AL PÚBLICO: CONSIDERACIONES GENERALES**

El informe se actualizará mensualmente dentro de los primeros diez días del mes.

Se considera como base de los índices enero 2015=100, en \$ corrientes.

Variables seleccionadas y fuentes utilizadas:

IPCb: Índice de precios de la carne bovina, apertura en cortes del delantero (IPCbn delantero) y trasero (IPCbn trasero).

Fuente: INAC, Metodología para el relevamiento de precios mayo 2005, Serie Técnica N° 42).

La canasta de consumo se compone de los siguientes cortes: asado c/h, paleta chata c/h, aguja de primera c/h, falda, bola de lomo, cuadrada, cuadril c/h, nalga s/h y carne picada. Los mismos fueron definidos por medio del estudio de la frecuencia relativa.

IPCp: Índice de precios carne porcina (Fuente: INE)

IPCa: Índice de precios carne aviar (Fuente: INE)

IPC: Índice de precios al consumo (Fuente: INE)

Se exponen las variaciones mensuales, acumuladas 12 meses y acumuladas anuales.

-La variación acumulada 12 meses muestra la variación del mes seleccionado con respecto a igual mes del año anterior.

-La variación acumulada anual muestra la variación del mes seleccionado con respecto a diciembre del año anterior.