

Volúmenes Comercializados

Información a: Enero 2025

Cifras preliminares

Origen nacional e importada


Gráficas Acum Anual

Nacional

Tabla Acumulada

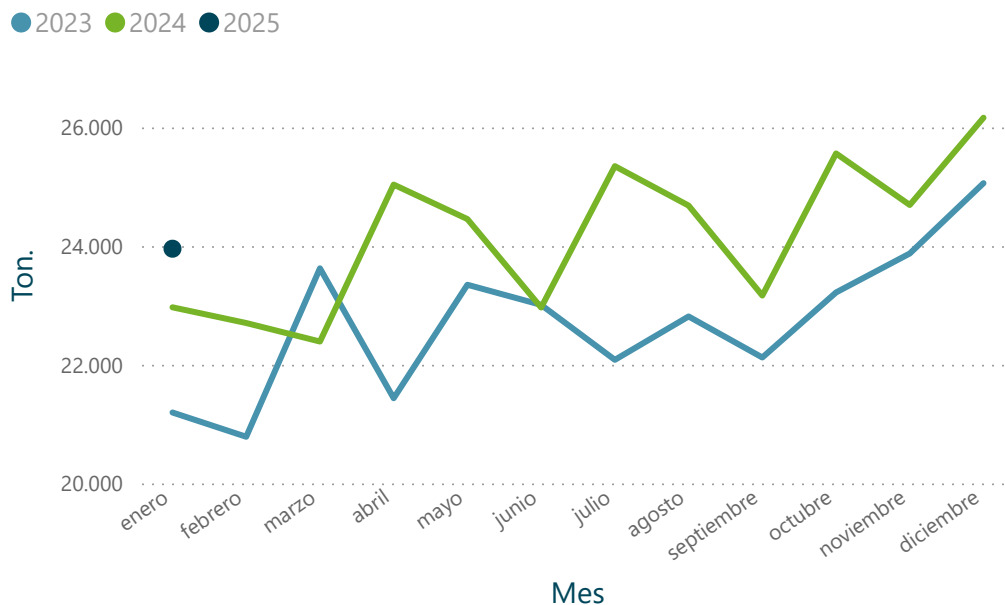
Importada

Nota Metodológica

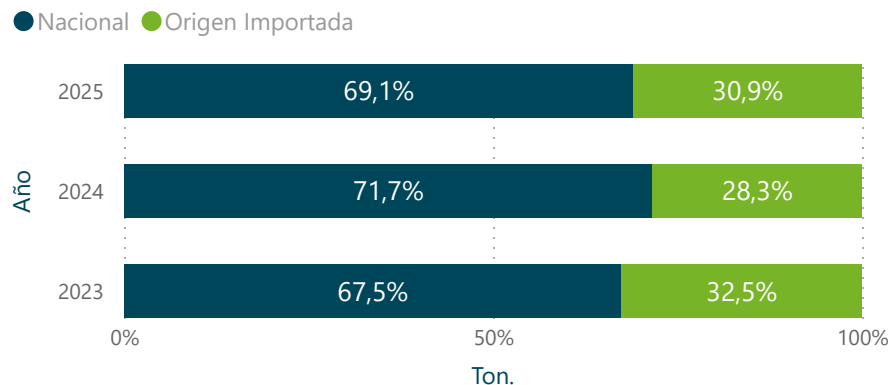


VOLUMEN MERCADO DOMÉSTICO - ORIGEN NACIONAL E IMPORTADO

Evolución Mensual - Especies seleccionadas



Origen de Especies seleccionadas



FILTROS

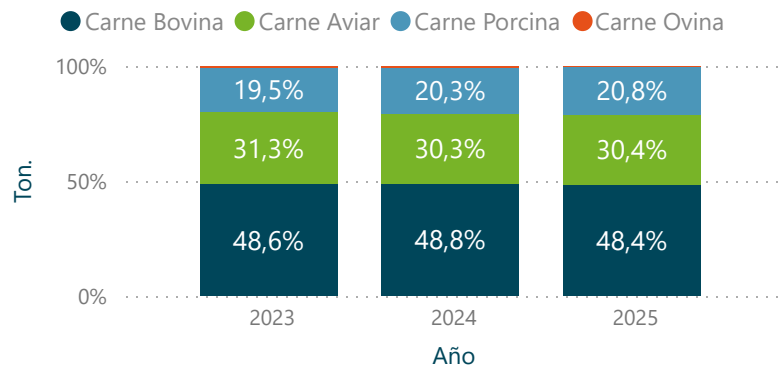
Especie

- Carne Bovina
- Carne Aviar
- Carne Porcina
- Carne Ovina

Mes

- Seleccionar todo
- enero

Participación por especie



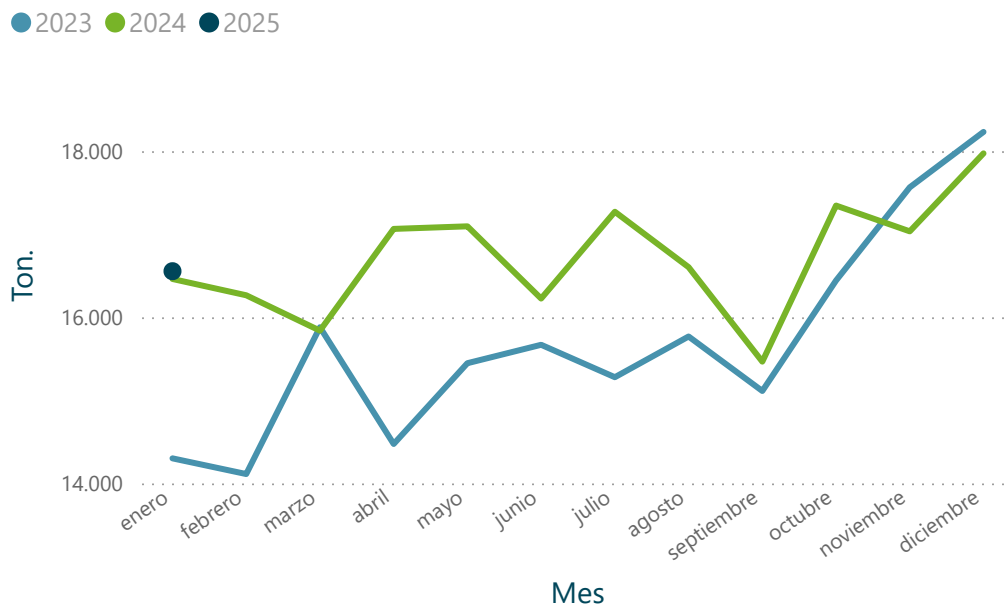
Año	2023	2024	2025	
Especie	Ton	Ton	Ton	var (%)
<input type="checkbox"/> Carne Bovina	10.291	11.213	11.600	3,4
<input type="checkbox"/> Carne Aviar	6.626	6.969	7.281	4,5
<input type="checkbox"/> Carne Porcina	4.142	4.653	4.974	6,9
<input type="checkbox"/> Carne Ovina	135	131	100	-24,2
Total	21.194	22.967	23.954	4,3

VER TABLA

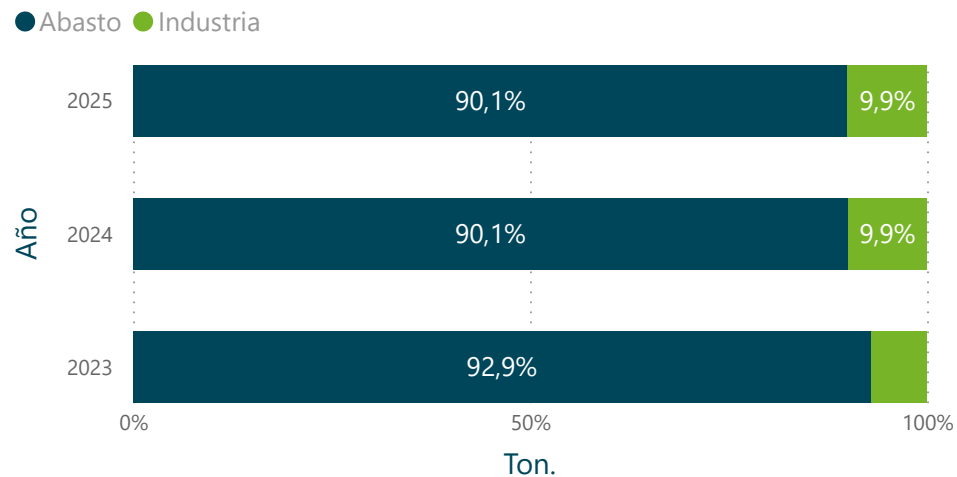
INICIO

VOLUMEN MERCADO DOMÉSTICO - ORIGEN NACIONAL

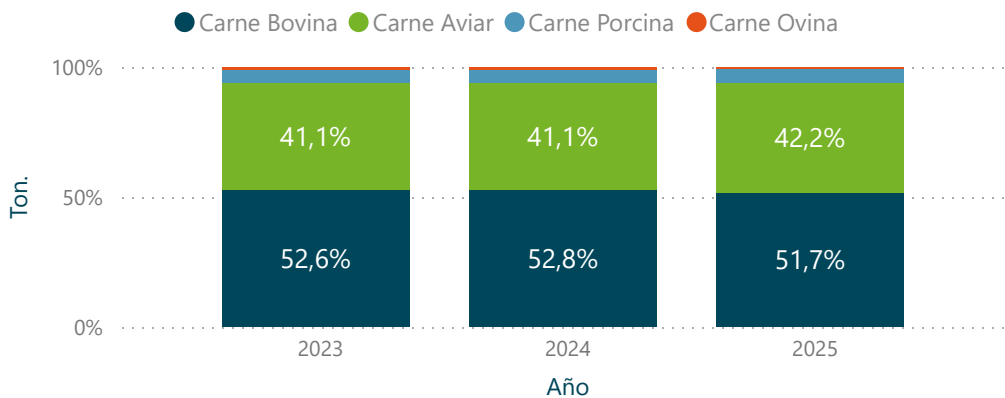
Evolución Mensual - Especies seleccionadas



Destino de Especies seleccionadas



Participación por especie



Año	2023	2024	2025	
Especie	Ton	Ton	Ton	var (%)
Carne Bovina	7.526	8.692	8.553	-1,6
Carne Aviar	5.874	6.761	6.984	3,3
Carne Porcina	765	876	918	4,7
Carne Ovina	135	131	100	-24,2
Total	14.301	16.460	16.554	0,6

FILTROS

Especie ▼

- Carne Bovina
- Carne Aviar
- Carne Porcina
- Carne Ovina

Mes ▼

- Seleccionar todo
- enero

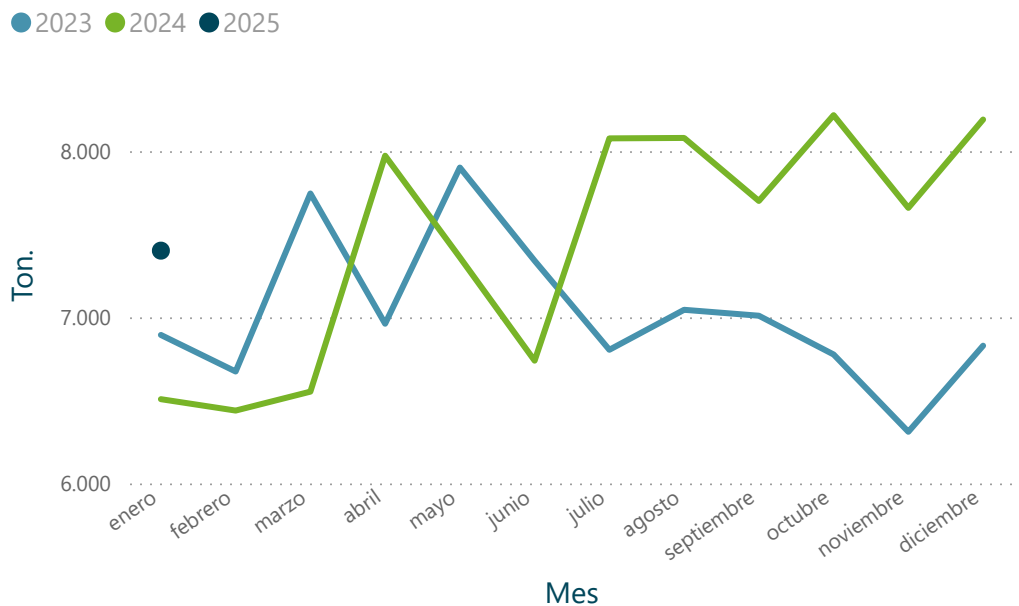
VER TABLA

INICIO

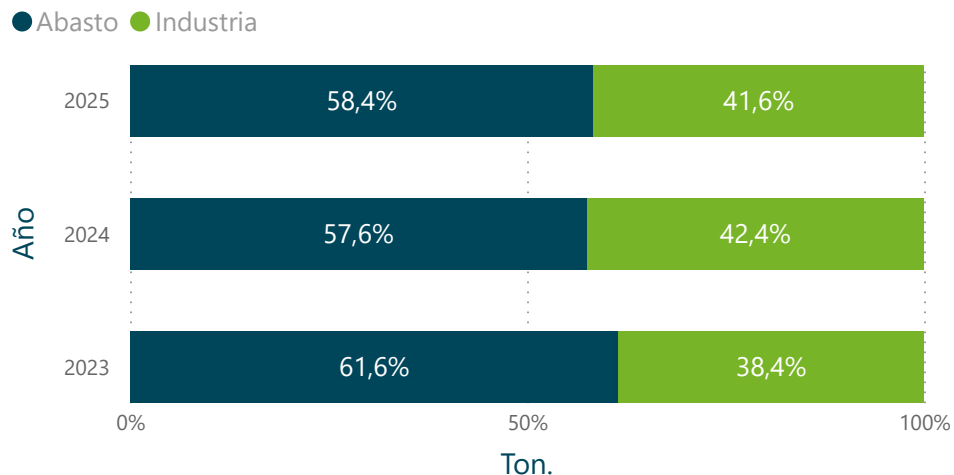
VOLUMEN MERCADO DOMÉSTICO - ORIGEN IMPORTADO

Información actualizada a enero de cada año

Evolución Mensual - Especies seleccionadas



Destino de Especies seleccionadas



FILTROS

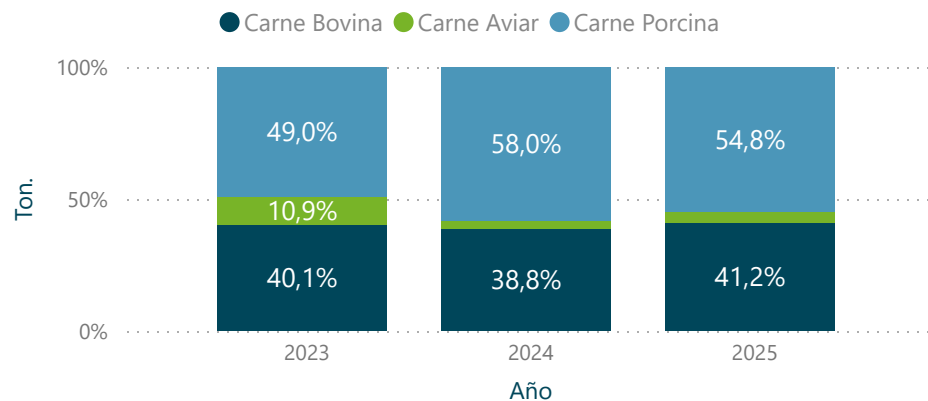
Especie ▼

- Carne Bovina
- Carne Aviar
- Carne Porcina

Mes ▼

- Seleccionar todo
- enero

Participación por especie



Año	2023	2024	2025	
Especie	Ton	Ton	Ton	var (%)
Carne Bovina	2.764	2.521	3.047	20,8
Carne Aviar	752	208	297	42,7
Carne Porcina	3.377	3.777	4.056	7,4
Total	6.893	6.507	7.401	13,7

VER TABLA

INICIO

GRÁFICAS VOLUMEN MERCADO DOMÉSTICO - ACUMULADO ANUAL

FILTROS

Año, Mes

- 2020
- 2021
- 2022
- 2023
- 2024

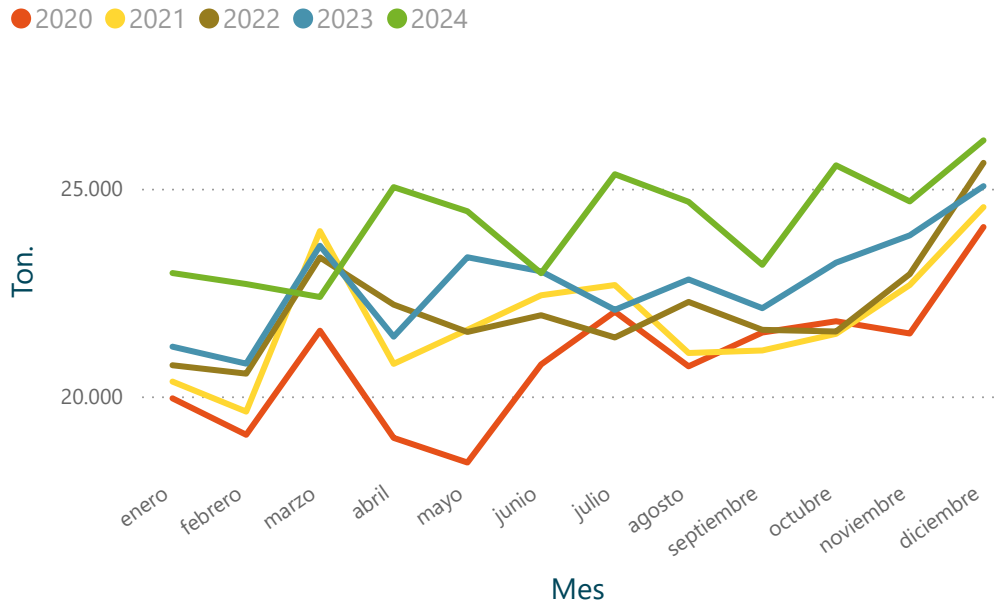
Especie

- Carne Bovina
- Carne Aviar
- Carne Porcina
- Carne Ovina

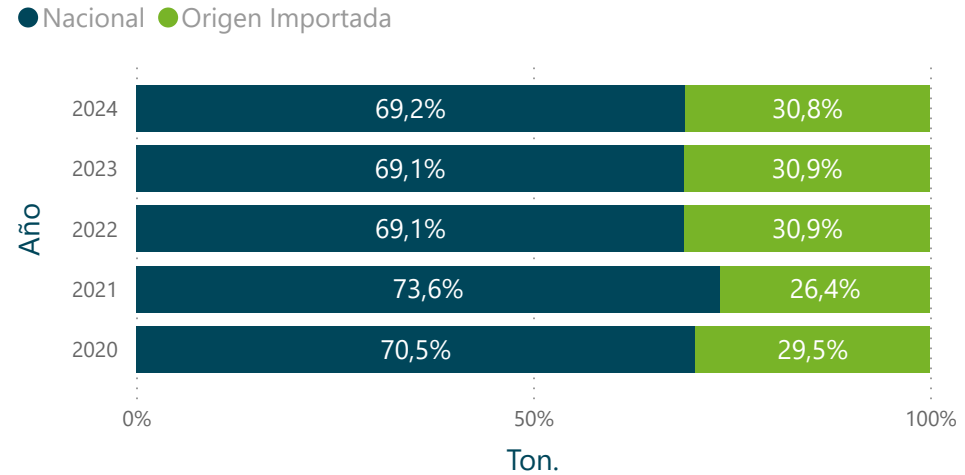
Origen

- Nacional
- Origen Importada

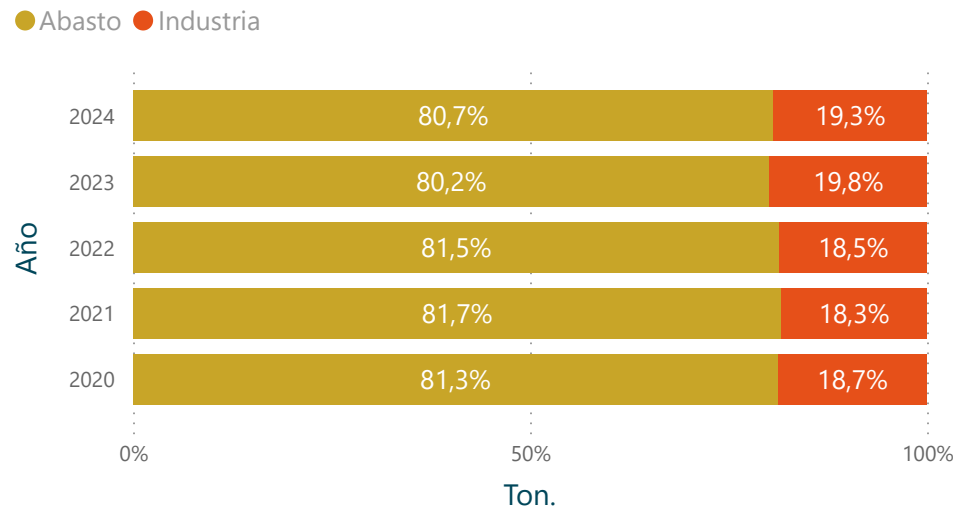
Evolución Mensual - Especies seleccionadas



Origen de Especies seleccionadas



Destino de Especies seleccionadas



Participación por especie

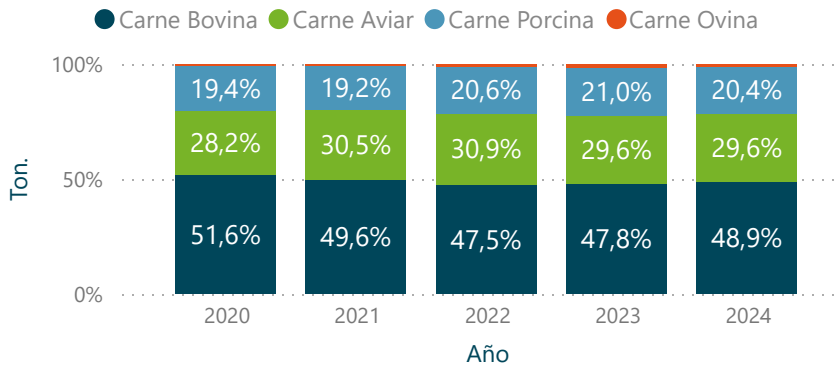


TABLA VOLUMEN MERCADO DOMÉSTICO - ACUMULADO ANUAL

Año	2020	2021	2022	2023	2024	2025	
Mes	Ton	Ton	Ton	Ton	Ton	Ton	var (%)
<input type="checkbox"/> enero	19.950	20.353	20.747	21.194	22.967	23.954	4,3
<input type="checkbox"/> Carne Bovina	10.534	10.857	10.291	10.291	11.213	11.600	3,4
Nacional	7.308	8.875	7.658	7.526	8.692	8.553	-1,6
Origen Importada	3.225	1.982	2.632	2.764	2.521	3.047	20,8
<input type="checkbox"/> Carne Aviar	5.481	5.981	6.687	6.626	6.969	7.281	4,5
Nacional	5.276	5.569	6.471	5.874	6.761	6.984	3,3
Origen Importada	206	412	216	752	208	297	42,7
<input type="checkbox"/> Carne Porcina	3.832	3.429	3.722	4.142	4.653	4.974	6,9
Nacional	804	702	704	765	876	918	4,7
Origen Importada	3.029	2.727	3.017	3.377	3.777	4.056	7,4
<input type="checkbox"/> Carne Ovina	103	87	47	135	131	100	-24,2
Nacional	103	87	47	135	131	100	-24,2
<input type="checkbox"/> febrero	19.073	19.631	20.545	20.785	22.702		
<input type="checkbox"/> marzo	21.578	23.977	23.342	23.624	22.390		
<input type="checkbox"/> abril	18.998	20.780	22.206	21.434	25.035		
<input type="checkbox"/> mayo	18.405	21.600	21.548	23.347	24.454		
<input type="checkbox"/> junio	20.767	22.431	21.951	23.008	22.963		
<input type="checkbox"/> julio	22.037	22.678	21.416	22.081	25.346		
<input type="checkbox"/> agosto	20.721	21.042	22.272	22.812	24.681		
<input type="checkbox"/> septiembre	21.534	21.103	21.599	22.121	23.165		
Total	250.455	262.332	265.746	272.556	290.115	23.954	-91,7

FILTROS

- Especie**
 - Carne Bovina
 - Carne Aviar
 - Carne Porcina
 - Carne Ovina

- Origen**
 - Nacional
 - Origen Importada

- Destino**
 - Abasto
 - Industria

- Mes**
 - Seleccionar todo
 - enero
 - febrero
 - marzo
 - abril
 - mayo
 - junio
 - julio
 - agosto
 - septiembre
 - octubre
 - noviembre
 - diciembre

► VOLUMEN MERCADO DOMÉSTICO - CONSIDERACIONES GENERALES

El informe se actualizará mensualmente dentro de los primeros diez días del mes.

Fuente: Declaración Jurada de ventas para el Mercado Interno de los Contribuyentes del 0.7% (primer venta de volúmenes en todo el país).

El 0.7% es un tributo que grava la primera venta de carne y menudencias volcada al mercado interno, con destino al abasto e industria.

Las cifras expresadas en toneladas peso producto.

Destino abasto-industria

Carne con destino abasto: es la carne comercializada hacia las carnicerías tradicionales y supermercados para su posterior venta al público.

Carne con destino a la industria: es la carne industrializada con destino a establecimientos industrializadores para su posterior transformación en productos cárnicos.

Origen: faena propia y façon

Los frigoríficos tienen dos tipos de faenas: la primera es la faena de hacienda propia y la segunda es la faena para terceros, façon.

En la faena a façon el frigorífico nunca es propietario de la carne, sino que es un tercero, al cual el frigorífico le cobra el servicio de faena.

Origen: nacional e importada

La carne de origen nacional comprende los volúmenes provenientes de la faena nacional (propia y façon).

La carne de origen importado corresponde a la carne que proviene de otro país que fue comercializada (primer venta) en el mercado interno.

En ocasiones no coincide con los volúmenes que se extraen de la fuente URUNET, ya que esta última considera la carne que se importó pudiendo permanecer en un depósito y aún no ha sido comercializada.