


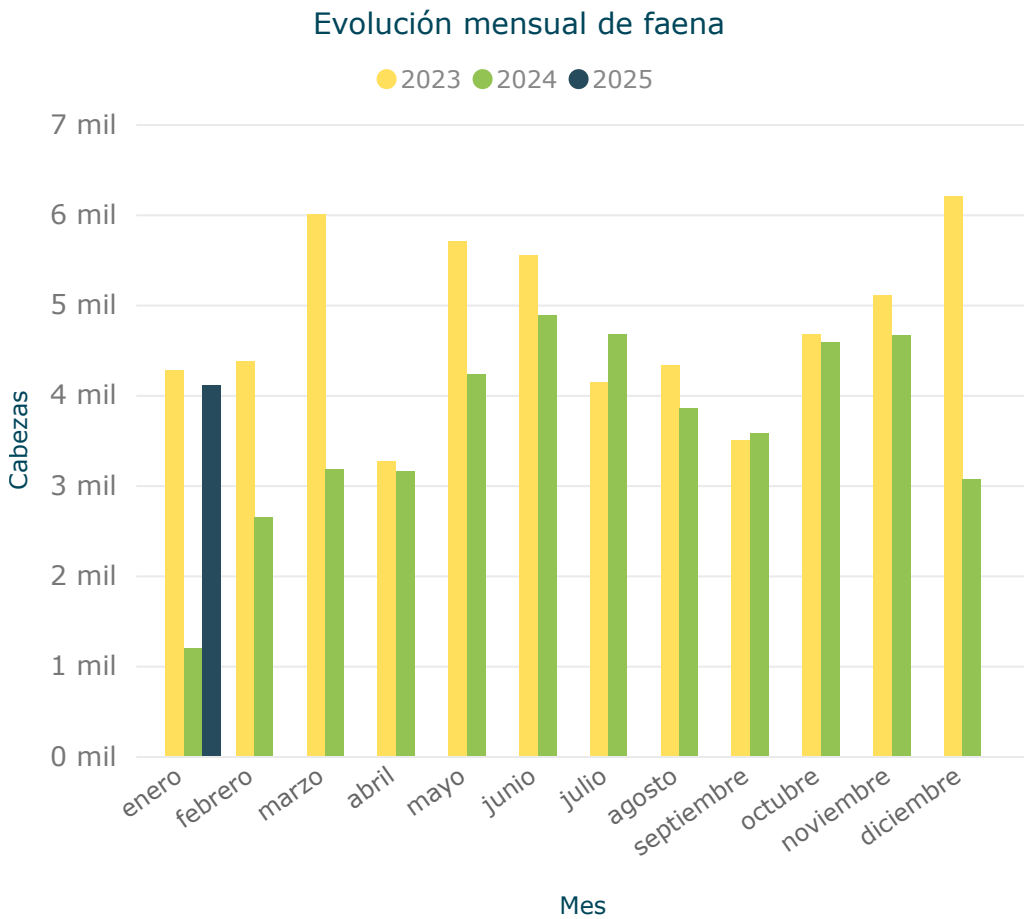
Faena Equinos

Información referida a **enero de 2025**
Cifras primarias

Faena



DATO MENSUAL
enero de 2025 **4.100**



Faena por establecimiento - enero 2025

Frigorífico	< 380 kg	>= 380 kg	Total
AGROINDUSTRIAL DEL ESTE S.A.	195	169	364
CLAY S A	509	2.283	2.792
SAREL S.A.	50	894	944
Total	754	3.346	4.100

[VER TABLA](#)

FILTROS

Año, Mes

- Seleccionar todo
- ✓ 2022
- ✓ 2023
- ✓ 2024
- ^ 2025
 - enero
 - febrero
 - marzo
 - abril
 - mayo
 - junio
 - julio
 - agosto
 - septiembre
 - octubre
 - noviembre
 - diciembre

Peso

- Seleccionar todo
- < 380 kg
- >= 380 kg

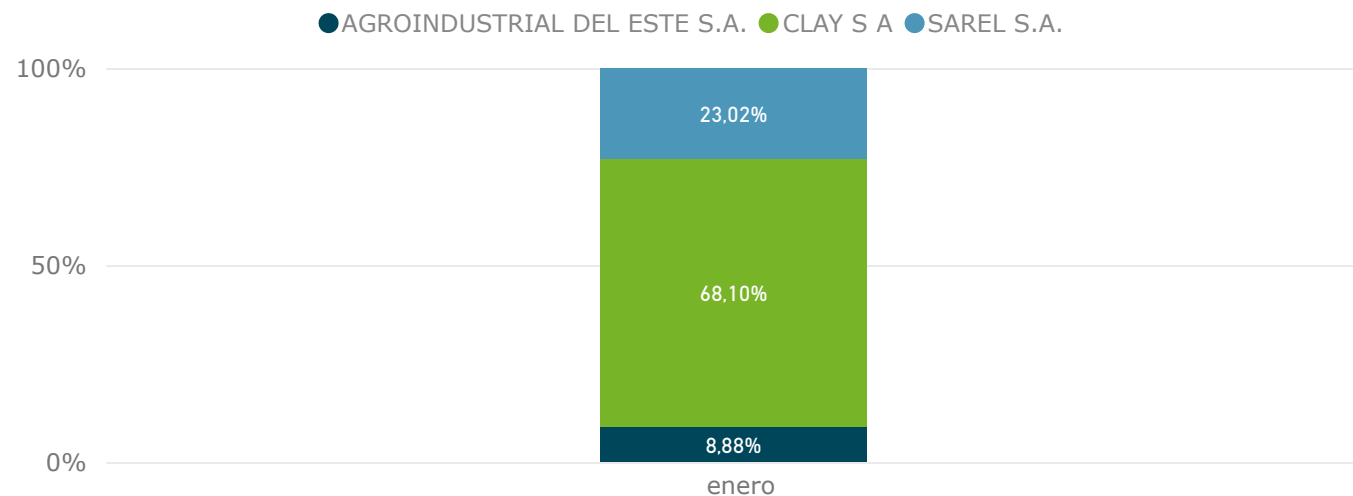
INICIO

[VOLVER](#)

Cabezas faenadas por establecimiento

Año Frigorífico	2024		2025	
	CabezasFaenadas	Var (%)	CabezasFaenadas	Var (%)
AGROINDUSTRIAL DEL ESTE S.A.	251	-71,7	364	45,0
CLAY S A	666	-72,6	2.792	319,2
SAREL S.A.	272	-71,5	944	247,1
Total	1.189	-72,2	4.100	244,8

Evolución mensual de la participación por establecimiento - Año 2025



FILTROS

- Mes
- Seleccionar todo
 - enero
 - febrero
 - marzo
 - abril
 - mayo
 - junio
 - julio
 - agosto
 - septiembre
 - octubre
 - noviembre
 - diciembre