

# Boletín semanal Faena


Información referida al 15/01  
Cifras primarias 2021 - 2022

Faena Bovinos

Faena Ovinos

Faena Est Bovinos

Faena Est Ovinos

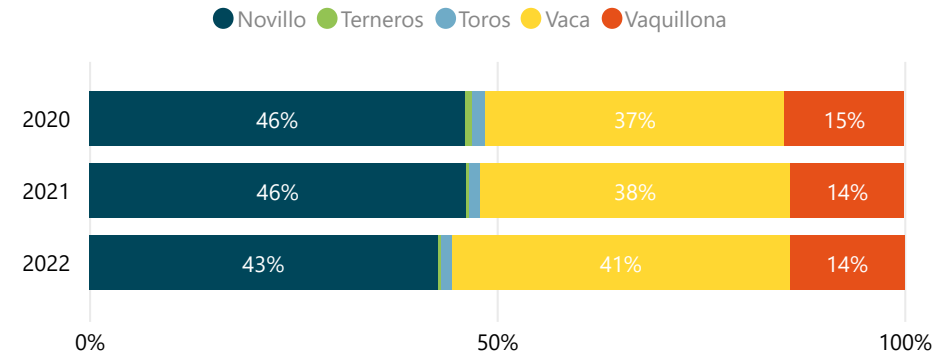


**DATO SEMANAL**

09/01/2022 al 15/01/2022

50.370

## Participación (%) por Categoría



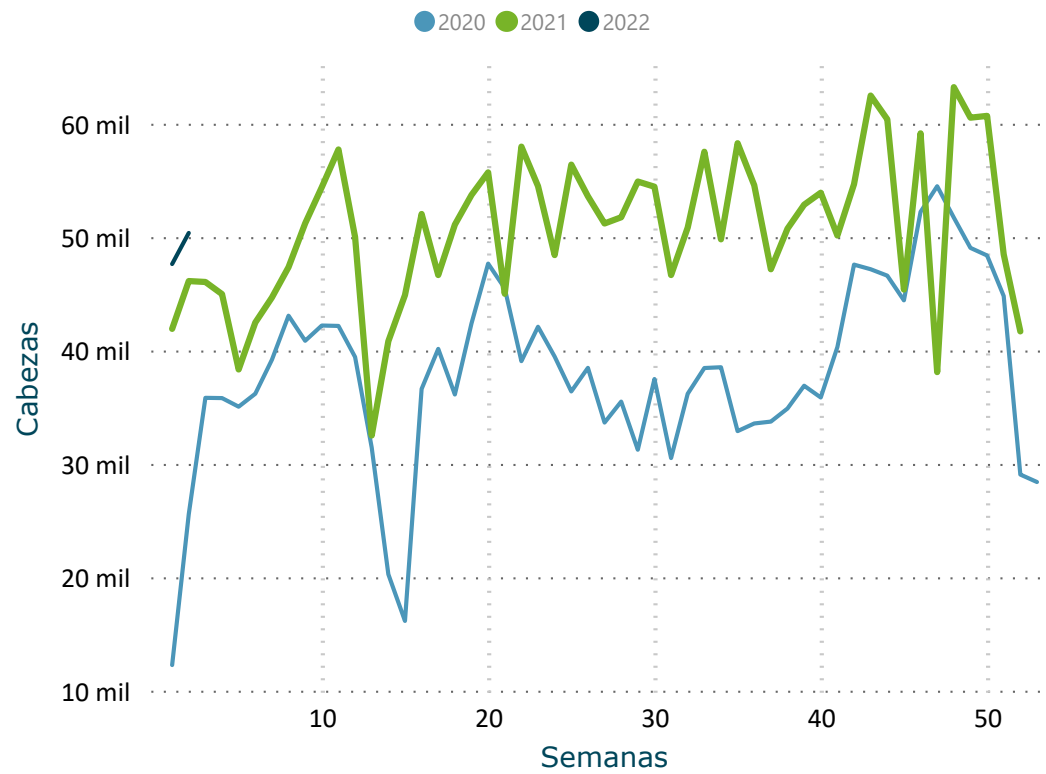
**FILTROS**

Mes ▼

Seleccionar todo

Ene

## Evolución Semanal de Faena



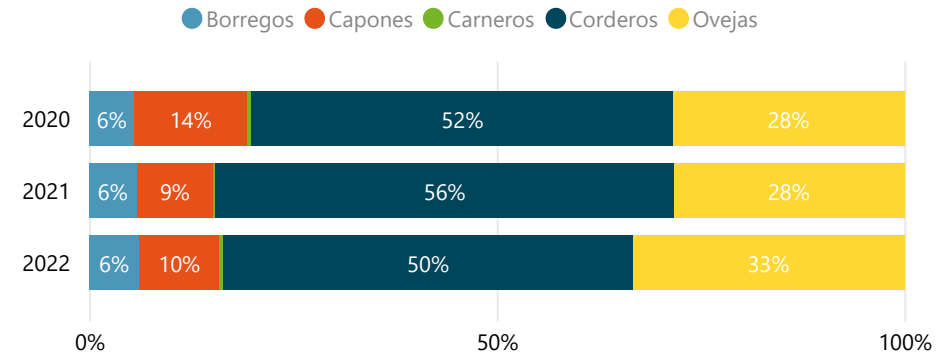
	2020	2021	2022		
<b>BOVINOS</b>	<b>Cabezas</b>	<b>Cabezas</b>	<b>Var (%)</b>	<b>Cabezas</b>	<b>Var (%)</b>
▢ <b>Novillo</b>	<b>23.489</b>	<b>38.676</b>	<b>64,7</b>	<b>41.977</b>	<b>8,5</b>
Novillo 2 4d	10.930	18.725	71,3	21.500	14,8
Novillo 6d	4.500	7.401	64,5	8.122	9,7
Novillo 8d	7.342	10.259	39,7	10.039	-2,1
Novillo dl	717	2.291	219,5	2.316	1,1
⊕ <b>Terneros</b>	<b>404</b>	<b>246</b>	<b>-39,1</b>	<b>387</b>	<b>57,3</b>
⊕ <b>Toros</b>	<b>833</b>	<b>1.111</b>	<b>33,4</b>	<b>1.256</b>	<b>13,1</b>
▢ <b>Vaca</b>	<b>18.661</b>	<b>31.804</b>	<b>70,4</b>	<b>40.664</b>	<b>27,9</b>
Vaca 6d	1.740	2.560	47,1	3.306	29,1
Vaca 8d	16.921	29.244	72,8	37.358	27,7
⊕ <b>Vaquillona</b>	<b>7.464</b>	<b>11.656</b>	<b>56,2</b>	<b>13.715</b>	<b>17,7</b>
<b>Total</b>	<b>50.851</b>	<b>83.493</b>	<b>64,2</b>	<b>97.999</b>	<b>17,4</b>

**DATO SEMANAL**

09/01/2022 al 15/01/2022

33.294

## Participación (%) por Categoría



**FILTROS**

Mes ▼

- Seleccionar todo
- Ene

## Evolución Semanal de Faena



OVINOS	2020		2021		2022	
	Cabezas	Var (%)	Cabezas	Var (%)	Cabezas	Var (%)
Borregos	1.613	8,8	2.214	37,3	3.440	55,4
Capones	3.966	36,9	3.530	-11,0	5.451	54,4
Carneros	170	608,3	115	-32,4	258	124,3
Corderos	14.892	21,2	21.208	42,4	27.966	31,9
Ovejas	8.165	44,9	10.666	30,6	18.489	73,3
<b>Total</b>	<b>28.806</b>	<b>29,0</b>	<b>37.733</b>	<b>31,0</b>	<b>55.604</b>	<b>47,4</b>

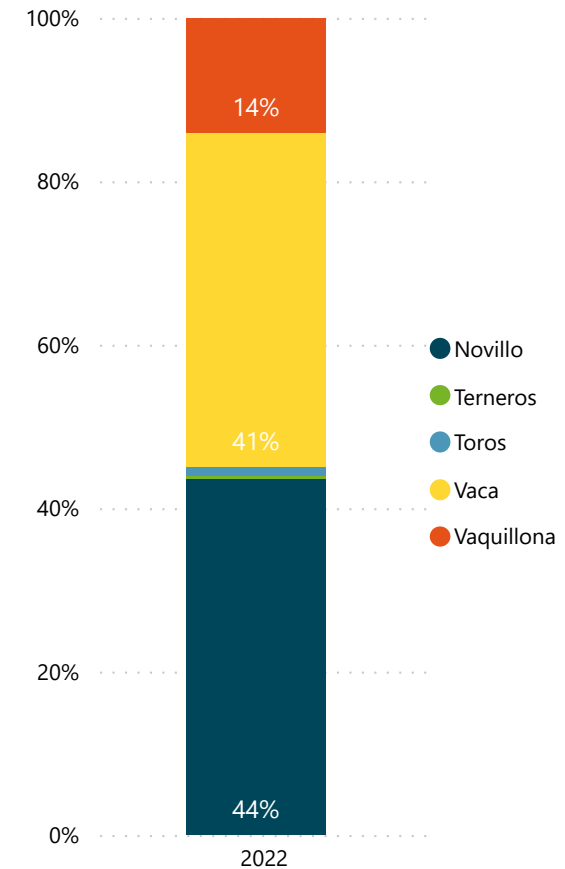
# FAENA BOVINOS SEMANAL | ESTABLECIMIENTOS

Información actualizada al 15/01 inac

2022 BOVINOS	Novillo Cabezas	Terneros Cabezas	Toros Cabezas	Vaca Cabezas	Vaquillona Cabezas	Total Cabezas	%
FRIGORIFICO TACUAREMBO S A	2.143	9	59	2.401	511	5.123	10,2%
FRIGORIFICO LAS PIEDRAS S A	3.211	1	12	763	633	4.620	9,2%
FRIGORIFICO CANELONES S A	1.442		33	2.278	740	4.493	8,9%
FRIGORIFICO CARRASCO S A	2.245	9	51	1.539	410	4.254	8,4%
ONTILCOR SOCIEDAD ANONIMA	2.100	4	29	1.718	249	4.100	8,1%
ESTABLECIMIENTOS COLONIA S A	1.703	3	26	1.050	698	3.480	6,9%
INALER S.A.	1.483		19	1.048	147	2.697	5,4%
CLEDINOR S A	1.116	3	35	1.111	385	2.650	5,3%
FRIGORIFICO SAN JACINTO NIREA S A	893		17	1.257	368	2.535	5,0%
LORSINAL S A	614	3	26	1.213	568	2.424	4,8%
BILACOR SOCIEDAD ANONIMA	866		20	1.012	135	2.033	4,0%
SIRSIL S A	1.045		28	604	231	1.908	3,8%
FRIGORIFICO CASA BLANCA S.A. FRICASSA	245	15	13	1.241	357	1.871	3,7%
ERSINAL SOCIEDAD ANONIMA	471	45	66	745	443	1.770	3,5%
COPAYAN S.A.	596		23	678	185	1.482	2,9%
CHIADEL S A	588		50	575	56	1.269	2,5%
BREEDERS PACKERS URUGUAY SA	628		6	116	127	877	1,7%
SOMICAR SOCIEDAD ANONIMA	149		14	568	20	751	1,5%
FRIGOCERRO SOCIEDAD ANONIMA	19		17	317	10	363	0,7%
ARROYAL SOCIEDAD ANONIMA	24	17	2	59	240	342	0,7%
SIMPLIFY S A (Mendoza)	3			164	75	242	0,5%
SIMPLIFY S A	11	39	2	13	168	233	0,5%
OFERAN S.A.	113			33	58	204	0,4%
MATADERO MERCEDES S.A.	10	1		1	150	162	0,3%
CRAVEA LEMA MIRIAM ZULMA	123	19		4	6	152	0,3%
CABRERA ROCHA GERARDO ERISON	66			2	77	145	0,3%
FRIGORIFICO CUAREIM LIMITADA	25			34		59	0,1%
INTENDENCIA DE ARTIGAS	24			31	2	57	0,1%
MATADERO LOS OLIVOS S C	14			10	28	52	0,1%
LUCHASOL S A	12	5		5		22	0,0%
<b>Total</b>	<b>21.982</b>	<b>173</b>	<b>548</b>	<b>20.590</b>	<b>7.077</b>	<b>50.370</b>	<b>100,0%</b>

Cantidad de Plantas con faena

30



**FILTROS**

Semana al... ▼

15/1/2022 ▼

Mes ▼

Todas ▼

\* Para seleccionar meses marque "Seleccionar todo" en el filtro Semana.

INICIO

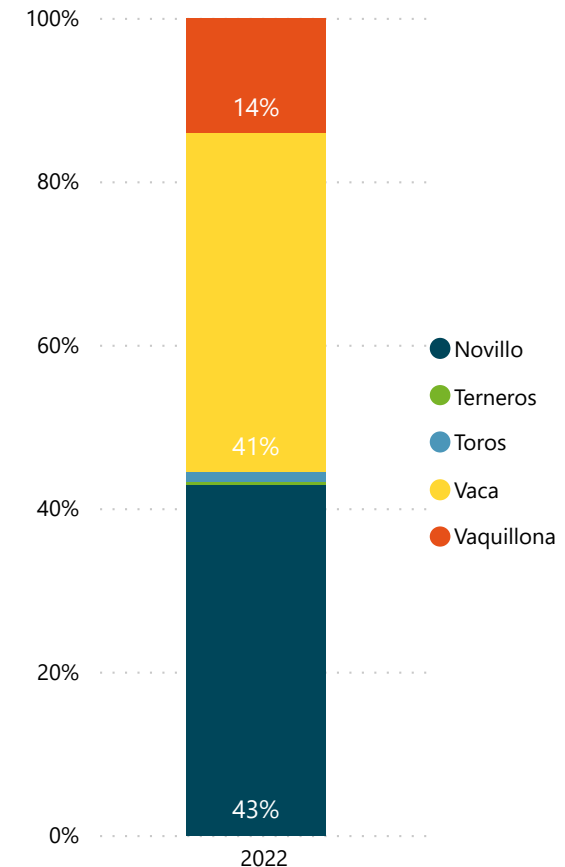
# FAENA BOVINOS MENSUAL | ESTABLECIMIENTOS

Información actualizada al 15/01 **inac**

2022 BOVINOS	Novillo Cabezas	Terneros Cabezas	Toros Cabezas	Vaca Cabezas	Vaquillona Cabezas	Total Cabezas	%
FRIGORIFICO TACUAREMBO S A	3.985	14	161	4.475	759	9.394	9,6%
FRIGORIFICO LAS PIEDRAS S A	5.881	2	74	2.263	1.022	9.242	9,4%
FRIGORIFICO CANELONES S A	2.843		98	3.843	1.376	8.160	8,3%
FRIGORIFICO CARRASCO S A	3.906	20	126	2.902	761	7.715	7,9%
ONTILCOR SOCIEDAD ANONIMA	3.937	5	51	2.833	592	7.418	7,6%
ESTABLECIMIENTOS COLONIA S A	3.192	5	46	2.091	1.230	6.564	6,7%
CLEDINOR S A	2.634	4	41	2.611	540	5.830	5,9%
INALER S.A.	2.696	16	31	1.766	473	4.982	5,1%
FRIGORIFICO SAN JACINTO NIREA S A	1.878		26	2.431	635	4.970	5,1%
LORSINAL S A	1.007	3	45	2.306	893	4.254	4,3%
SIRSIL S A	1.738		43	1.889	394	4.064	4,1%
ERSINAL SOCIEDAD ANONIMA	725	93	146	1.584	964	3.512	3,6%
FRIGORIFICO CASA BLANCA S.A. FRICASSA	473	22	13	2.226	773	3.507	3,6%
BILACOR SOCIEDAD ANONIMA	1.533		29	1.457	326	3.345	3,4%
CHIADEL S A	1.573		62	1.409	286	3.330	3,4%
COPAYAN S.A.	1.202	1	36	1.466	403	3.108	3,2%
BREEDERS PACKERS URUGUAY SA	1.463		66	775	410	2.714	2,8%
SOMICAR SOCIEDAD ANONIMA	549		120	1.141	138	1.948	2,0%
ARROYAL SOCIEDAD ANONIMA	48	70	3	118	420	659	0,7%
OFERAN S.A.	183		1	153	177	514	0,5%
SIMPLIFY S A (Mendoza)	4		10	295	184	493	0,5%
SIMPLIFY S A	12	66	4	38	357	477	0,5%
FRIGOCERRO SOCIEDAD ANONIMA	19		17	317	10	363	0,4%
CRAVEA LEMA MIRIAM ZULMA	195	54	2	17	52	320	0,3%
CABRERA ROCHA GERARDO ERISON	106	1	1	25	186	319	0,3%
MATADERO MERCEDES S.A.	10	1		5	301	317	0,3%
FRIGORIFICO CUAREIM LIMITADA	52	2	3	135		192	0,2%
INTENDENCIA DE ARTIGAS	52		1	62	4	119	0,1%
MATADERO LOS OLIVOS S C	59			10	37	106	0,1%
LUCHASOL S A	22	8		21	12	63	0,1%
<b>Total</b>	<b>41.977</b>	<b>387</b>	<b>1.256</b>	<b>40.664</b>	<b>13.715</b>	<b>97.999</b>	<b>100,0%</b>

Cantidad de Plantas con faena

30



**FILTROS**

Semana al... ▼

Todas ▼

Mes ▼

Todas ▼

\* Para seleccionar meses marque "Seleccionar todo" en el filtro Semana.

INICIO

# FAENA OVINOS SEMANAL | ESTABLECIMIENTOS

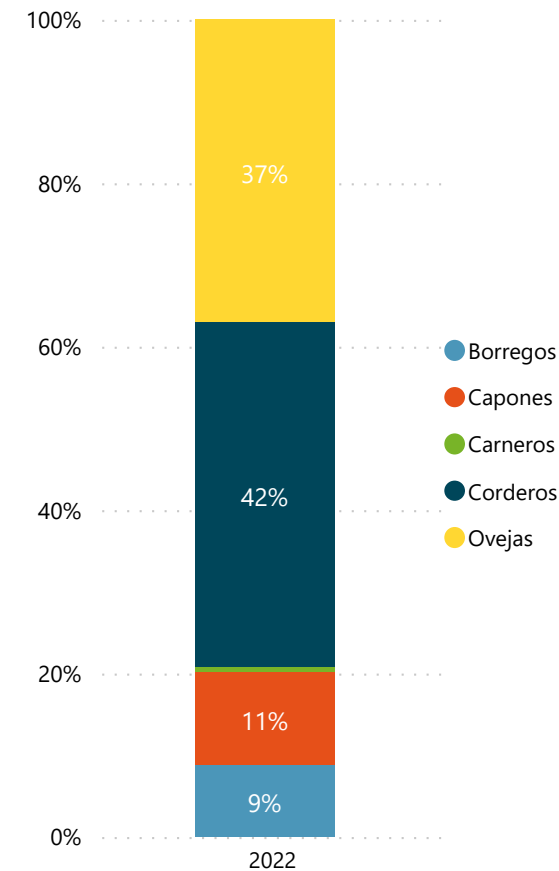
Información actualizada al 15/01



2022 OVINOS	Borregos Cabezas	Capones Cabezas	Carneros Cabezas	Corderos Cabezas	Ovejas Cabezas	Total Cabezas	%
FRIGORIFICO SAN JACINTO NIREA S A	1.294	404	37	5.614	3.384	<b>10.733</b>	<b>32,2%</b>
FRIGORIFICO LAS PIEDRAS S A	420	865	8	2.701	1.718	<b>5.712</b>	<b>17,2%</b>
FRIGOCERRO SOCIEDAD ANONIMA	91	516	51	2.390	1.870	<b>4.918</b>	<b>14,8%</b>
BAMIDAL SOCIEDAD ANONIMA		1.206	76	1.142	1.323	<b>3.747</b>	<b>11,3%</b>
SIDERCOL S.A.	572	336	20	618	1.586	<b>3.132</b>	<b>9,4%</b>
SOMICAR SOCIEDAD ANONIMA	578	443	28	887	1.137	<b>3.073</b>	<b>9,2%</b>
OFERAN S.A.		15		487	1.290	<b>1.792</b>	<b>5,4%</b>
FRIGORIFICO CUAREIM LIMITADA				100		<b>100</b>	<b>0,3%</b>
ARROYAL SOCIEDAD ANONIMA				87		<b>87</b>	<b>0,3%</b>
<b>Total</b>	<b>2.955</b>	<b>3.785</b>	<b>220</b>	<b>14.026</b>	<b>12.308</b>	<b>33.294</b>	<b>100,0%</b>

Cantidad de Plantas con faena

9



FILTROS

Semana al... ▾

15/1/2022 ▾

Mes ▾

Todas ▾

\* Para seleccionar meses marque "Seleccionar todo" en el filtro Semana.



# FAENA OVINOS MENSUAL | ESTABLECIMIENTOS

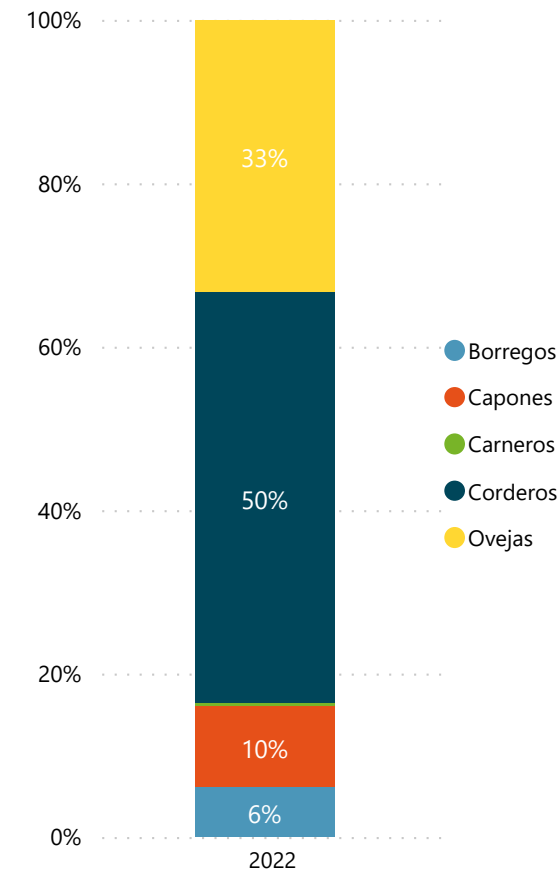
Información actualizada al 15/01

inac

2022 OVINOS	Borregos Cabezas	Capones Cabezas	Carneros Cabezas	Corderos Cabezas	Ovejas Cabezas	Total Cabezas	%
FRIGORIFICO SAN JACINTO NIREA S A	1.487	790	71	12.461	6.228	21.037	37,8%
FRIGORIFICO LAS PIEDRAS S A	440	1.452	12	6.468	3.032	11.404	20,5%
BAMIDAL SOCIEDAD ANONIMA	80	1.206	76	4.462	1.946	7.770	14,0%
FRIGOCERRO SOCIEDAD ANONIMA	91	516	51	2.390	1.870	4.918	8,8%
SIDERCOL S.A.	572	336	20	618	1.586	3.132	5,6%
SOMICAR SOCIEDAD ANONIMA	578	443	28	887	1.137	3.073	5,5%
OFERAN S.A.	150	590		487	1.600	2.827	5,1%
FRIGORIFICO CASA BLANCA S.A. FRICASSA		118			1.073	1.191	2,1%
FRIGORIFICO CUAREIM LIMITADA				100		100	0,2%
ARROYAL SOCIEDAD ANONIMA	6			93		99	0,2%
CABRERA ROCHA GERARDO ERISON	36				17	53	0,1%
<b>Total</b>	<b>3.440</b>	<b>5.451</b>	<b>258</b>	<b>27.966</b>	<b>18.489</b>	<b>55.604</b>	<b>100,0%</b>

Cantidad de Plantas con faena

11



FILTROS

Semana al... ▾

Todas ▾

Mes ▾

Todas ▾

\* Para seleccionar meses marque "Seleccionar todo" en el filtro Semana.

← INICIO