


# Boletín semanal faena

Información referida al 13/04  
Cifras primarias 2023 - 2024



Faena Bovinos

Faena Ovinos

Faena Aves

Fae Bov mensual/trim.

Fae Ov mensual/trim.

Fae Aves mensual/trim.

Faena Est Bovinos

Faena Est Ovinos

Faena Est Aves

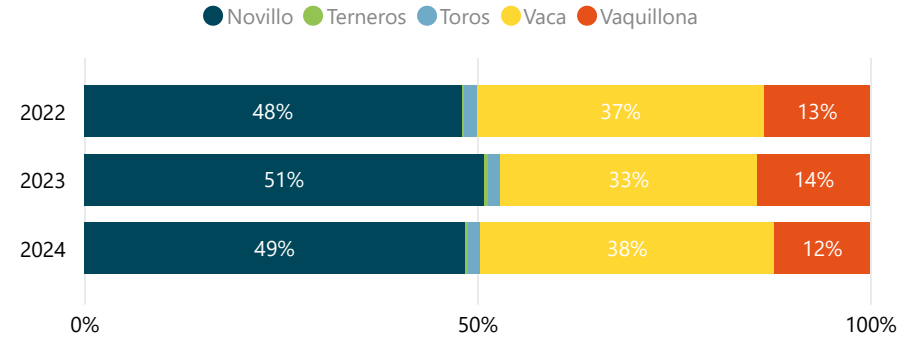
**inac**  
Instituto Nacional de Carnes

**DATO SEMANAL**

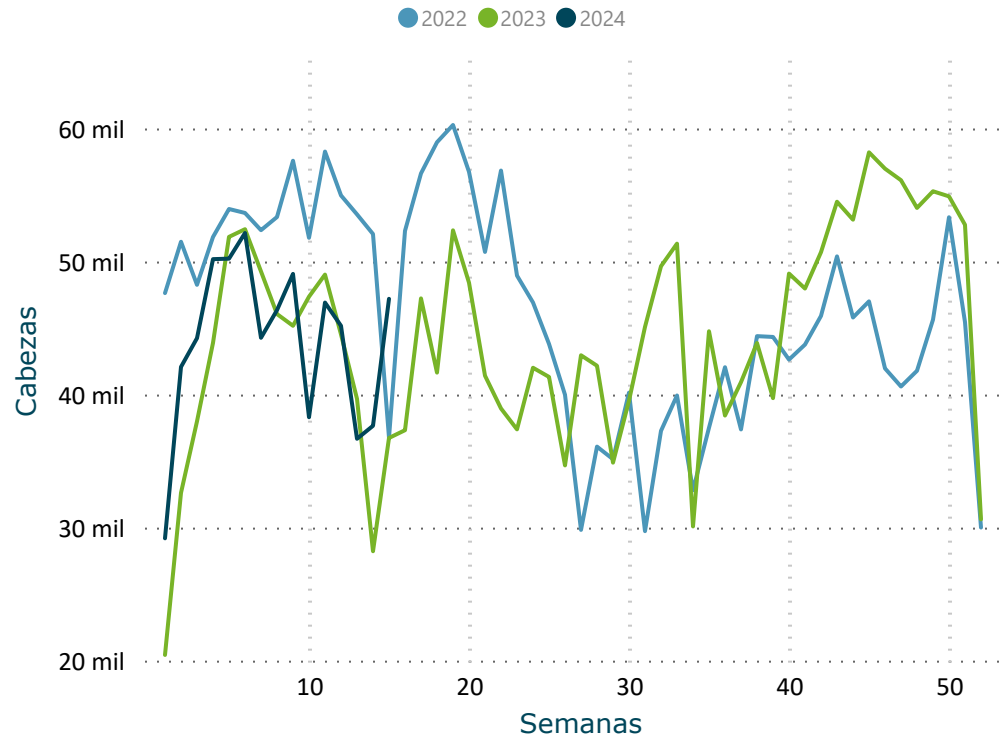
47.199

07/04/2024 al 13/04/2024

## Participación (%) por Categoría



## Evolución Semanal de Faena



	2022		2023		2024	
<b>BOVINOS</b>	<b>Cabezas</b>	<b>Var (%)</b>	<b>Cabezas</b>	<b>Var (%)</b>	<b>Cabezas</b>	<b>Var (%)</b>
<b>Novillo</b>	<b>369.743</b>	<b>16,5</b>	<b>313.393</b>	<b>-15,2</b>	<b>320.134</b>	<b>2,2</b>
Novillo 2 4d	217.177	37,2	196.963	-9,3	193.573	-1,7
Novillo 6d	52.498	-3,0	41.632	-20,7	47.941	15,2
Novillo 8d	74.386	-5,2	46.899	-37,0	64.403	37,3
Novillo dl	25.682	-3,0	27.899	8,6	14.217	-49,0
<b>Terneros</b>	<b>2.897</b>	<b>1,8</b>	<b>3.255</b>	<b>12,4</b>	<b>2.378</b>	<b>-26,9</b>
<b>Toros</b>	<b>11.856</b>	<b>24,8</b>	<b>9.615</b>	<b>-18,9</b>	<b>9.818</b>	<b>2,1</b>
<b>Vaca</b>	<b>281.228</b>	<b>16,6</b>	<b>201.691</b>	<b>-28,3</b>	<b>247.410</b>	<b>22,7</b>
Vaca 6d	21.724	8,9	18.463	-15,0	20.735	12,3
Vaca 8d	259.504	17,3	183.228	-29,4	226.675	23,7
<b>Vaquillona</b>	<b>103.303</b>	<b>28,0</b>	<b>87.933</b>	<b>-14,9</b>	<b>79.925</b>	<b>-9,1</b>
<b>Total</b>	<b>769.027</b>	<b>18,0</b>	<b>615.887</b>	<b>-19,9</b>	<b>659.665</b>	<b>7,1</b>

FILTROS

Mes ▼

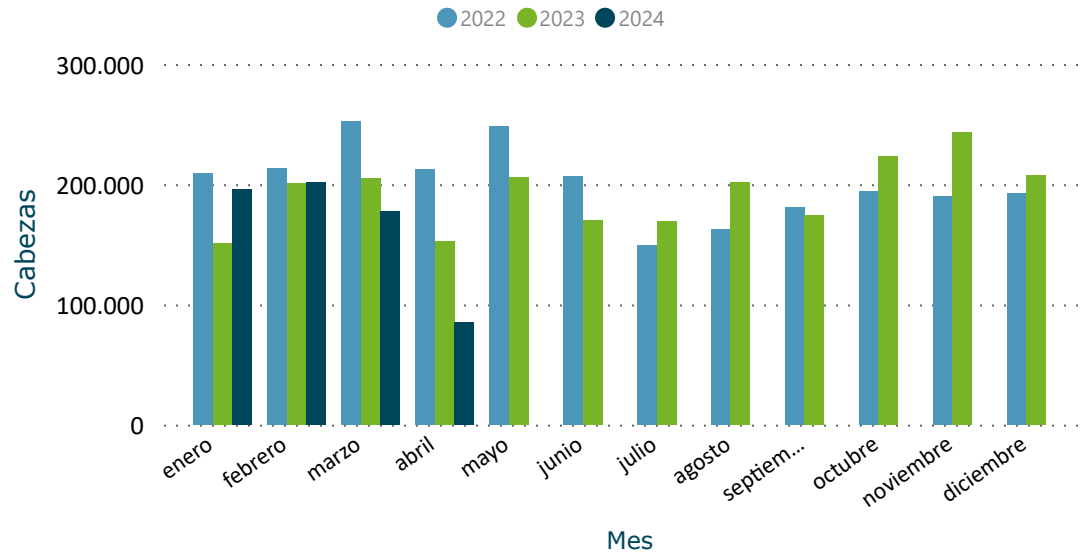
- Seleccionar todo
- Ene
- Feb
- Mar
- Abr

# FAENA BOVINOS MENSUAL/TRIMESTRAL

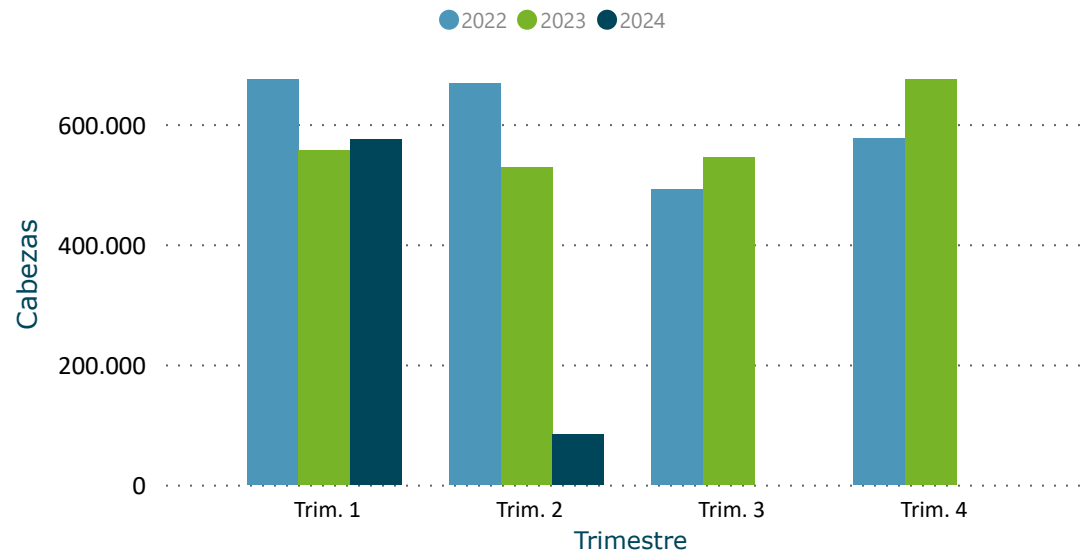
Información actualizada al 13/04/2024

inac

## Evolución Mensual de Faena



## Evolución Trimestral de Faena



Año	2022		2023		2024		
	Trimestre	Cabezas	Var (%)	Cabezas	Var (%)	Cabezas	Var (%)
☐ Trim. 1		<b>673.978</b>	<b>14,7</b>	<b>557.217</b>	<b>-17,3</b>	<b>574.811</b>	<b>3,2</b>
	enero	208.802	16,6	150.889	-27,7	195.746	29,7
	febrero	213.133	23,3	201.280	-5,6	201.761	0,2
	marzo	252.043	6,9	205.048	-18,6	177.304	-13,5
☐ Trim. 2		<b>667.576</b>	<b>3,2</b>	<b>528.588</b>	<b>-20,8</b>	<b>84.854</b>	<b>44,6</b>
	abril	212.458	9,2	152.574	-28,2	84.854	44,6
	mayo	248.029	15,5	206.163	-16,9		
	junio	207.089	-12,8	169.851	-18,0		
☐ Trim. 3		<b>492.539</b>	<b>-28,7</b>	<b>545.631</b>	<b>10,8</b>		
	julio	149.300	-36,9	169.558	13,6		
	agosto	162.364	-28,5	202.062	24,5		
	septiembre	180.875	-20,2	174.011	-3,8		
☐ Trim. 4		<b>576.462</b>	<b>-19,2</b>	<b>674.321</b>	<b>17,0</b>		
	octubre	194.034	-17,7	223.684	15,3		
	noviembre	189.846	-15,8	243.123	28,1		
	diciembre	192.582	-23,6	207.514	7,8		
	<b>Total</b>	<b>2.410.555</b>	<b>-8,6</b>	<b>2.305.757</b>	<b>-4,3</b>	<b>659.665</b>	<b>7,1</b>

Var (%): para el año actual, las variaciones con respecto al período anterior son calculadas según fecha acumulada del informe.

### FILTROS

#### Categoría

- Seleccionar todo
- Novillo
- Terneros
- Toros
- Vaca
- Vaquillona

#### Sub categoría

- Seleccionar todo
- Novillo 2 4d
- Novillo 6d
- Novillo 8d
- Novillo dl
- Vaca 6d
- Vaca 8d

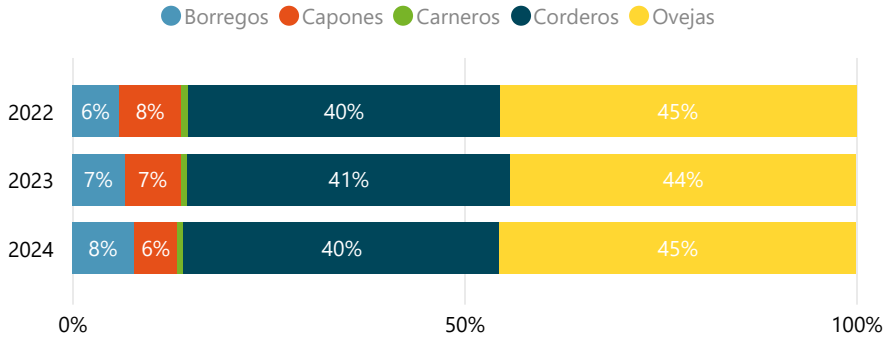
INICIO

**DATO SEMANAL** **17.077**  
 07/04/2024 al 13/04/2024

**Evolución Semanal de Faena**



**Participación (%) por Categoría**



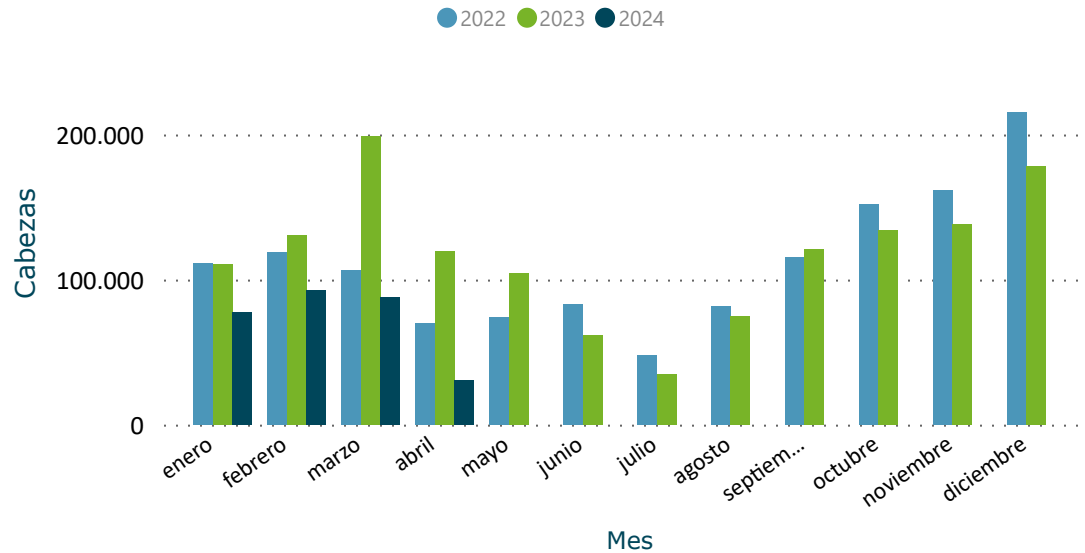
**FILTROS**

Mes ▼

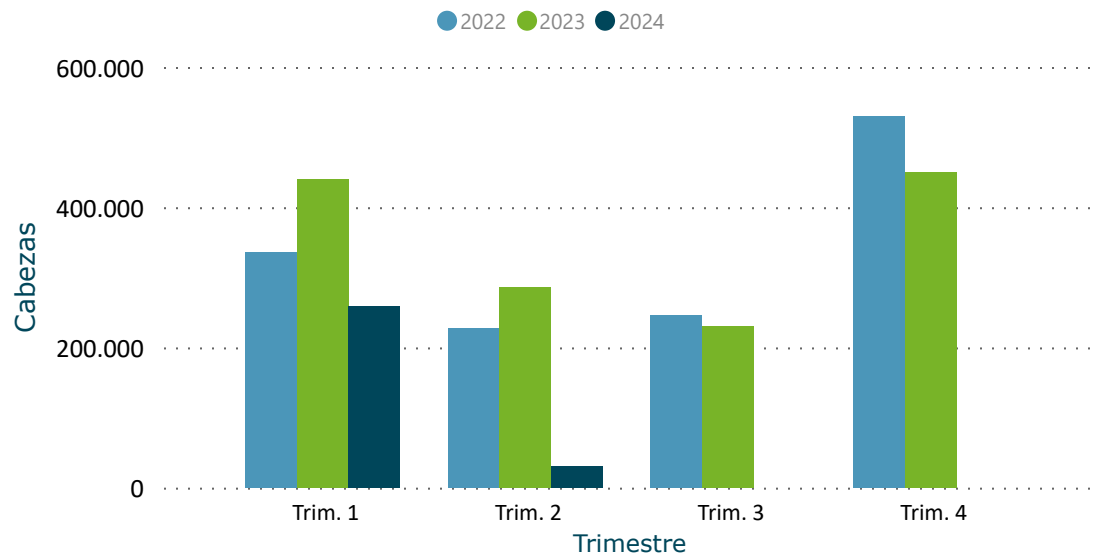
- Seleccionar todo
- Ene
- Feb
- Mar
- Abr

	2022		2023		2024	
<b>OVINOS</b>	<b>Cabezas</b>	<b>Var (%)</b>	<b>Cabezas</b>	<b>Var (%)</b>	<b>Cabezas</b>	<b>Var (%)</b>
Borregos	22.413	23,8	31.939	42,5	22.966	-28,1
Capones	29.619	-39,6	33.905	14,5	16.005	-52,8
Carneros	3.331	38,0	4.014	20,5	2.292	-42,9
Corderos	148.222	-12,1	195.931	32,2	116.668	-40,5
Ovejas	169.337	5,6	208.973	23,4	131.409	-37,1
<b>Total</b>	<b>372.922</b>	<b>-6,4</b>	<b>474.762</b>	<b>27,3</b>	<b>289.340</b>	<b>-39,1</b>

### Evolución Mensual de Faena



### Evolución Trimestral de Faena



Año	2022		2023		2024	
Trimestre	Cabezas	Var (%)	Cabezas	Var (%)	Cabezas	Var (%)
<b>Trim. 1</b>	<b>336.378</b>	<b>-8,8</b>	<b>439.997</b>	<b>30,8</b>	<b>258.655</b>	<b>-41,2</b>
enero	111.607	-12,0	110.385	-1,1	77.618	-29,7
febrero	118.597	8,0	130.484	10,0	92.903	-28,8
marzo	106.174	-19,7	199.128	87,5	88.134	-55,7
<b>Trim. 2</b>	<b>227.186</b>	<b>8,2</b>	<b>285.453</b>	<b>25,6</b>	<b>30.685</b>	<b>-11,7</b>
abril	70.243	-20,6	119.429	70,0	30.685	-11,7
mayo	73.866	28,3	104.266	41,2		
junio	83.077	30,0	61.758	-25,7		
<b>Trim. 3</b>	<b>245.693</b>	<b>-14,1</b>	<b>230.233</b>	<b>-6,3</b>		
julio	47.914	-47,3	34.738	-27,5		
agosto	81.978	-18,5	74.858	-8,7		
septiembre	115.801	22,4	120.637	4,2		
<b>Trim. 4</b>	<b>529.347</b>	<b>4,8</b>	<b>450.218</b>	<b>-14,9</b>		
octubre	152.001	-2,6	134.117	-11,8		
noviembre	161.785	6,8	138.209	-14,6		
diciembre	215.561	9,0	177.892	-17,5		
<b>Total</b>	<b>1.338.604</b>	<b>-2,3</b>	<b>1.405.901</b>	<b>5,0</b>	<b>289.340</b>	<b>-39,1</b>

Var (%): para el año actual, las variaciones con respecto al período anterior son calculadas según fecha acumulada del informe.

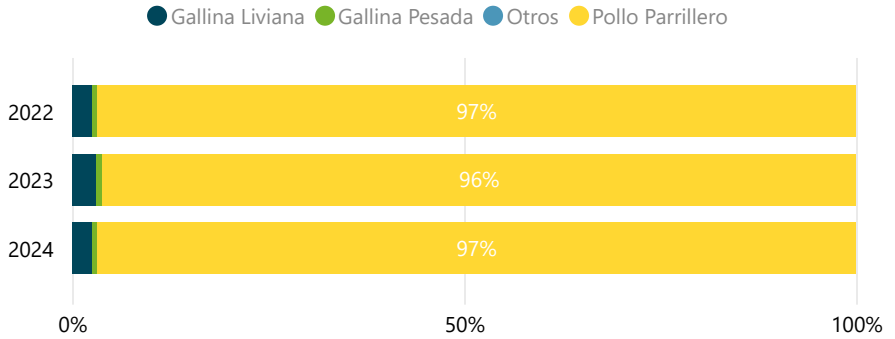
#### FILTROS

Categoría

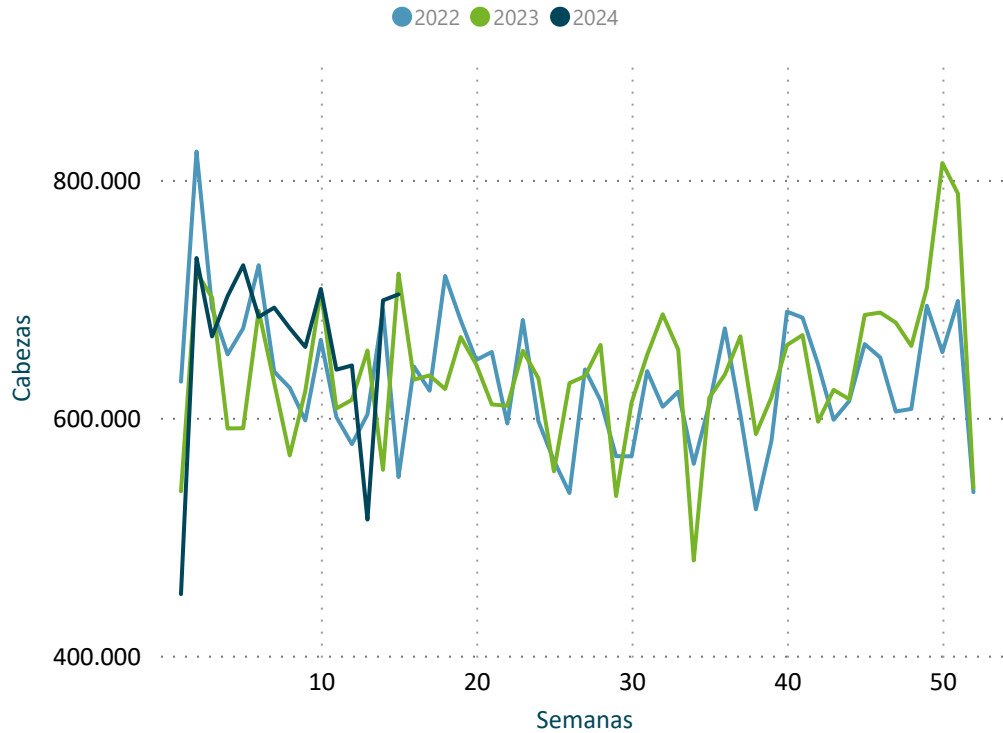
- Seleccionar todo
- Borregos
- Capones
- Carneros
- Corderos
- Ovejas

**DATO SEMANAL** **703.815**  
 07/04/2024 al 13/04/2024

**Participación (%) por Categoría**



**Evolución Semanal de Faena**



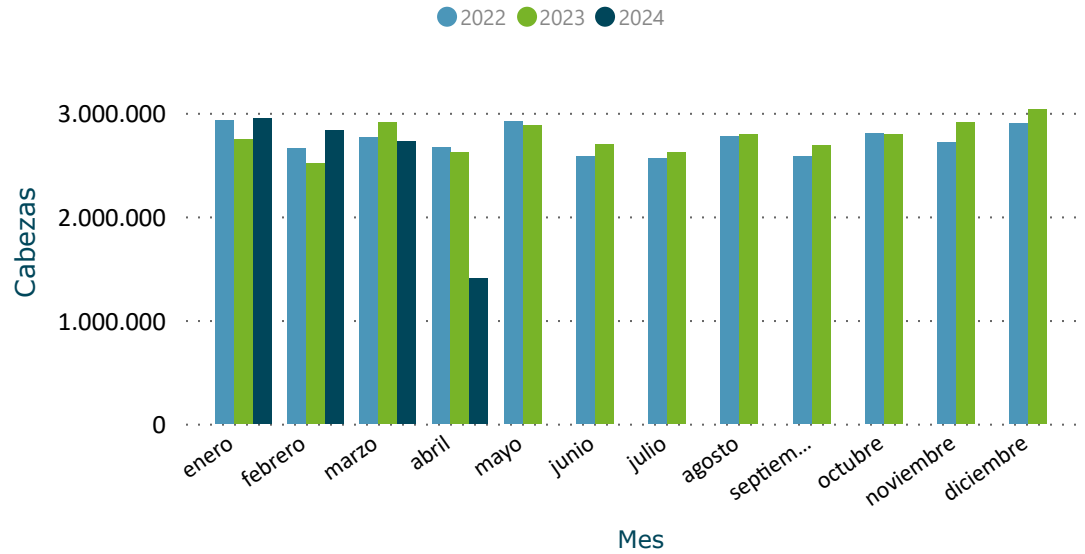
AVES	2022		2023		2024	
	Cabezas	Var (%)	Cabezas	Var (%)	Cabezas	Var (%)
Gallina Liviana	252.525	-22,8	292.796	15,9	254.731	-13,0
Gallina Pesada	55.312	-24,8	72.492	31,1	60.198	-17,0
Otros	1.369	-7,9	1.500	9,6	5.083	238,9
Pollo Parrillero	9.250.389	6,6	8.947.052	-3,3	9.587.221	7,2
<b>Total</b>	<b>9.559.595</b>	<b>5,3</b>	<b>9.313.840</b>	<b>-2,6</b>	<b>9.907.233</b>	<b>6,4</b>

**FILTROS**

Mes ▼

- Seleccionar todo
- Ene
- Feb
- Mar
- Abr

## Evolución Mensual de Faena



## Evolución Trimestral de Faena



Año	2022		2023		2024	
Trimestre	Cabezas	Var (%)	Cabezas	Var (%)	Cabezas	Var (%)
☐ Trim. 1	<b>8.346.650</b>	<b>4,7</b>	<b>8.161.227</b>	<b>-2,2</b>	<b>8.504.693</b>	<b>4,2</b>
enero	2.928.994	15,3	2.742.115	-6,4	2.946.253	7,4
febrero	2.656.836	3,4	2.514.189	-5,4	2.829.306	12,5
marzo	2.760.820	-3,7	2.904.923	5,2	2.729.134	-6,1
☐ Trim. 2	<b>8.177.012</b>	<b>1,4</b>	<b>8.196.510</b>	<b>0,2</b>	<b>1.402.540</b>	<b>21,7</b>
abril	2.672.067	0,0	2.623.873	-1,8	1.402.540	21,7
mayo	2.921.208	10,9	2.878.479	-1,5		
junio	2.583.737	-6,3	2.694.158	4,3		
☐ Trim. 3	<b>7.919.764</b>	<b>1,6</b>	<b>8.105.132</b>	<b>2,3</b>		
julio	2.566.070	-3,6	2.620.978	2,1		
agosto	2.774.772	7,8	2.793.887	0,7		
septiembre	2.578.922	0,7	2.690.267	4,3		
☐ Trim. 4	<b>8.412.305</b>	<b>-3,4</b>	<b>8.734.839</b>	<b>3,8</b>		
octubre	2.800.444	3,3	2.789.582	-0,4		
noviembre	2.713.886	-8,9	2.909.641	7,2		
diciembre	2.897.975	-4,1	3.035.616	4,7		
<b>Total</b>	<b>32.855.731</b>	<b>0,9</b>	<b>33.197.708</b>	<b>1,0</b>	<b>9.907.233</b>	<b>6,4</b>

Var (%): para el año actual, las variaciones con respecto al período anterior son calculadas según fecha acumulada del informe.

**FILTROS**

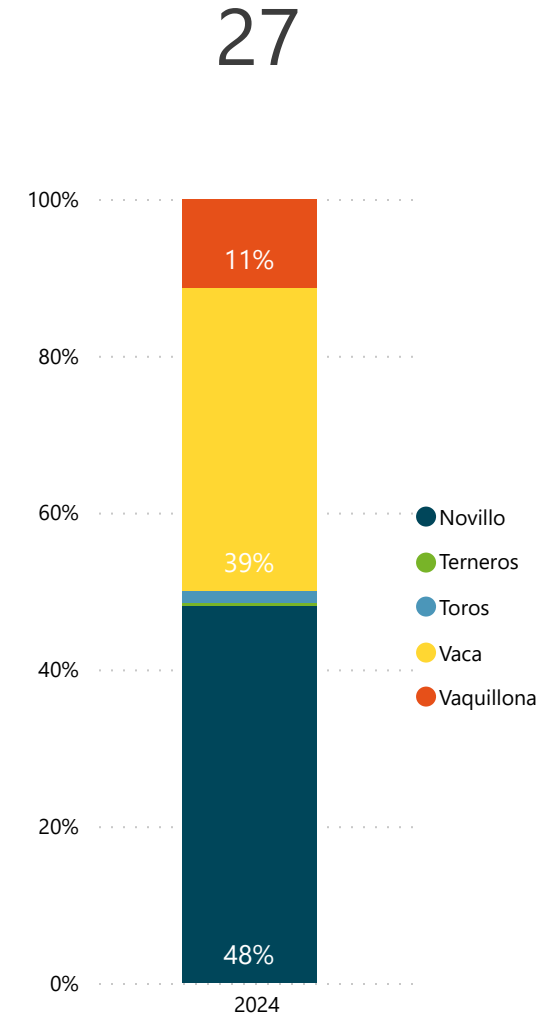
Categoría ▼

- Seleccionar todo
- Gallina Liviana
- Gallina Pesada
- Otros
- Pollo Parrillero

# FAENA BOVINOS | ESTABLECIMIENTOS

2024 BOVINOS	Novillo Cabezas	Terneros Cabezas	Toros Cabezas	Vaca Cabezas	Vaquillona Cabezas	Total Cabezas	%
FRIGORIFICO TACUAREMBO S A	2.998		111	2.086	345	5.540	11,7%
ONTILCOR SOCIEDAD ANONIMA	2.352	2	35	1.387	491	4.267	9,0%
FRIGORIFICO LAS PIEDRAS S A	2.624		3	1.122	310	4.059	8,6%
FRIGORIFICO CANELONES S A	882		133	2.394	281	3.690	7,8%
FRIGORIFICO SAN JACINTO NIREA S A	1.957		39	1.253	268	3.517	7,5%
FRIGORIFICO CARRASCO S A	1.536	3	59	1.110	348	3.056	6,5%
CLEDINOR S A	1.364	8	66	1.438	130	3.006	6,4%
PULSA SA	1.781		21	700	284	2.786	5,9%
BREEDERS PACKERS URUGUAY SA	1.501	1	10	885	381	2.778	5,9%
CHIADEL S A	876		6	1.140	229	2.251	4,8%
BILACOR SOCIEDAD ANONIMA	1.050		19	971	157	2.197	4,7%
ESTABLECIMIENTOS COLONIA S A	1.231	1	27	454	126	1.839	3,9%
SIRSIL S A	119		50	1.005	488	1.662	3,5%
COPAYAN S.A.	1.145		4	386	14	1.549	3,3%
FRIGORIFICO CASA BLANCA S.A. FRICASSA	385	2	18	466	188	1.059	2,2%
SOMICAR SOCIEDAD ANONIMA	331		100	503	80	1.014	2,1%
ARROYAL SOCIEDAD ANONIMA	41	13	19	264	434	771	1,6%
ERSINAL SOCIEDAD ANONIMA	283	17	35	37	200	572	1,2%
OFERAN S.A.	71		2	150	211	434	0,9%
TRIBICAR SOCIEDAD ANÓNIMA	6	18		94	237	355	0,8%
FRIGOCERRO SOCIEDAD ANONIMA	72		12	213		297	0,6%
CABRERA ROCHA GERARDO ERISON	56			63	41	160	0,3%
FRIGORIFICO CUAREIM LIMITADA	40		7	76	11	134	0,3%
CRAVEA LEMA MIRIAM ZULMA		84				84	0,2%
MATADERO LOS OLIVOS S C	7			6	34	47	0,1%
LUCHASOL S A	12			10	17	39	0,1%
INTENDENCIA DE ARTIGAS				31	5	36	0,1%
<b>Total</b>	<b>22.720</b>	<b>149</b>	<b>776</b>	<b>18.244</b>	<b>5.310</b>	<b>47.199</b>	<b>100,0%</b>

Cantidad de Plantas con faena



**FILTROS**

Semana al...

Mes

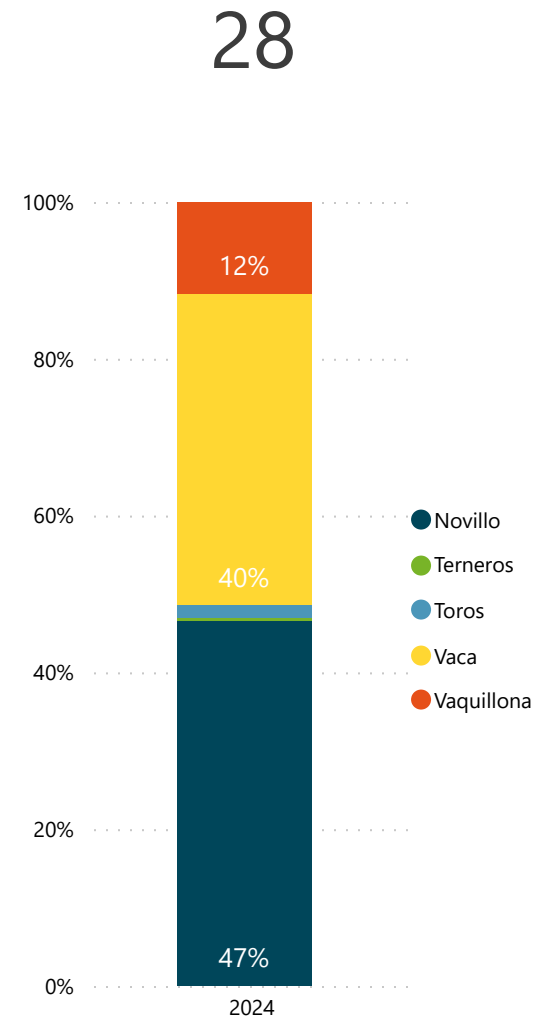
\* Para seleccionar meses marque "Seleccionar todo" en el filtro Semana.



# FAENA BOVINOS MENSUAL | ESTABLECIMIENTOS

2024 BOVINOS	Novillo Cabezas	Terneros Cabezas	Toros Cabezas	Vaca Cabezas	Vaquillona Cabezas	Total Cabezas	%
FRIGORIFICO TACUAREMBO S A	4.360		209	4.462	738	9.769	11,5%
FRIGORIFICO LAS PIEDRAS S A	5.201	7	39	2.548	608	8.403	9,9%
ONTILCOR SOCIEDAD ANONIMA	3.986	2	113	2.692	820	7.613	9,0%
FRIGORIFICO CANELONES S A	1.381		208	4.149	408	6.146	7,2%
FRIGORIFICO CARRASCO S A	2.827	7	89	1.669	899	5.491	6,5%
PULSA SA	3.402		56	1.159	822	5.439	6,4%
BREEDERS PACKERS URUGUAY SA	2.961	3	20	1.432	883	5.299	6,2%
ESTABLECIMIENTOS COLONIA S A	3.366	1	60	1.450	313	5.190	6,1%
CLEDINOR S A	1.906	11	107	2.347	171	4.542	5,4%
CHIADEL S A	1.699	4	21	2.249	332	4.305	5,1%
BILACOR SOCIEDAD ANONIMA	2.091		36	1.908	224	4.259	5,0%
FRIGORIFICO SAN JACINTO NIREA S A	1.957		39	1.253	268	3.517	4,1%
COPAYAN S.A.	1.985		6	904	44	2.939	3,5%
SIRSIL S A	146		54	1.786	627	2.613	3,1%
FRIGORIFICO CASA BLANCA S.A. FRICASSA	647	2	18	869	334	1.870	2,2%
SOMICAR SOCIEDAD ANONIMA	465	5	140	787	285	1.682	2,0%
ARROYAL SOCIEDAD ANONIMA	117	23	24	410	790	1.364	1,6%
ERSINAL SOCIEDAD ANONIMA	565	33	35	64	342	1.039	1,2%
OFERAN S.A.	144		5	412	306	867	1,0%
TRIBICAR SOCIEDAD ANÓNIMA	15	19	4	209	412	659	0,8%
SUCESION CARLOS SCHNECK S.A.	45	2	11	363	62	483	0,6%
FRIGORIFICO CUAREIM LIMITADA	71		35	195	36	337	0,4%
FRIGOCERRO SOCIEDAD ANONIMA	72		12	213		297	0,4%
CABRERA ROCHA GERARDO ERISON	89			66	93	248	0,3%
CRAVEA LEMA MIRIAM ZULMA		228				228	0,3%
MATADERO LOS OLIVOS S C	8		1	6	78	93	0,1%
INTENDENCIA DE ARTIGAS	5			61	16	82	0,1%
LUCHASOL S A	28	1	1	25	25	80	0,1%
<b>Total</b>	<b>39.539</b>	<b>348</b>	<b>1.343</b>	<b>33.688</b>	<b>9.936</b>	<b>84.854</b>	<b>100,0%</b>

Cantidad de Plantas con faena



**FILTROS**

Semana al... ▼

Todas ▼

Mes ▼

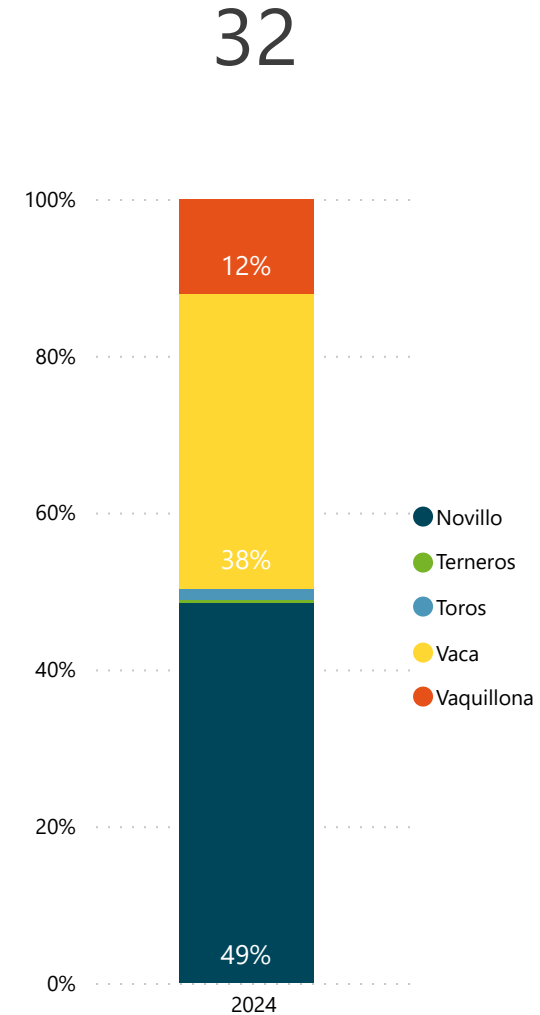
Abr ▼

\* Para seleccionar meses marque "Seleccionar todo" en el filtro Semana.

# FAENA BOVINOS ANUAL | ESTABLECIMIENTOS

2024 BOVINOS	Novillo Cabezas	Terneros Cabezas	Toros Cabezas	Vaca Cabezas	Vaquillona Cabezas	Total Cabezas	%
FRIGORIFICO LAS PIEDRAS S A	52.456	25	158	9.407	8.382	70.428	10,7%
FRIGORIFICO TACUAREMBO S A	29.325		1.242	27.533	3.485	61.585	9,3%
ONTILCOR SOCIEDAD ANONIMA	34.277	13	414	11.297	7.967	53.968	8,2%
PULSA SA	25.947	15	622	14.454	5.124	46.162	7,0%
ESTABLECIMIENTOS COLONIA S A	26.015	11	635	13.233	3.636	43.530	6,6%
FRIGORIFICO CANELONES S A	13.171	1	1.290	24.444	3.466	42.372	6,4%
BREEDERS PACKERS URUGUAY SA	22.167	3	273	11.760	8.021	42.224	6,4%
CLEDINOR S A	16.478	66	627	20.063	2.162	39.396	6,0%
FRIGORIFICO SAN JACINTO NIREA S A	17.107	0	238	11.144	4.927	33.416	5,1%
FRIGORIFICO CARRASCO S A	15.286	102	776	13.005	3.704	32.873	5,0%
BILACOR SOCIEDAD ANONIMA	13.303	2	300	14.407	2.820	30.832	4,7%
CHIADEL S A	13.204	4	57	13.349	1.893	28.507	4,3%
INALER S.A.	11.736		292	10.820	1.975	24.823	3,8%
SIRSIL S A	3.831		431	15.494	2.215	21.971	3,3%
COPAYAN S.A.	10.599	4	182	9.546	889	21.220	3,2%
FRIGORIFICO CASA BLANCA S.A. FRICASSA	5.629	45	143	6.609	2.161	14.587	2,2%
SOMICAR SOCIEDAD ANONIMA	2.449	7	1.083	6.798	447	10.784	1,6%
ARROYAL SOCIEDAD ANONIMA	1.048	270	79	1.633	5.868	8.898	1,3%
ERSINAL SOCIEDAD ANONIMA	2.912	366	210	1.457	2.499	7.444	1,1%
OFERAN S.A.	885	1	90	2.634	1.746	5.356	0,8%
SUCESION CARLOS SCHNECK S.A.	193	9	337	2.703	261	3.503	0,5%
SIMPLIFY S A (Mendoza)	65	760	23	116	1.736	2.700	0,4%
HALMON SA	273		18	1.971	246	2.508	0,4%
TRIBICAR SOCIEDAD ANÓNIMA	180	38	4	436	1.437	2.095	0,3%
FRIGOCERRO SOCIEDAD ANONIMA	352	3	103	1.410	102	1.970	0,3%
CABRERA ROCHA GERARDO ERISON	631	13	12	269	1.022	1.947	0,3%
FRIGORIFICO CUAREIM LIMITADA	286		156	922	208	1.572	0,2%
CRAVEA LEMA MIRIAM ZULMA	99	600			254	953	0,1%
MATADERO LOS OLIVOS S C	134	3	5	29	532	703	0,1%
MATADERO MERCEDES S.A.	10			23	473	506	0,1%
LUCHASOL S A	72	16	1	142	235	466	0,1%
INTENDENCIA DE ARTIGAS	14	1	17	302	32	366	0,1%
<b>Total</b>	<b>320.134</b>	<b>2.378</b>	<b>9.818</b>	<b>247.410</b>	<b>79.925</b>	<b>659.665</b>	<b>100,0%</b>

Cantidad de Plantas con faena



**FILTROS**

Semana al...

Todas

Mes

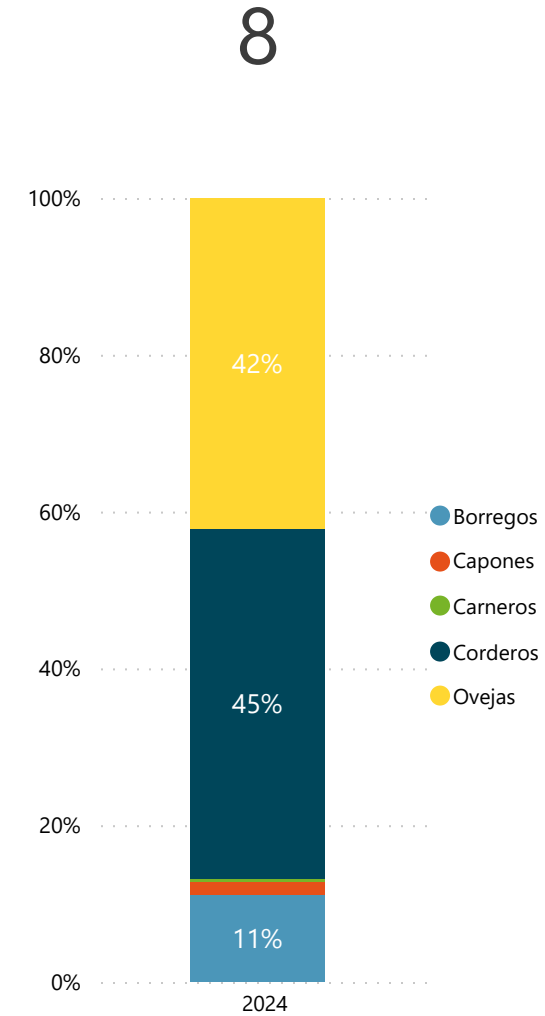
Todas

\* Para seleccionar meses marque "Seleccionar todo" en el filtro Semana.

# FAENA OVINOS | ESTABLECIMIENTOS

2024 OVINOS	Borregos Cabezas	Capones Cabezas	Carneros Cabezas	Corderos Cabezas	Ovejas Cabezas	Total Cabezas	%
FRIGORIFICO LAS PIEDRAS S A	162	61	15	2.152	1.576	3.966	23,2%
BAMIDAL SOCIEDAD ANONIMA	1.493	28	8	1.122	956	3.607	21,1%
FRIGORIFICO SAN JACINTO NIREA S A	17	28		2.407	895	3.347	19,6%
FRIGORIFICO CASA BLANCA S.A. FRICASSA	207	141	44	559	1.878	2.829	16,6%
FRIGOCERRO SOCIEDAD ANONIMA	20	14	2	1.068	963	2.067	12,1%
OFERAN S.A.			12		815	827	4,8%
FRIGORIFICO CUAREIM LIMITADA				212	122	334	2,0%
LUCHASOL S A				100		100	0,6%
<b>Total</b>	<b>1.899</b>	<b>272</b>	<b>81</b>	<b>7.620</b>	<b>7.205</b>	<b>17.077</b>	<b>100,0%</b>

Cantidad de Plantas con faena



**FILTROS**

Semana al... ▼

13/04/2024 ▼

Mes ▼

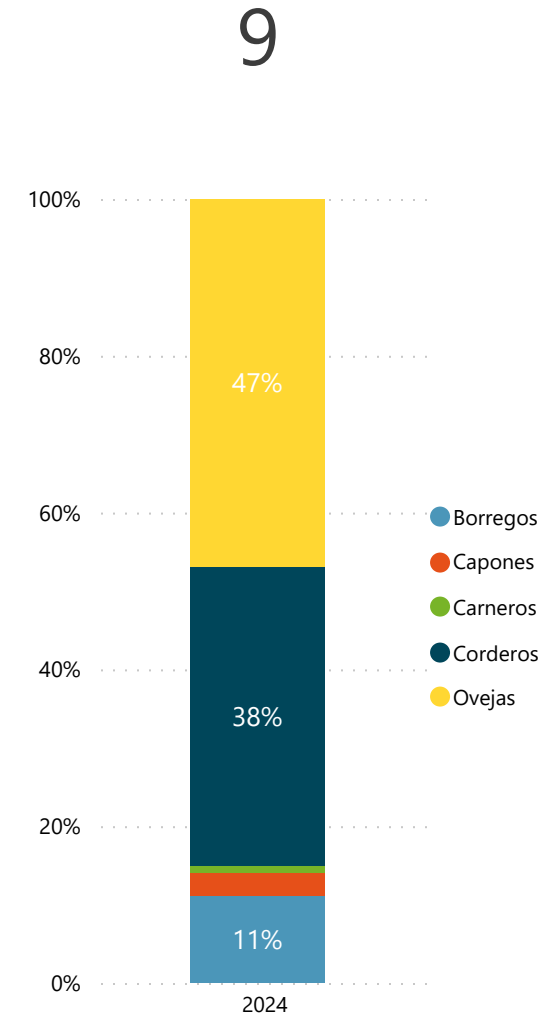
Todas ▼

\* Para seleccionar meses marque "Seleccionar todo" en el filtro Semana.

# FAENA OVINOS MENSUAL | ESTABLECIMIENTOS

2024 OVINOS	Borregos Cabezas	Capones Cabezas	Carneros Cabezas	Corderos Cabezas	Ovejas Cabezas	Total Cabezas	%
FRIGORIFICO LAS PIEDRAS S A	439	130	92	4.123	4.262	<b>9.046</b>	<b>29,5%</b>
BAMIDAL SOCIEDAD ANONIMA	2.663	328	9	1.935	2.632	<b>7.567</b>	<b>24,7%</b>
FRIGORIFICO CASA BLANCA S.A. FRICASSA	214	341	112	699	3.313	<b>4.679</b>	<b>15,2%</b>
FRIGOCERRO SOCIEDAD ANONIMA	59	25	30	1.939	2.226	<b>4.279</b>	<b>13,9%</b>
FRIGORIFICO SAN JACINTO NIREA S A	17	28		2.407	895	<b>3.347</b>	<b>10,9%</b>
OFERAN S.A.			12		815	<b>827</b>	<b>2,7%</b>
FRIGORIFICO CUAREIM LIMITADA				511	249	<b>760</b>	<b>2,5%</b>
LUCHASOL S A	26			100		<b>126</b>	<b>0,4%</b>
INTENDENCIA DE ARTIGAS		54				<b>54</b>	<b>0,2%</b>
<b>Total</b>	<b>3.418</b>	<b>906</b>	<b>255</b>	<b>11.714</b>	<b>14.392</b>	<b>30.685</b>	<b>100,0%</b>

Cantidad de Plantas con faena



**FILTROS**

Semana al... ▼

Todas ▼

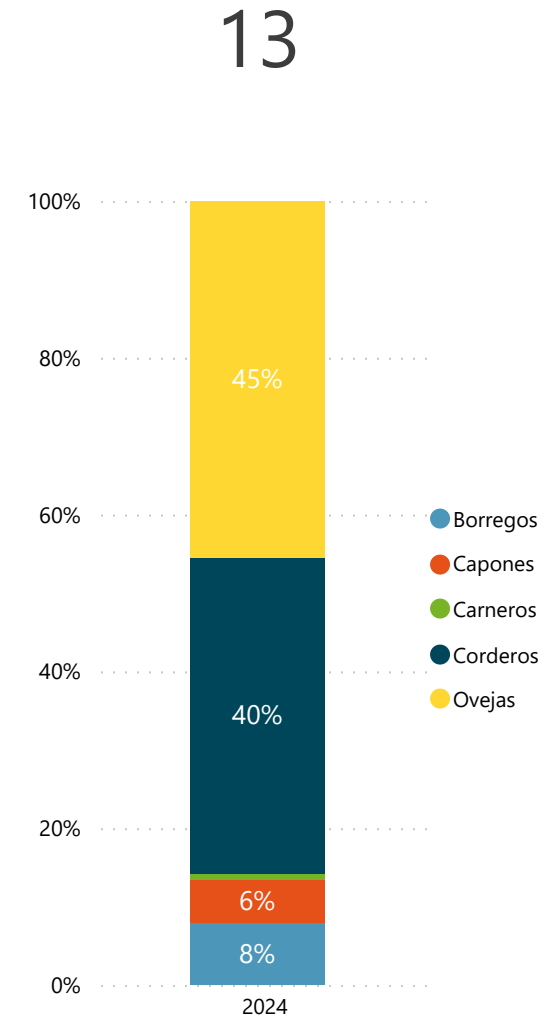
Mes ▼

Abr ▼

\* Para seleccionar meses marque "Seleccionar todo" en el filtro Semana.

2024 OVINOS	Borregos Cabezas	Capones Cabezas	Carneros Cabezas	Corderos Cabezas	Ovejas Cabezas	Total Cabezas	%
FRIGORIFICO LAS PIEDRAS S A	2.943	2.706	287	34.220	28.404	<b>68.560</b>	<b>23,7%</b>
BAMIDAL SOCIEDAD ANONIMA	5.879	3.835	314	16.153	27.837	<b>54.018</b>	<b>18,7%</b>
FRIGOCERRO SOCIEDAD ANONIMA	2.123	2.698	366	18.256	21.605	<b>45.048</b>	<b>15,6%</b>
FRIGORIFICO SAN JACINTO NIREA S A	1.842	611	167	26.963	10.768	<b>40.351</b>	<b>13,9%</b>
SIDERCOL S.A.	5.796	1.236	675	4.640	14.771	<b>27.118</b>	<b>9,4%</b>
SOMICAR SOCIEDAD ANONIMA	2.315	2.369	260	4.281	14.707	<b>23.932</b>	<b>8,3%</b>
OFERAN S.A.	398	1.518	111	4.401	8.095	<b>14.523</b>	<b>5,0%</b>
FRIGORIFICO CASA BLANCA S.A. FRICASSA	1.173	409	112	2.124	4.334	<b>8.152</b>	<b>2,8%</b>
FRIGORIFICO CUAREIM LIMITADA	355	190		3.657	472	<b>4.674</b>	<b>1,6%</b>
LUCHASOL S A	26	315		928	15	<b>1.284</b>	<b>0,4%</b>
INTENDENCIA DE ARTIGAS	110	118		225	319	<b>772</b>	<b>0,3%</b>
ARROYAL SOCIEDAD ANONIMA	6			530	82	<b>618</b>	<b>0,2%</b>
TRIBICAR SOCIEDAD ANÓNIMA				290		<b>290</b>	<b>0,1%</b>
<b>Total</b>	<b>22.966</b>	<b>16.005</b>	<b>2.292</b>	<b>116.668</b>	<b>131.409</b>	<b>289.340</b>	<b>100,0%</b>

Cantidad de Plantas con faena



**FILTROS**

Semana al... ▼

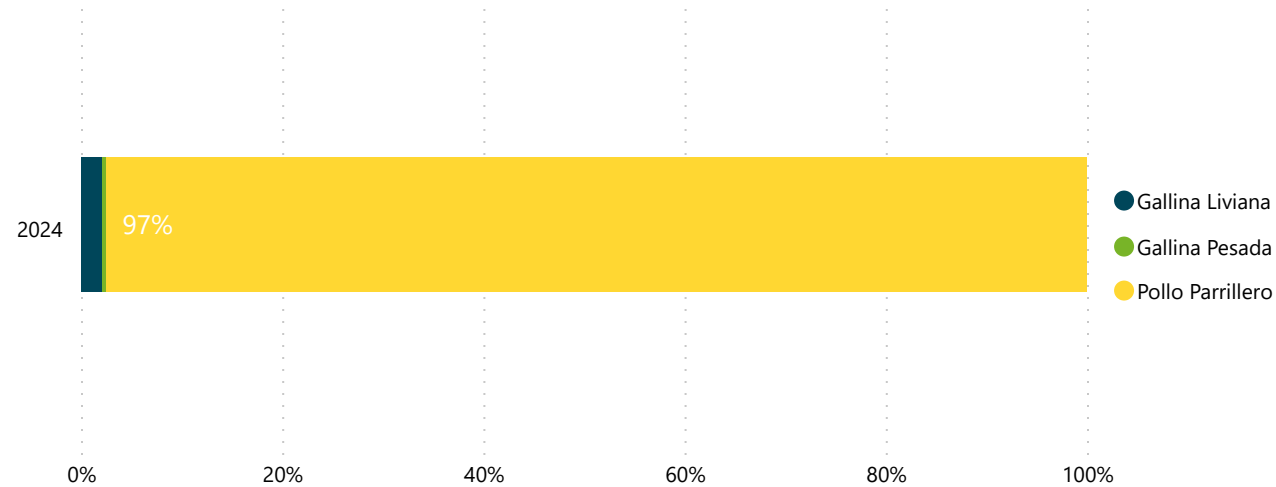
Todas ▼

Mes ▼

Todas ▼

\* Para seleccionar meses marque "Seleccionar todo" en el filtro Semana.

2024 AVES	Gallina Liviana		Gallina Pesada		Pollo Parrillero		Total	
	Cabezas	%	Cabezas	%	Cabezas	%	Cabezas	%
AVICOLA FRONTINI SOCIEDAD ANONIMA	14.854	2,1%	2.880	0,4%	169.261	24,0%	<b>186.995</b>	<b>26,6%</b>
GRANJA TRES ARROYOS URUGUAY SA					171.180	24,3%	<b>171.180</b>	<b>24,3%</b>
TILEO S A					155.048	22,0%	<b>155.048</b>	<b>22,0%</b>
FRINAVUR S A					84.028	11,9%	<b>84.028</b>	<b>11,9%</b>
GORNET S A					54.149	7,7%	<b>54.149</b>	<b>7,7%</b>
GRANJA AVICOLA DEL CAMPO S.R.L.					26.970	3,8%	<b>26.970</b>	<b>3,8%</b>
PIXAL SOCIEDAD ANONIMA					15.985	2,3%	<b>15.985</b>	<b>2,3%</b>
EL VASQUITO LIMITADA					9.460	1,3%	<b>9.460</b>	<b>1,3%</b>
<b>Total</b>	<b>14.854</b>	<b>2,1%</b>	<b>2.880</b>	<b>0,4%</b>	<b>686.081</b>	<b>97,5%</b>	<b>703.815</b>	<b>100,0%</b>



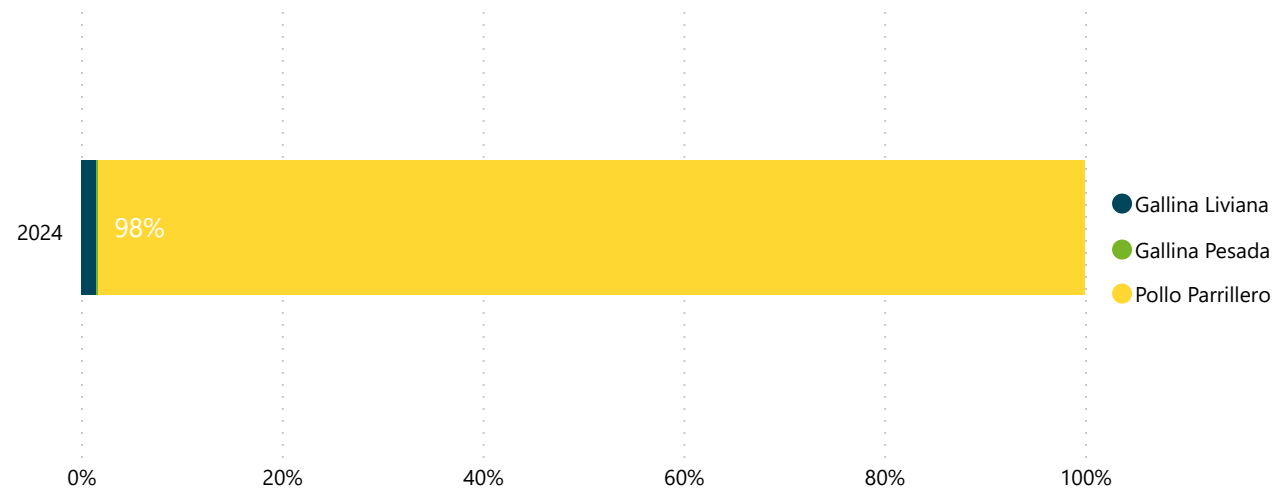
**FILTROS**

Semana al...

Mes

\* Para seleccionar meses marque "Seleccionar todo" en el filtro Semana.

2024 AVES	Gallina Liviana		Gallina Pesada		Pollo Parrillero		Total	
	Cabezas	%	Cabezas	%	Cabezas	%	Cabezas	%
AVICOLA FRONTINI SOCIEDAD ANONIMA	21.544	1,5%	2.880	0,2%	343.568	24,5%	<b>367.992</b>	<b>26,2%</b>
GRANJA TRES ARROYOS URUGUAY SA					324.386	23,1%	<b>324.386</b>	<b>23,1%</b>
TILEO S A					320.263	22,8%	<b>320.263</b>	<b>22,8%</b>
FRINAVUR S A					167.648	12,0%	<b>167.648</b>	<b>12,0%</b>
GORNET S A					107.472	7,7%	<b>107.472</b>	<b>7,7%</b>
GRANJA AVICOLA DEL CAMPO S.R.L.					54.666	3,9%	<b>54.666</b>	<b>3,9%</b>
PIXAL SOCIEDAD ANONIMA					40.853	2,9%	<b>40.853</b>	<b>2,9%</b>
EL VASQUITO LIMITADA					19.260	1,4%	<b>19.260</b>	<b>1,4%</b>
<b>Total</b>	<b>21.544</b>	<b>1,5%</b>	<b>2.880</b>	<b>0,2%</b>	<b>1.378.116</b>	<b>98,3%</b>	<b>1.402.540</b>	<b>100,0%</b>



**FILTROS**

Semana al...

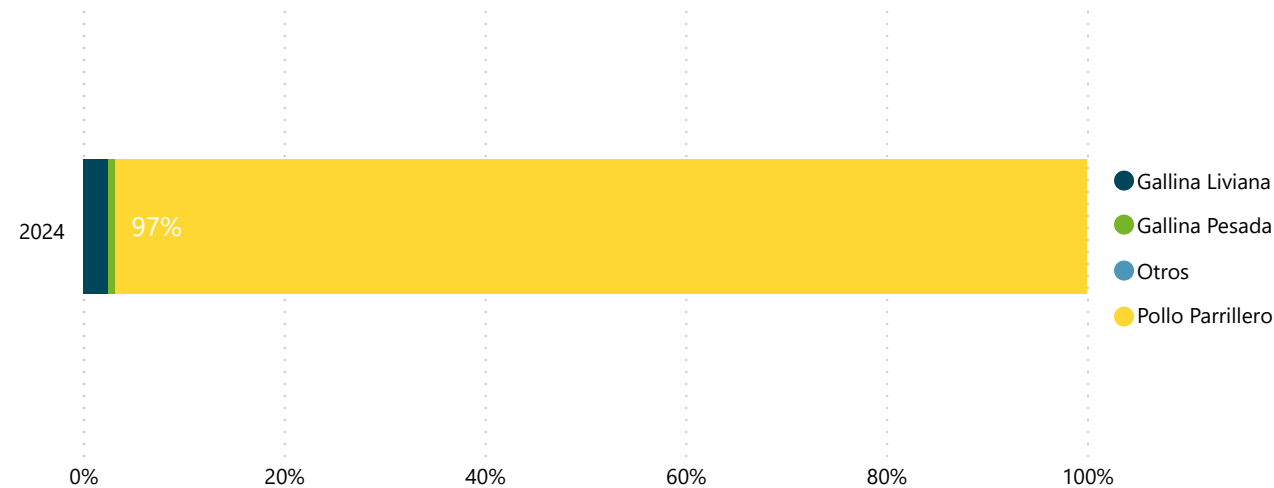
Todas

Mes

Abr

\* Para seleccionar meses marque "Seleccionar todo" en el filtro Semana.

2024 AVES	Gallina Liviana		Gallina Pesada		Otros		Pollo Parrillero		Total	
	Cabezas	%	Cabezas	%	Cabezas	%	Cabezas	%	Cabezas	%
AVICOLA FRONTINI SOCIEDAD ANONIMA	139.903	1,4%	15.250	0,2%	540	0,0%	2.364.324	23,9%	<b>2.520.017</b>	<b>25,4%</b>
TILEO S A	30.980	0,3%	17.936	0,2%			2.357.558	23,8%	<b>2.406.474</b>	<b>24,3%</b>
GRANJA TRES ARROYOS URUGUAY SA	76.187	0,8%	16.480	0,2%			2.139.917	21,6%	<b>2.232.584</b>	<b>22,5%</b>
FRINAVUR S A	7.661	0,1%					1.107.467	11,2%	<b>1.115.128</b>	<b>11,3%</b>
GORNET S A			5.763	0,1%			807.444	8,2%	<b>813.207</b>	<b>8,2%</b>
GRANJA AVICOLA DEL CAMPO S.R.L.							390.710	3,9%	<b>390.710</b>	<b>3,9%</b>
PIXAL SOCIEDAD ANONIMA			4.769	0,0%	4.543	0,0%	293.939	3,0%	<b>303.251</b>	<b>3,1%</b>
EL VASQUITO LIMITADA							125.862	1,3%	<b>125.862</b>	<b>1,3%</b>
<b>Total</b>	<b>254.731</b>	<b>2,6%</b>	<b>60.198</b>	<b>0,6%</b>	<b>5.083</b>	<b>0,1%</b>	<b>9.587.221</b>	<b>96,8%</b>	<b>9.907.233</b>	<b>100,0%</b>



**FILTROS**

Semana al... ▼

Todas ▼

Mes ▼

Todas ▼

\* Para seleccionar meses marque "Seleccionar todo" en el filtro Semana.