


# Boletín semanal faena

Información referida al 20/04  
Cifras primarias 2023 - 2024



Faena Bovinos

Faena Ovinos

Faena Aves

Fae Bov mensual/trim.

Fae Ov mensual/trim.

Fae Aves mensual/trim.

Faena Est Bovinos

Faena Est Ovinos

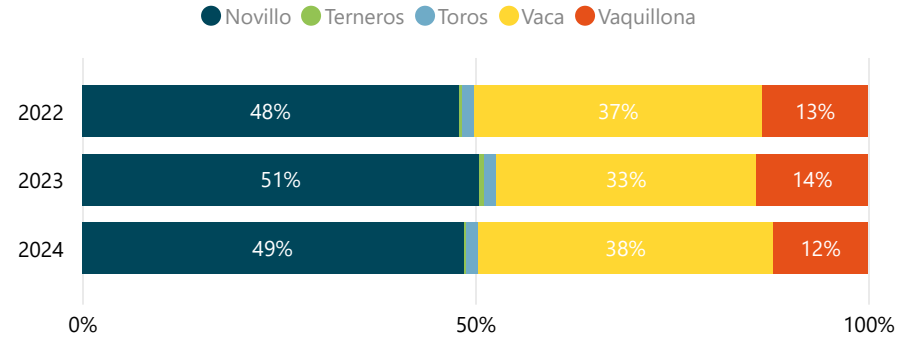
Faena Est Aves

**inac**  
Instituto Nacional de Carnes

**DATO SEMANAL**  
14/04/2024 al 20/04/2024

42.749

Participación (%) por Categoría

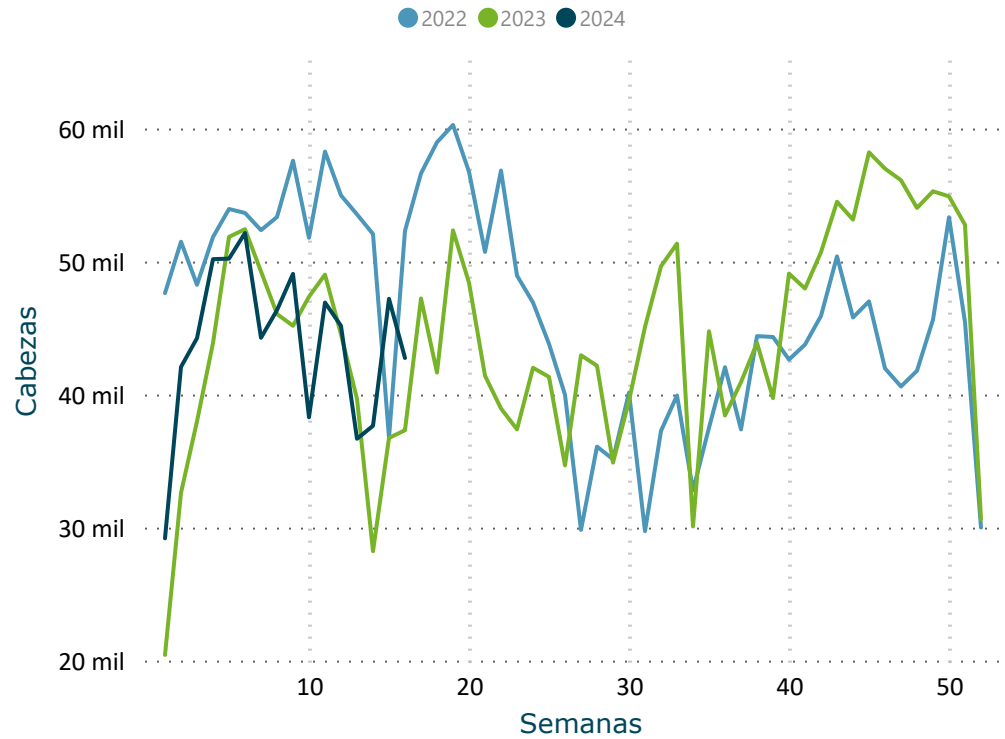


**FILTROS**

Mes ▼

- Seleccionar todo
- Ene
- Feb
- Mar
- Abr

Evolución Semanal de Faena



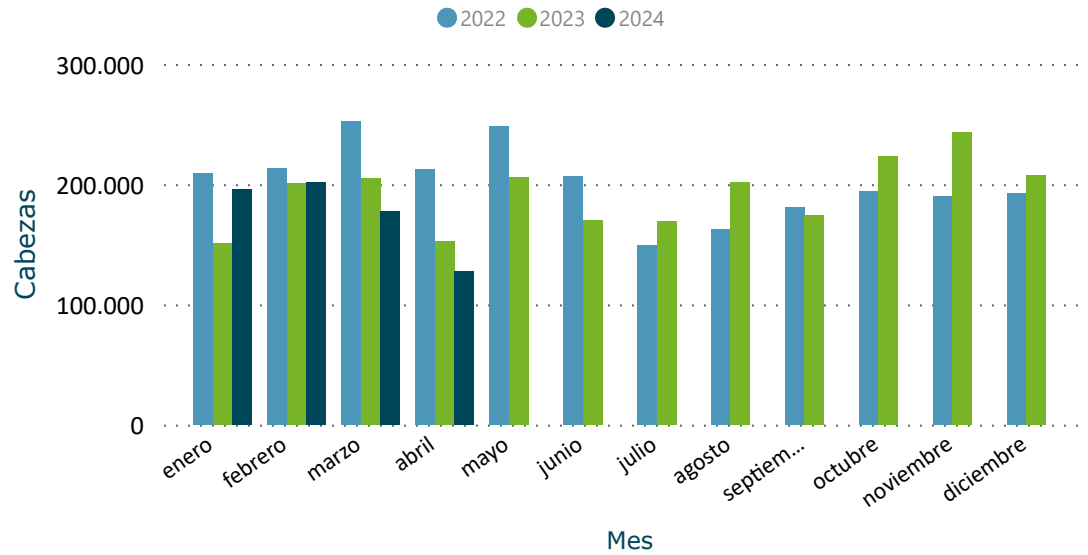
	2022		2023		2024	
<b>BOVINOS</b>	<b>Cabezas</b>	<b>Var (%)</b>	<b>Cabezas</b>	<b>Var (%)</b>	<b>Cabezas</b>	<b>Var (%)</b>
<b>Novillo</b>	<b>386.492</b>	<b>13,3</b>	<b>330.765</b>	<b>-14,4</b>	<b>341.052</b>	<b>3,1</b>
Novillo 2 4d	227.906	35,5	206.054	-9,6	202.694	-1,6
Novillo 6d	55.398	-6,5	45.134	-18,5	52.144	15,5
Novillo 8d	76.680	-10,8	50.062	-34,7	71.305	42,4
Novillo dl	26.508	-3,9	29.515	11,3	14.909	-49,5
<b>Terneros</b>	<b>3.104</b>	<b>-12,3</b>	<b>3.552</b>	<b>14,4</b>	<b>2.490</b>	<b>-29,9</b>
<b>Toros</b>	<b>12.211</b>	<b>17,3</b>	<b>10.193</b>	<b>-16,5</b>	<b>10.562</b>	<b>3,6</b>
<b>Vaca</b>	<b>295.031</b>	<b>13,3</b>	<b>216.482</b>	<b>-26,6</b>	<b>263.721</b>	<b>21,8</b>
Vaca 6d	23.070	7,7	19.849	-14,0	22.039	11,0
Vaca 8d	271.961	13,8	196.633	-27,7	241.682	22,9
<b>Vaquillona</b>	<b>108.163</b>	<b>26,0</b>	<b>92.769</b>	<b>-14,2</b>	<b>84.589</b>	<b>-8,8</b>
<b>Total</b>	<b>805.001</b>	<b>14,8</b>	<b>653.761</b>	<b>-18,8</b>	<b>702.414</b>	<b>7,4</b>

# FAENA BOVINOS MENSUAL/TRIMESTRAL

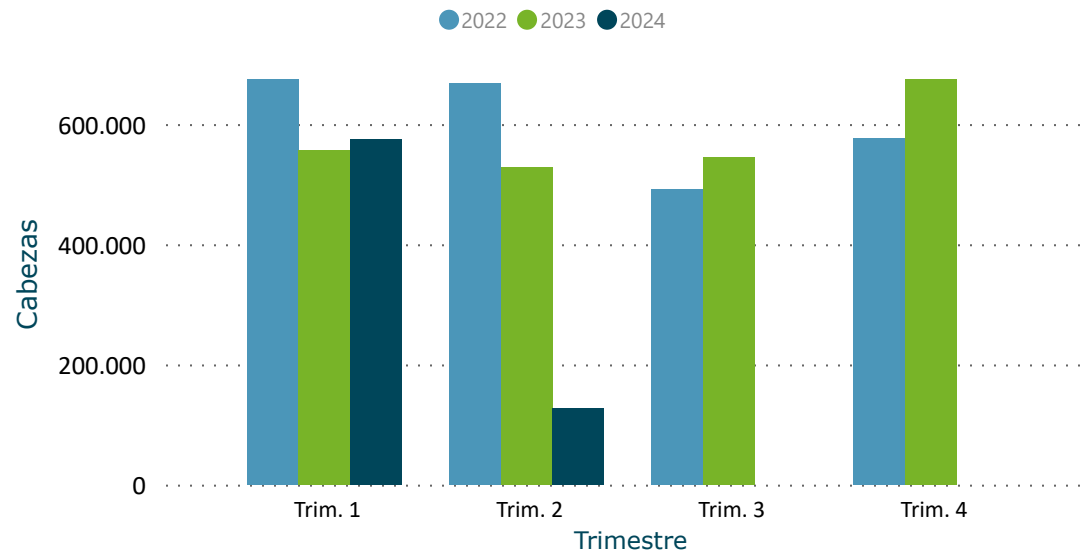
Información actualizada al 20/04/2024



### Evolución Mensual de Faena



### Evolución Trimestral de Faena



Año	2022		2023		2024		
	Trimestre	Cabezas	Var (%)	Cabezas	Var (%)	Cabezas	Var (%)
☐ Trim. 1		<b>673.978</b>	<b>14,7</b>	<b>557.217</b>	<b>-17,3</b>	<b>574.811</b>	<b>3,2</b>
	enero	208.802	16,6	150.889	-27,7	195.746	29,7
	febrero	213.133	23,3	201.280	-5,6	201.761	0,2
	marzo	252.043	6,9	205.048	-18,6	177.304	-13,5
☐ Trim. 2		<b>667.576</b>	<b>3,2</b>	<b>528.588</b>	<b>-20,8</b>	<b>127.603</b>	<b>32,2</b>
	abril	212.458	9,2	152.574	-28,2	127.603	32,2
	mayo	248.029	15,5	206.163	-16,9		
	junio	207.089	-12,8	169.851	-18,0		
☐ Trim. 3		<b>492.539</b>	<b>-28,7</b>	<b>545.631</b>	<b>10,8</b>		
	julio	149.300	-36,9	169.558	13,6		
	agosto	162.364	-28,5	202.062	24,5		
	septiembre	180.875	-20,2	174.011	-3,8		
☐ Trim. 4		<b>576.462</b>	<b>-19,2</b>	<b>674.321</b>	<b>17,0</b>		
	octubre	194.034	-17,7	223.684	15,3		
	noviembre	189.846	-15,8	243.123	28,1		
	diciembre	192.582	-23,6	207.514	7,8		
	<b>Total</b>	<b>2.410.555</b>	<b>-8,6</b>	<b>2.305.757</b>	<b>-4,3</b>	<b>702.414</b>	<b>7,4</b>

Var (%): para el año actual, las variaciones con respecto al período anterior son calculadas según fecha acumulada del informe.

#### FILTROS

##### Categoría

- Seleccionar todo
- Novillo
- Terneros
- Toros
- Vaca
- Vaquillona

##### Sub categoría

- Seleccionar todo
- Novillo 2 4d
- Novillo 6d
- Novillo 8d
- Novillo dl
- Vaca 6d
- Vaca 8d

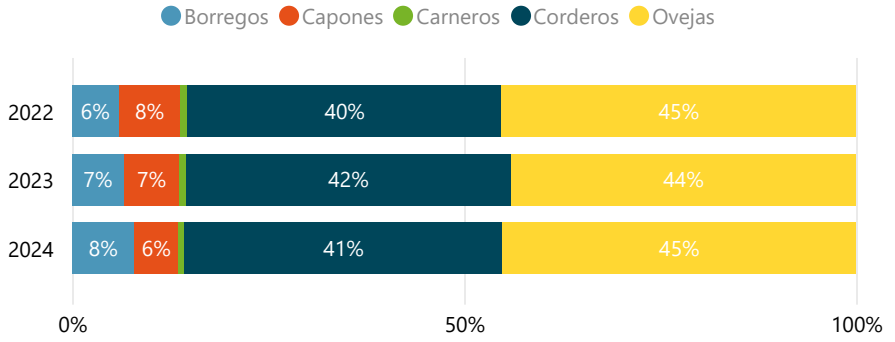


**DATO SEMANAL** **15.027**  
 14/04/2024 al 20/04/2024

**Evolución Semanal de Faena**



**Participación (%) por Categoría**



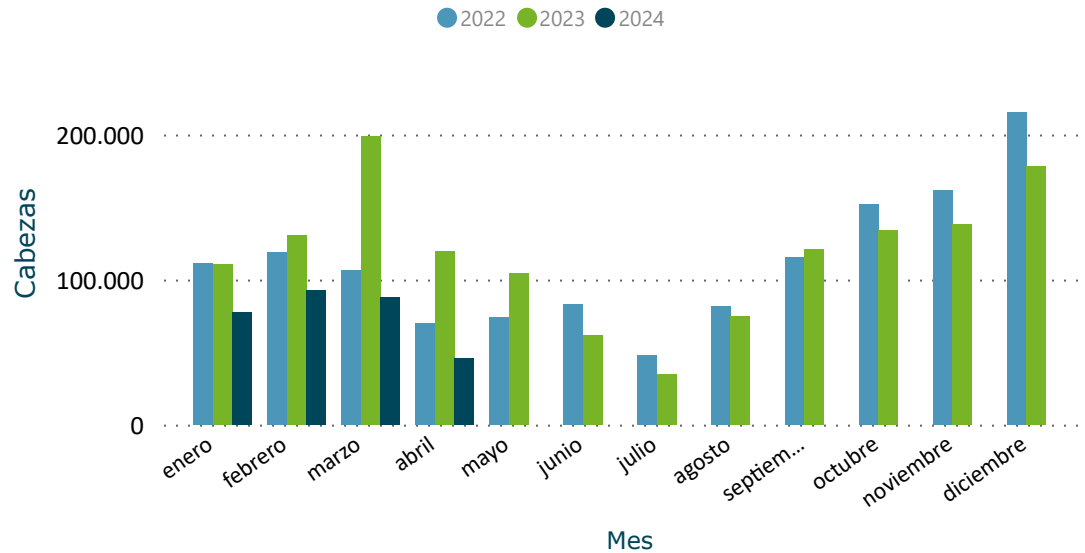
**FILTROS**

Mes ▼

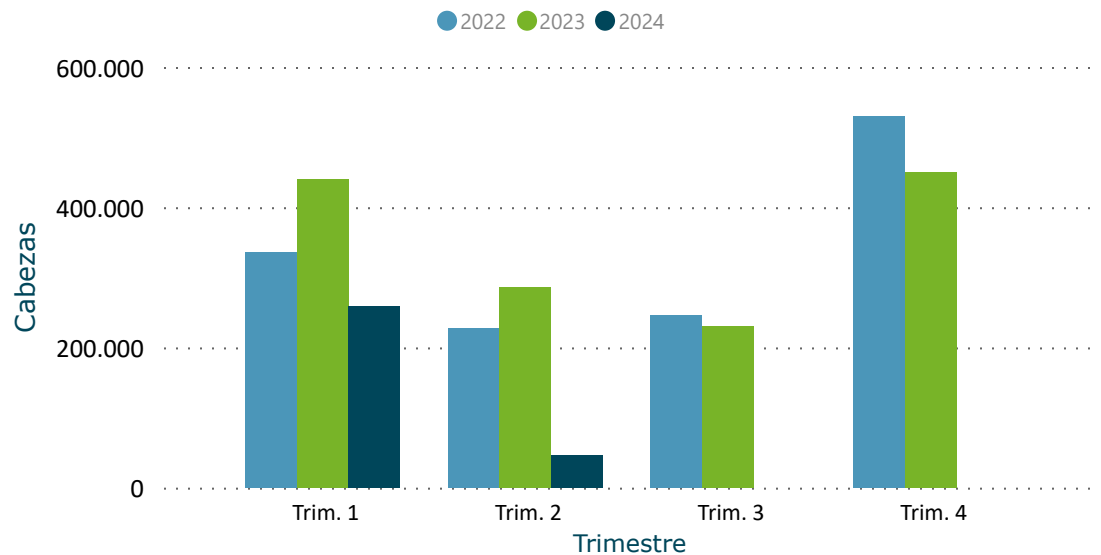
- Seleccionar todo
- Ene
- Feb
- Mar
- Abr

OVINOS	2022		2023		2024	
	Cabezas	Var (%)	Cabezas	Var (%)	Cabezas	Var (%)
Borregos	22.861	16,8	33.417	46,2	24.314	-27,2
Capones	30.290	-41,4	35.146	16,0	16.927	-51,8
Carneros	3.507	33,9	4.320	23,2	2.376	-45,0
Corderos	153.671	-13,1	208.234	35,5	123.682	-40,6
Ovejas	173.240	1,3	220.617	27,3	137.068	-37,9
<b>Total</b>	<b>383.569</b>	<b>-9,0</b>	<b>501.734</b>	<b>30,8</b>	<b>304.367</b>	<b>-39,3</b>

### Evolución Mensual de Faena



### Evolución Trimestral de Faena



Año	2022		2023		2024	
Trimestre	Cabezas	Var (%)	Cabezas	Var (%)	Cabezas	Var (%)
<b>Trim. 1</b>	<b>336.378</b>	<b>-8,8</b>	<b>439.997</b>	<b>30,8</b>	<b>258.655</b>	<b>-41,2</b>
enero	111.607	-12,0	110.385	-1,1	77.618	-29,7
febrero	118.597	8,0	130.484	10,0	92.903	-28,8
marzo	106.174	-19,7	199.128	87,5	88.134	-55,7
<b>Trim. 2</b>	<b>227.186</b>	<b>8,2</b>	<b>285.453</b>	<b>25,6</b>	<b>45.712</b>	<b>-26,0</b>
abril	70.243	-20,6	119.429	70,0	45.712	-26,0
mayo	73.866	28,3	104.266	41,2		
junio	83.077	30,0	61.758	-25,7		
<b>Trim. 3</b>	<b>245.693</b>	<b>-14,1</b>	<b>230.233</b>	<b>-6,3</b>		
julio	47.914	-47,3	34.738	-27,5		
agosto	81.978	-18,5	74.858	-8,7		
septiembre	115.801	22,4	120.637	4,2		
<b>Trim. 4</b>	<b>529.347</b>	<b>4,8</b>	<b>450.218</b>	<b>-14,9</b>		
octubre	152.001	-2,6	134.117	-11,8		
noviembre	161.785	6,8	138.209	-14,6		
diciembre	215.561	9,0	177.892	-17,5		
<b>Total</b>	<b>1.338.604</b>	<b>-2,3</b>	<b>1.405.901</b>	<b>5,0</b>	<b>304.367</b>	<b>-39,3</b>

Var (%): para el año actual, las variaciones con respecto al período anterior son calculadas según fecha acumulada del informe.

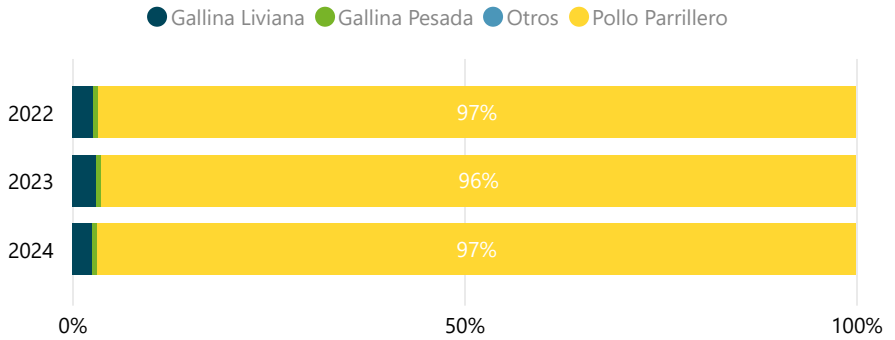
**FILTROS**

Categoría ▼

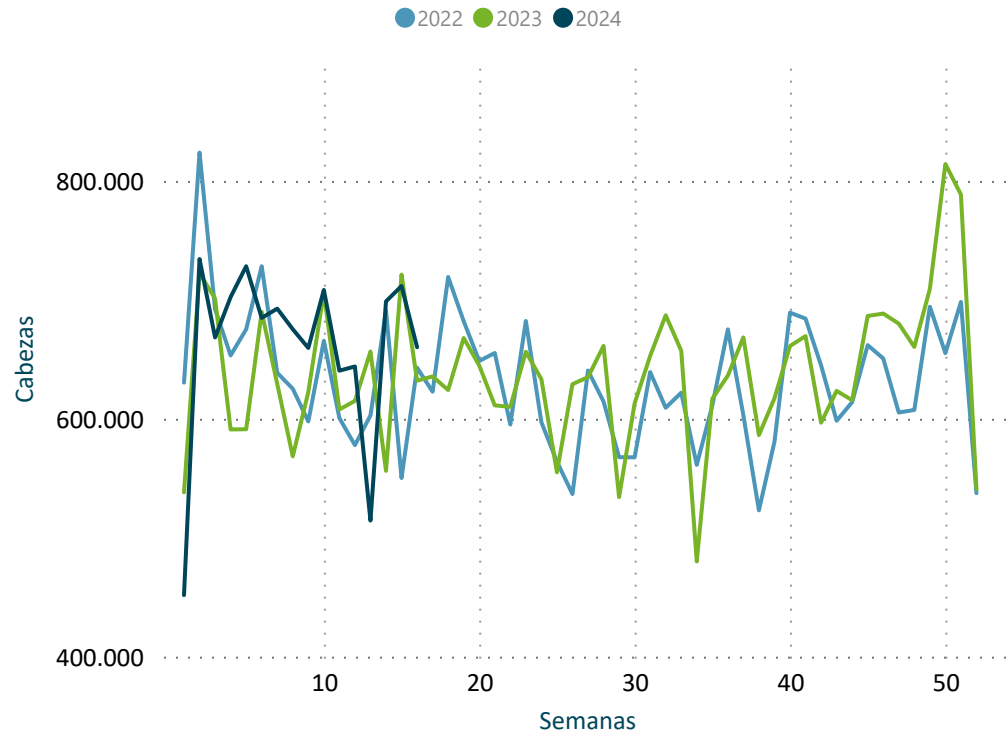
- Seleccionar todo
- Borregos
- Capones
- Carneros
- Corderos
- Ovejas

**DATO SEMANAL** **660.228**  
14/04/2024 al 20/04/2024

**Participación (%) por Categoría**



**Evolución Semanal de Faena**



AVES	2022		2023		2024	
	Cabezas	Var (%)	Cabezas	Var (%)	Cabezas	Var (%)
Gallina Liviana	276.999	-20,5	303.641	9,6	276.483	-8,9
Gallina Pesada	57.892	-21,2	72.492	25,2	63.078	-13,0
Otros	2.299	54,7	2.358	2,6	5.083	115,6
Pollo Parrillero	9.756.856	5,1	9.626.618	-1,3	10.230.632	6,3
<b>Total</b>	<b>10.094.046</b>	<b>3,9</b>	<b>10.005.109</b>	<b>-0,9</b>	<b>10.575.276</b>	<b>5,7</b>

**FILTROS**

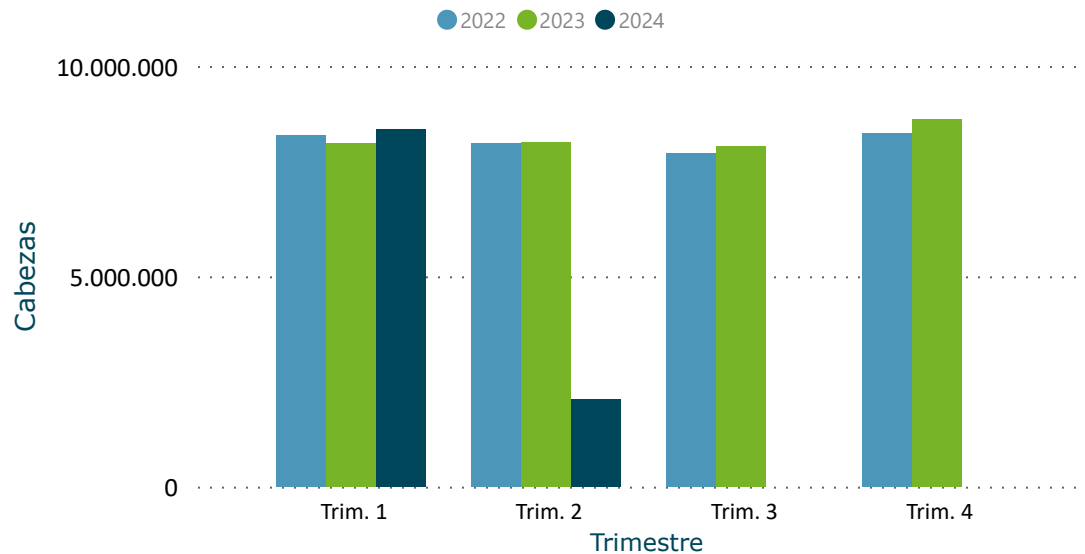
Mes ▼

- Seleccionar todo
- Ene
- Feb
- Mar
- Abr

## Evolución Mensual de Faena



## Evolución Trimestral de Faena



Año	2022		2023		2024	
Trimestre	Cabezas	Var (%)	Cabezas	Var (%)	Cabezas	Var (%)
☐ Trim. 1	<b>8.346.650</b>	<b>4,7</b>	<b>8.161.227</b>	<b>-2,2</b>	<b>8.504.693</b>	<b>4,2</b>
enero	2.928.994	15,3	2.742.115	-6,4	2.946.253	7,4
febrero	2.656.836	3,4	2.514.189	-5,4	2.829.306	12,5
marzo	2.760.820	-3,7	2.904.923	5,2	2.729.134	-6,1
☐ Trim. 2	<b>8.177.012</b>	<b>1,4</b>	<b>8.196.510</b>	<b>0,2</b>	<b>2.070.583</b>	<b>12,3</b>
abril	2.672.067	0,0	2.623.873	-1,8	2.070.583	12,3
mayo	2.921.208	10,9	2.878.479	-1,5	2.070.583	12,3
junio	2.583.737	-6,3	2.694.158	4,3	2.070.583	12,3
☐ Trim. 3	<b>7.919.764</b>	<b>1,6</b>	<b>8.105.132</b>	<b>2,3</b>		
julio	2.566.070	-3,6	2.620.978	2,1		
agosto	2.774.772	7,8	2.793.887	0,7		
septiembre	2.578.922	0,7	2.690.267	4,3		
☐ Trim. 4	<b>8.412.305</b>	<b>-3,4</b>	<b>8.734.839</b>	<b>3,8</b>		
octubre	2.800.444	3,3	2.789.582	-0,4		
noviembre	2.713.886	-8,9	2.909.641	7,2		
diciembre	2.897.975	-4,1	3.035.616	4,7		
<b>Total</b>	<b>32.855.731</b>	<b>0,9</b>	<b>33.197.708</b>	<b>1,0</b>	<b>10.575.276</b>	<b>5,7</b>

**FILTROS**

Categoría ▼

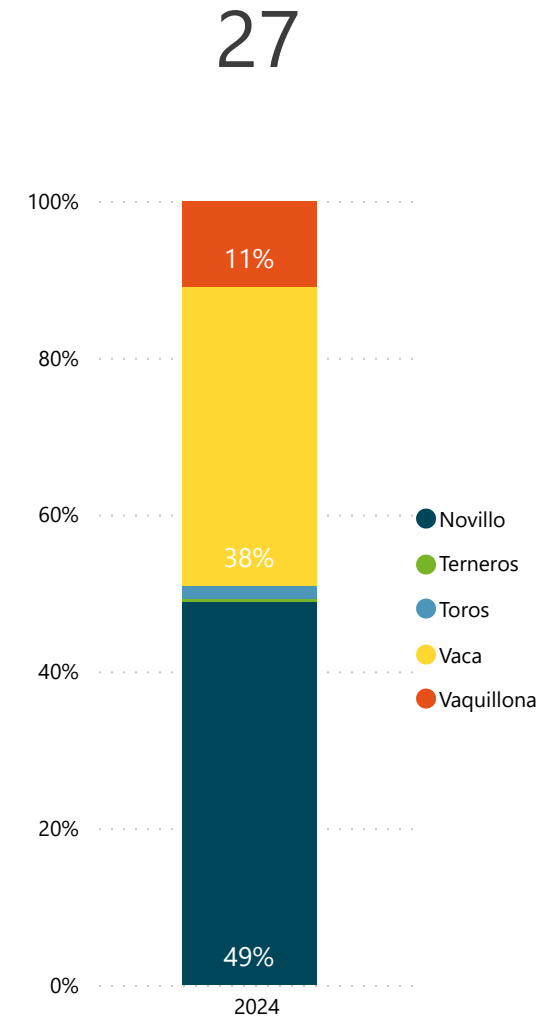
- Seleccionar todo
- Gallina Liviana
- Gallina Pesada
- Otros
- Pollo Parrillero

Var (%): para el año actual, las variaciones con respecto al período anterior son calculadas según fecha acumulada del informe.

# FAENA BOVINOS | ESTABLECIMIENTOS

2024 BOVINOS	Novillo Cabezas	Terneros Cabezas	Toros Cabezas	Vaca Cabezas	Vaquillona Cabezas	Total Cabezas	%
FRIGORIFICO TACUAREMBO S A	3.399		89	2.147	126	5.761	13,5%
FRIGORIFICO LAS PIEDRAS S A	3.012	1	33	1.304	222	4.572	10,7%
ONTILCOR SOCIEDAD ANONIMA	1.997		48	1.175	381	3.601	8,4%
FRIGORIFICO SAN JACINTO NIREA S A	1.971		15	1.215	366	3.567	8,3%
FRIGORIFICO CANELONES S A	1.264		49	1.315	287	2.915	6,8%
CLEDINOR S A	1.380	4	60	929	133	2.506	5,9%
FRIGORIFICO CARRASCO S A	924	6	81	1.248	166	2.425	5,7%
BILACOR SOCIEDAD ANONIMA	852		28	1.210	135	2.225	5,2%
BREEDERS PACKERS URUGUAY SA	1.047		28	782	354	2.211	5,2%
CHIADEL S A	908		29	1.154	87	2.178	5,1%
ESTABLECIMIENTOS COLONIA S A	731	3	36	1.128	166	2.064	4,8%
COPAYAN S.A.	1.057		10	458	72	1.597	3,7%
SIRSIL S A	351		38	510	580	1.479	3,5%
PULSA SA	620		13	189	643	1.465	3,4%
FRIGORIFICO CASA BLANCA S.A. FRICASSA	324	2	10	444	58	838	2,0%
SOMICAR SOCIEDAD ANONIMA	415		12	233	26	686	1,6%
ARROYAL SOCIEDAD ANONIMA	102	10	7	171	352	642	1,5%
OFERAN S.A.	113		107	191	109	520	1,2%
SUCESION CARLOS SCHNECK S.A.	3		34	311	18	366	0,9%
ERSINAL SOCIEDAD ANONIMA	208	18	9	16	87	338	0,8%
TRIBICAR SOCIEDAD ANÓNIMA	48	1	1	69	127	246	0,6%
CABRERA ROCHA GERARDO ERISON	105	2		2	60	169	0,4%
CRAVEA LEMA MIRIAM ZULMA	53	63			28	144	0,3%
FRIGORIFICO CUAREIM LIMITADA	20		6	75	20	121	0,3%
MATADERO LOS OLIVOS S C	5	1	1		35	42	0,1%
LUCHASOL S A		1		10	26	37	0,1%
INTENDENCIA DE ARTIGAS	9			25		34	0,1%
<b>Total</b>	<b>20.918</b>	<b>112</b>	<b>744</b>	<b>16.311</b>	<b>4.664</b>	<b>42.749</b>	<b>100,0%</b>

Cantidad de Plantas con faena



**FILTROS**

Semana al...

Mes

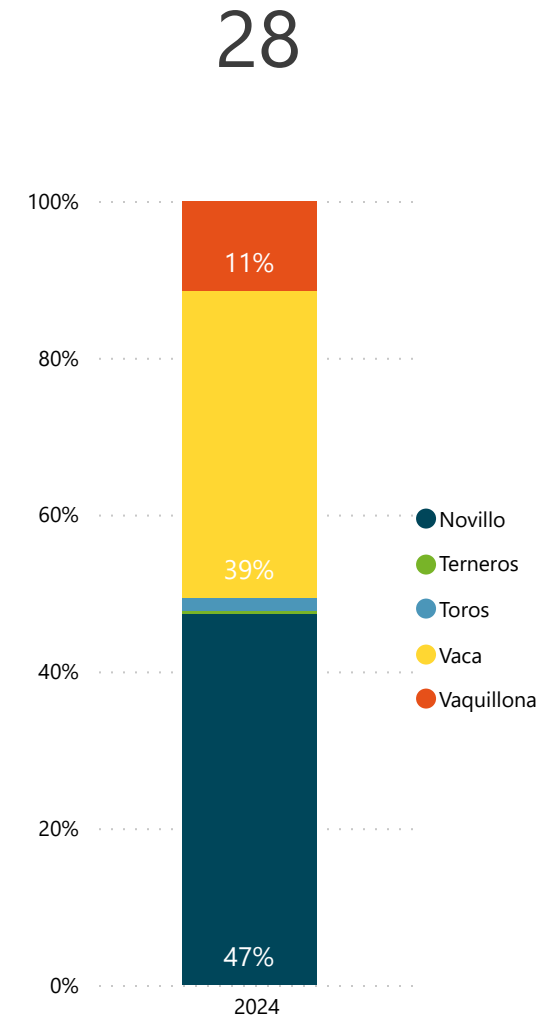
\* Para seleccionar meses marque "Seleccionar todo" en el filtro Semana.



# FAENA BOVINOS MENSUAL | ESTABLECIMIENTOS

2024 BOVINOS	Novillo Cabezas	Terneros Cabezas	Toros Cabezas	Vaca Cabezas	Vaquillona Cabezas	Total Cabezas	%
FRIGORIFICO TACUAREMBO S A	7.759		298	6.609	864	15.530	12,2%
FRIGORIFICO LAS PIEDRAS S A	8.213	8	72	3.852	830	12.975	10,2%
ONTILCOR SOCIEDAD ANONIMA	5.983	2	161	3.867	1.201	11.214	8,8%
FRIGORIFICO CANELONES S A	2.645		257	5.464	695	9.061	7,1%
FRIGORIFICO CARRASCO S A	3.751	13	170	2.917	1.065	7.916	6,2%
BREEDERS PACKERS URUGUAY SA	4.008	3	48	2.214	1.237	7.510	5,9%
ESTABLECIMIENTOS COLONIA S A	4.097	4	96	2.578	479	7.254	5,7%
FRIGORIFICO SAN JACINTO NIREA S A	3.928		54	2.468	634	7.084	5,6%
CLEDINOR S A	3.286	15	167	3.276	304	7.048	5,5%
PULSA SA	4.022		69	1.348	1.465	6.904	5,4%
BILACOR SOCIEDAD ANONIMA	2.943		64	3.118	359	6.484	5,1%
CHIADEL S A	2.607	4	50	3.403	419	6.483	5,1%
COPAYAN S.A.	3.042		16	1.362	116	4.536	3,6%
SIRSIL S A	497		92	2.296	1.207	4.092	3,2%
FRIGORIFICO CASA BLANCA S.A. FRICASSA	971	4	28	1.313	392	2.708	2,1%
SOMICAR SOCIEDAD ANONIMA	880	5	152	1.020	311	2.368	1,9%
ARROYAL SOCIEDAD ANONIMA	219	33	31	581	1.142	2.006	1,6%
OFERAN S.A.	257		112	603	415	1.387	1,1%
ERSINAL SOCIEDAD ANONIMA	773	51	44	80	429	1.377	1,1%
TRIBICAR SOCIEDAD ANÓNIMA	63	20	5	278	539	905	0,7%
SUCESION CARLOS SCHNECK S.A.	48	2	45	674	80	849	0,7%
FRIGORIFICO CUAREIM LIMITADA	91		41	270	56	458	0,4%
CABRERA ROCHA GERARDO ERISON	194	2		68	153	417	0,3%
CRAVEA LEMA MIRIAM ZULMA	53	291			28	372	0,3%
FRIGOCERRO SOCIEDAD ANONIMA	72		12	213		297	0,2%
MATADERO LOS OLIVOS S C	13	1	2	6	113	135	0,1%
LUCHASOL S A	28	2	1	35	51	117	0,1%
INTENDENCIA DE ARTIGAS	14			86	16	116	0,1%
<b>Total</b>	<b>60.457</b>	<b>460</b>	<b>2.087</b>	<b>49.999</b>	<b>14.600</b>	<b>127.603</b>	<b>100,0%</b>

Cantidad de Plantas con faena



**FILTROS**

Semana al... ▼

Todas ▼

Mes ▼

Abr ▼

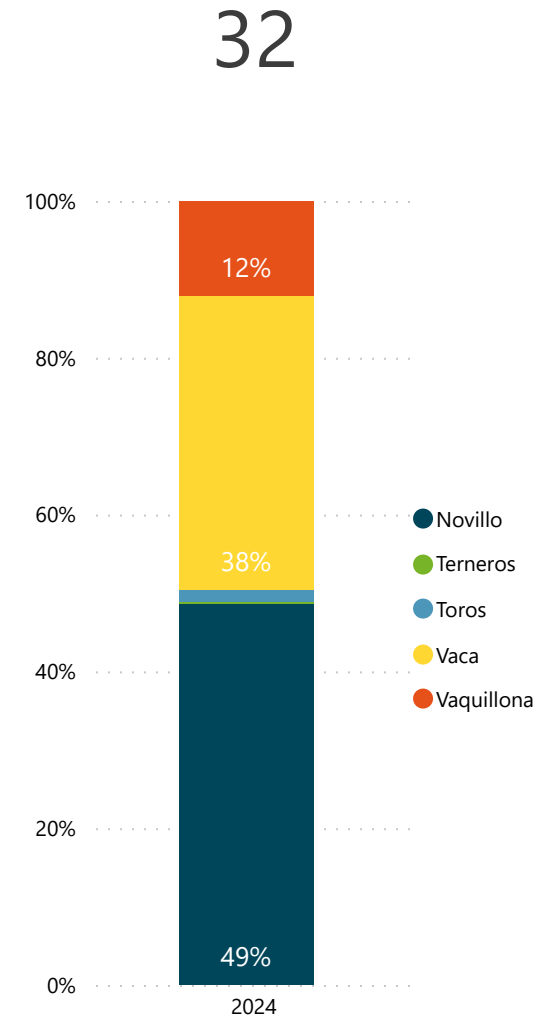
\* Para seleccionar meses marque "Seleccionar todo" en el filtro Semana.



# FAENA BOVINOS ANUAL | ESTABLECIMIENTOS

2024 BOVINOS	Novillo Cabezas	Terneros Cabezas	Toros Cabezas	Vaca Cabezas	Vaquillona Cabezas	Total Cabezas	%
FRIGORIFICO LAS PIEDRAS S A	55.468	26	191	10.711	8.604	75.000	10,7%
FRIGORIFICO TACUAREMBO S A	32.724		1.331	29.680	3.611	67.346	9,6%
ONTILCOR SOCIEDAD ANONIMA	36.274	13	462	12.472	8.348	57.569	8,2%
PULSA SA	26.567	15	635	14.643	5.767	47.627	6,8%
ESTABLECIMIENTOS COLONIA S A	26.746	14	671	14.361	3.802	45.594	6,5%
FRIGORIFICO CANELONES S A	14.435	1	1.339	25.759	3.753	45.287	6,4%
BREEDERS PACKERS URUGUAY SA	23.214	3	301	12.542	8.375	44.435	6,3%
CLEDINOR S A	17.858	70	687	20.992	2.295	41.902	6,0%
FRIGORIFICO SAN JACINTO NIREA S A	19.078	0	253	12.359	5.293	36.983	5,3%
FRIGORIFICO CARRASCO S A	16.210	108	857	14.253	3.870	35.298	5,0%
BILACOR SOCIEDAD ANONIMA	14.155	2	328	15.617	2.955	33.057	4,7%
CHIADEL S A	14.112	4	86	14.503	1.980	30.685	4,4%
INALER S.A.	11.736		292	10.820	1.975	24.823	3,5%
SIRSIL S A	4.182		469	16.004	2.795	23.450	3,3%
COPAYAN S.A.	11.656	4	192	10.004	961	22.817	3,2%
FRIGORIFICO CASA BLANCA S.A. FRICASSA	5.953	47	153	7.053	2.219	15.425	2,2%
SOMICAR SOCIEDAD ANONIMA	2.864	7	1.095	7.031	473	11.470	1,6%
ARROYAL SOCIEDAD ANONIMA	1.150	280	86	1.804	6.220	9.540	1,4%
ERSINAL SOCIEDAD ANONIMA	3.120	384	219	1.473	2.586	7.782	1,1%
OFERAN S.A.	998	1	197	2.825	1.855	5.876	0,8%
SUCESION CARLOS SCHNECK S.A.	196	9	371	3.014	279	3.869	0,6%
SIMPLIFY S A (Mendoza)	65	760	23	116	1.736	2.700	0,4%
HALMON SA	273		18	1.971	246	2.508	0,4%
TRIBICAR SOCIEDAD ANÓNIMA	228	39	5	505	1.564	2.341	0,3%
CABRERA ROCHA GERARDO ERISON	736	15	12	271	1.082	2.116	0,3%
FRIGOCERRO SOCIEDAD ANONIMA	352	3	103	1.410	102	1.970	0,3%
FRIGORIFICO CUAREIM LIMITADA	306		162	997	228	1.693	0,2%
CRAVEA LEMA MIRIAM ZULMA	152	663			282	1.097	0,2%
MATADERO LOS OLIVOS S C	139	4	6	29	567	745	0,1%
MATADERO MERCEDES S.A.	10			23	473	506	0,1%
LUCHASOL S A	72	17	1	152	261	503	0,1%
INTENDENCIA DE ARTIGAS	23	1	17	327	32	400	0,1%
<b>Total</b>	<b>341.052</b>	<b>2.490</b>	<b>10.562</b>	<b>263.721</b>	<b>84.589</b>	<b>702.414</b>	<b>100,0%</b>

Cantidad de Plantas con faena



**FILTROS**

Semana al...

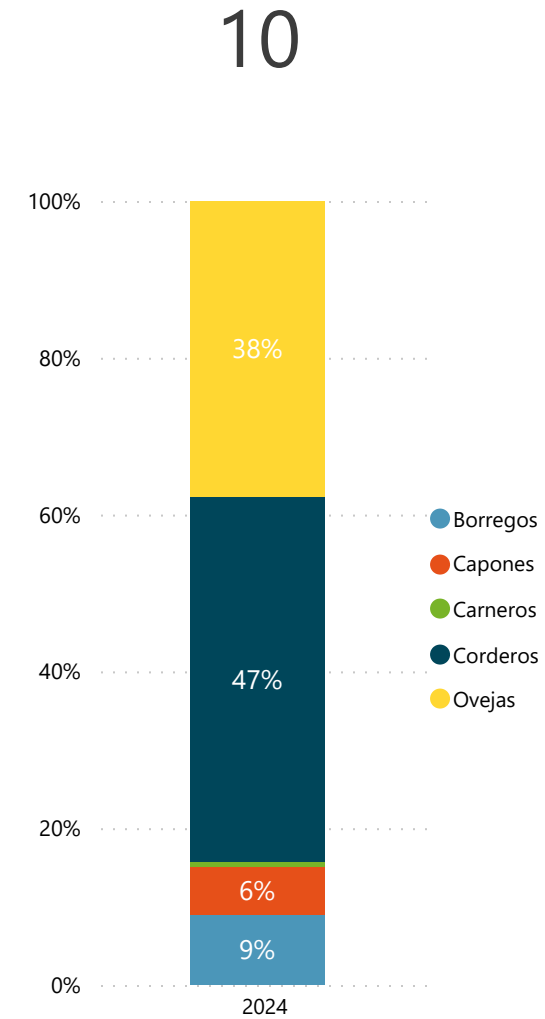
Mes

\* Para seleccionar meses marque "Seleccionar todo" en el filtro Semana.

# FAENA OVINOS | ESTABLECIMIENTOS

2024 OVINOS	Borregos Cabezas	Capones Cabezas	Carneros Cabezas	Corderos Cabezas	Ovejas Cabezas	Total Cabezas	%
FRIGORIFICO SAN JACINTO NIREA S A	398	137	42	1.705	1.291	3.573	23,8%
BAMIDAL SOCIEDAD ANONIMA	655	71	12	1.452	1.002	3.192	21,2%
FRIGOCERRO SOCIEDAD ANONIMA	80	148	13	853	1.187	2.281	15,2%
FRIGORIFICO CASA BLANCA S.A. FRICASSA	47	546	3	299	1.328	2.223	14,8%
FRIGORIFICO LAS PIEDRAS S A			14	1.479	477	1.970	13,1%
SIDERCOL S.A.	41			835	210	1.086	7,2%
FRIGORIFICO CUAREIM LIMITADA	66			208	98	372	2,5%
INTENDENCIA DE ARTIGAS	20	17		47	66	150	1,0%
LUCHASOL S A				100		100	0,7%
ARROYAL SOCIEDAD ANONIMA	41	3		36		80	0,5%
<b>Total</b>	<b>1.348</b>	<b>922</b>	<b>84</b>	<b>7.014</b>	<b>5.659</b>	<b>15.027</b>	<b>100,0%</b>

Cantidad de Plantas con faena



**FILTROS**

Semana al...

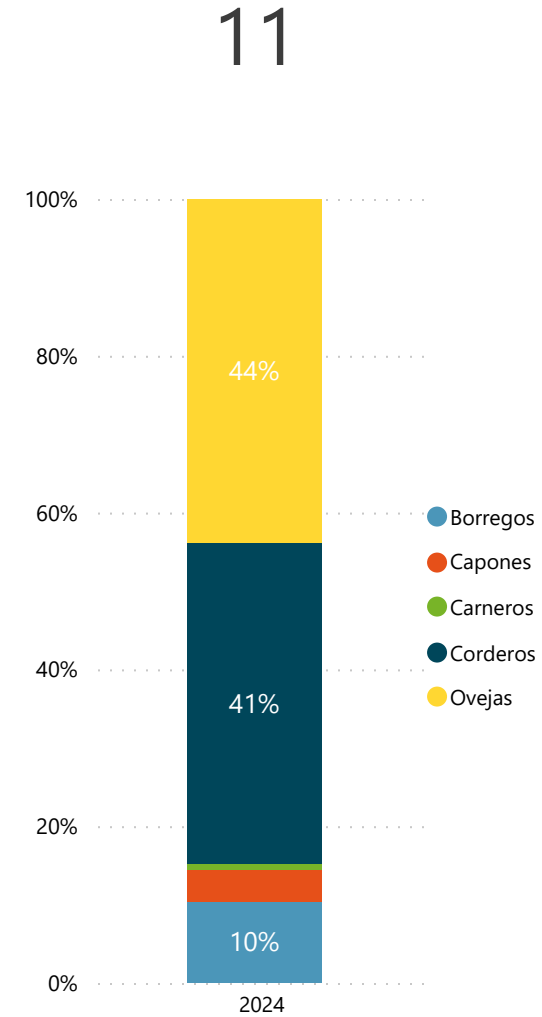
Mes

\* Para seleccionar meses marque "Seleccionar todo" en el filtro Semana.

# FAENA OVINOS MENSUAL | ESTABLECIMIENTOS

2024 OVINOS	Borregos Cabezas	Capones Cabezas	Carneros Cabezas	Corderos Cabezas	Ovejas Cabezas	Total Cabezas	%
FRIGORIFICO LAS PIEDRAS S A	439	130	106	5.602	4.739	<b>11.016</b>	<b>24,1%</b>
BAMIDAL SOCIEDAD ANONIMA	3.318	399	21	3.387	3.634	<b>10.759</b>	<b>23,5%</b>
FRIGORIFICO SAN JACINTO NIREA S A	415	165	42	4.112	2.186	<b>6.920</b>	<b>15,1%</b>
FRIGORIFICO CASA BLANCA S.A. FRICASSA	261	887	115	998	4.641	<b>6.902</b>	<b>15,1%</b>
FRIGOCERRO SOCIEDAD ANONIMA	139	173	43	2.792	3.413	<b>6.560</b>	<b>14,4%</b>
FRIGORIFICO CUAREIM LIMITADA	66			719	347	<b>1.132</b>	<b>2,5%</b>
SIDERCOL S.A.	41			835	210	<b>1.086</b>	<b>2,4%</b>
OFERAN S.A.			12		815	<b>827</b>	<b>1,8%</b>
LUCHASOL S A	26			200		<b>226</b>	<b>0,5%</b>
INTENDENCIA DE ARTIGAS	20	71		47	66	<b>204</b>	<b>0,4%</b>
ARROYAL SOCIEDAD ANONIMA	41	3		36		<b>80</b>	<b>0,2%</b>
<b>Total</b>	<b>4.766</b>	<b>1.828</b>	<b>339</b>	<b>18.728</b>	<b>20.051</b>	<b>45.712</b>	<b>100,0%</b>

Cantidad de Plantas con faena



**FILTROS**

Semana al... ▼

Todas ▼

Mes ▼

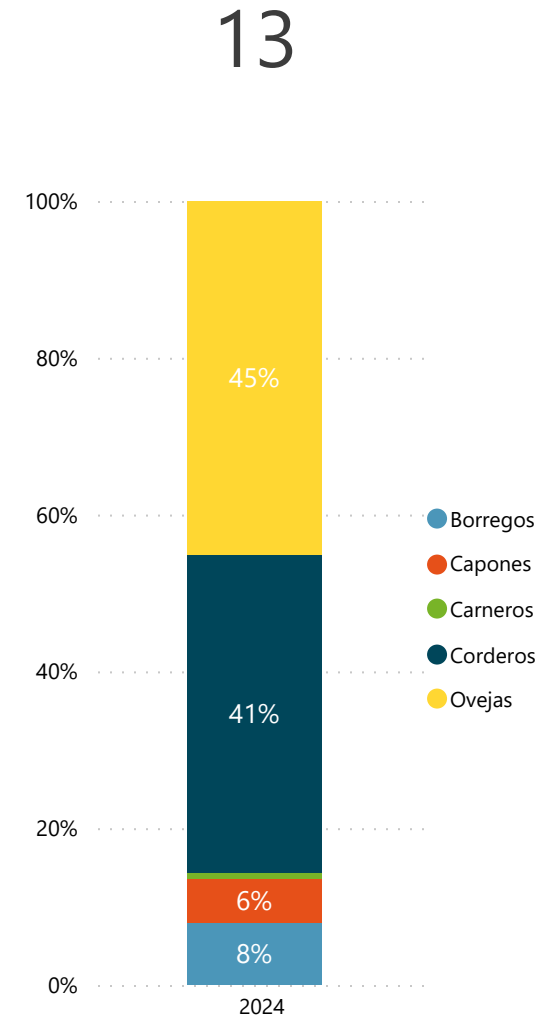
Abr ▼

\* Para seleccionar meses marque "Seleccionar todo" en el filtro Semana.

# FAENA OVINOS ANUAL | ESTABLECIMIENTOS

2024 OVINOS	Borregos Cabezas	Capones Cabezas	Carneros Cabezas	Corderos Cabezas	Ovejas Cabezas	Total Cabezas	%
FRIGORIFICO LAS PIEDRAS S A	2.943	2.706	301	35.699	28.881	<b>70.530</b>	<b>23,2%</b>
BAMIDAL SOCIEDAD ANONIMA	6.534	3.906	326	17.605	28.839	<b>57.210</b>	<b>18,8%</b>
FRIGOCERRO SOCIEDAD ANONIMA	2.203	2.846	379	19.109	22.792	<b>47.329</b>	<b>15,5%</b>
FRIGORIFICO SAN JACINTO NIREA S A	2.240	748	209	28.668	12.059	<b>43.924</b>	<b>14,4%</b>
SIDERCOL S.A.	5.837	1.236	675	5.475	14.981	<b>28.204</b>	<b>9,3%</b>
SOMICAR SOCIEDAD ANONIMA	2.315	2.369	260	4.281	14.707	<b>23.932</b>	<b>7,9%</b>
OFERAN S.A.	398	1.518	111	4.401	8.095	<b>14.523</b>	<b>4,8%</b>
FRIGORIFICO CASA BLANCA S.A. FRICASSA	1.220	955	115	2.423	5.662	<b>10.375</b>	<b>3,4%</b>
FRIGORIFICO CUAREIM LIMITADA	421	190		3.865	570	<b>5.046</b>	<b>1,7%</b>
LUCHASOL S A	26	315		1.028	15	<b>1.384</b>	<b>0,5%</b>
INTENDENCIA DE ARTIGAS	130	135		272	385	<b>922</b>	<b>0,3%</b>
ARROYAL SOCIEDAD ANONIMA	47	3		566	82	<b>698</b>	<b>0,2%</b>
TRIBICAR SOCIEDAD ANÓNIMA				290		<b>290</b>	<b>0,1%</b>
<b>Total</b>	<b>24.314</b>	<b>16.927</b>	<b>2.376</b>	<b>123.682</b>	<b>137.068</b>	<b>304.367</b>	<b>100,0%</b>

Cantidad de Plantas con faena



FILTROS

Semana al... ▼

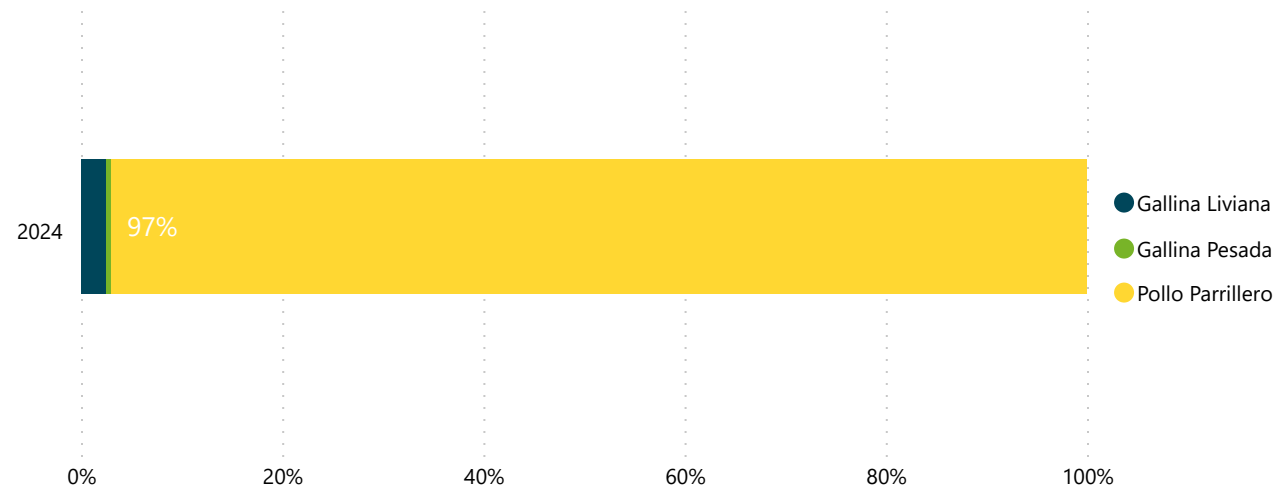
Todas ▼

Mes ▼

Todas ▼

\* Para seleccionar meses marque "Seleccionar todo" en el filtro Semana.

2024 AVES	Gallina Liviana		Gallina Pesada		Pollo Parrillero		Total	
	Cabezas	%	Cabezas	%	Cabezas	%	Cabezas	%
AVICOLA FRONTINI SOCIEDAD ANONIMA	16.868	2,6%	2.880	0,4%	163.632	24,8%	<b>183.380</b>	<b>27,8%</b>
GRANJA TRES ARROYOS URUGUAY SA					164.562	24,9%	<b>164.562</b>	<b>24,9%</b>
TILEO S A					148.511	22,5%	<b>148.511</b>	<b>22,5%</b>
FRINAVUR S A					72.520	11,0%	<b>72.520</b>	<b>11,0%</b>
GORNET S A					42.717	6,5%	<b>42.717</b>	<b>6,5%</b>
GRANJA AVICOLA DEL CAMPO S.R.L.					26.994	4,1%	<b>26.994</b>	<b>4,1%</b>
PIXAL SOCIEDAD ANONIMA					13.584	2,1%	<b>13.584</b>	<b>2,1%</b>
EL VASQUITO LIMITADA					7.960	1,2%	<b>7.960</b>	<b>1,2%</b>
<b>Total</b>	<b>16.868</b>	<b>2,6%</b>	<b>2.880</b>	<b>0,4%</b>	<b>640.480</b>	<b>97,0%</b>	<b>660.228</b>	<b>100,0%</b>



**FILTROS**

Semana al... ▼

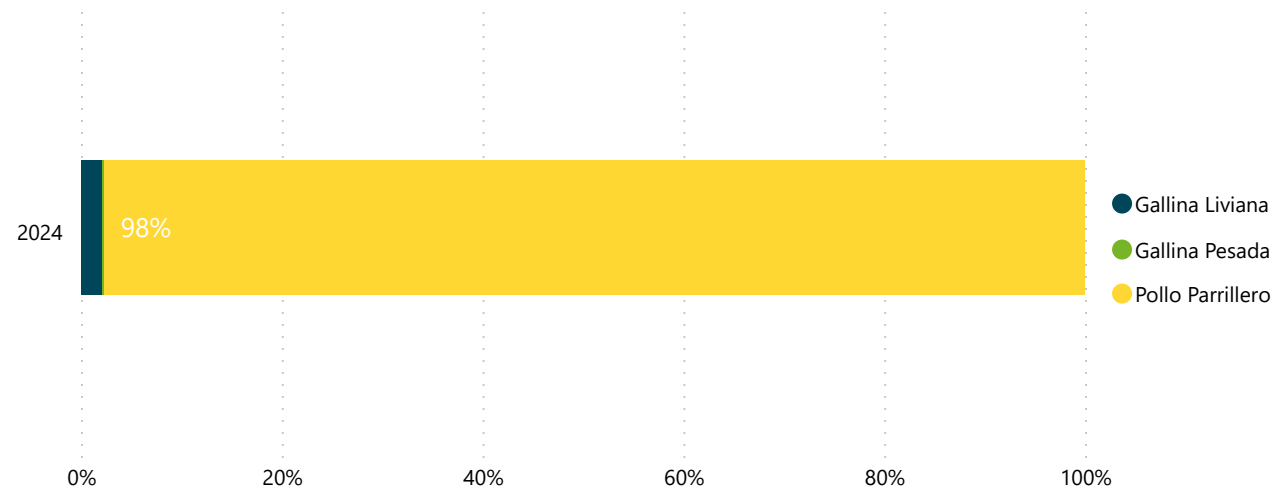
20/04/2024 ▼

Mes ▼

Todas ▼

\* Para seleccionar meses marque "Seleccionar todo" en el filtro Semana.

2024 AVES	Gallina Liviana		Gallina Pesada		Pollo Parrillero		Total	
	Cabezas	%	Cabezas	%	Cabezas	%	Cabezas	%
AVICOLA FRONTINI SOCIEDAD ANONIMA	43.296	2,1%	5.760	0,3%	510.131	24,6%	559.187	27,0%
GRANJA TRES ARROYOS URUGUAY SA					488.948	23,6%	488.948	23,6%
TILEO S A					468.774	22,6%	468.774	22,6%
FRINAVUR S A					240.168	11,6%	240.168	11,6%
GORNET S A					150.189	7,3%	150.189	7,3%
GRANJA AVICOLA DEL CAMPO S.R.L.					81.660	3,9%	81.660	3,9%
PIXAL SOCIEDAD ANONIMA					54.437	2,6%	54.437	2,6%
EL VASQUITO LIMITADA					27.220	1,3%	27.220	1,3%
<b>Total</b>	<b>43.296</b>	<b>2,1%</b>	<b>5.760</b>	<b>0,3%</b>	<b>2.021.527</b>	<b>97,6%</b>	<b>2.070.583</b>	<b>100,0%</b>



**FILTROS**

Semana al...

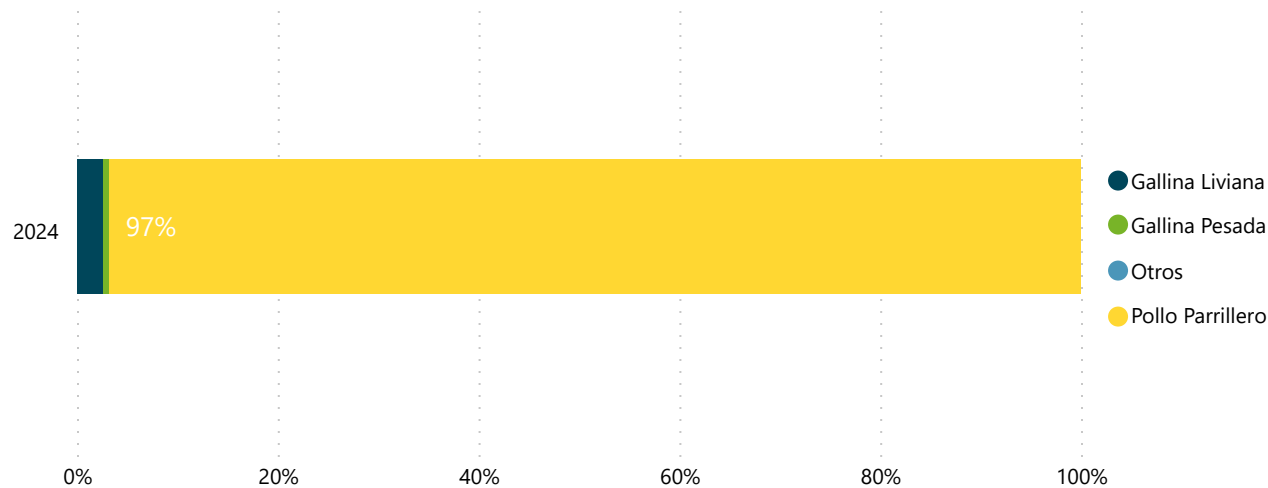
Todas

Mes

Abr

\* Para seleccionar meses marque "Seleccionar todo" en el filtro Semana.

2024 AVES	Gallina Liviana		Gallina Pesada		Otros		Pollo Parrillero		Total	
	Cabezas	%	Cabezas	%	Cabezas	%	Cabezas	%	Cabezas	%
AVICOLA FRONTINI SOCIEDAD ANONIMA	161.655	1,5%	18.130	0,2%	540	0,0%	2.530.887	23,9%	<b>2.711.212</b>	<b>25,6%</b>
TILEO S A	30.980	0,3%	17.936	0,2%			2.506.069	23,7%	<b>2.554.985</b>	<b>24,2%</b>
GRANJA TRES ARROYOS URUGUAY SA	76.187	0,7%	16.480	0,2%			2.304.479	21,8%	<b>2.397.146</b>	<b>22,7%</b>
FRINAVUR S A	7.661	0,1%					1.179.987	11,2%	<b>1.187.648</b>	<b>11,2%</b>
GORNET S A			5.763	0,1%			850.161	8,0%	<b>855.924</b>	<b>8,1%</b>
GRANJA AVICOLA DEL CAMPO S.R.L.							417.704	3,9%	<b>417.704</b>	<b>3,9%</b>
PIXAL SOCIEDAD ANONIMA			4.769	0,0%	4.543	0,0%	307.523	2,9%	<b>316.835</b>	<b>3,0%</b>
EL VASQUITO LIMITADA							133.822	1,3%	<b>133.822</b>	<b>1,3%</b>
<b>Total</b>	<b>276.483</b>	<b>2,6%</b>	<b>63.078</b>	<b>0,6%</b>	<b>5.083</b>	<b>0,0%</b>	<b>10.230.632</b>	<b>96,7%</b>	<b>10.575.276</b>	<b>100,0%</b>



**FILTROS**

Semana al... ▼

Todas ▼

Mes ▼

Todas ▼

\* Para seleccionar meses marque "Seleccionar todo" en el filtro Semana.