

# Boletín semanal Faena

Información referida al 22/04  
Cifras primarias 2022 - 2023

Faena Bovinos

Faena Ovinos

Fae Bov mensual/trim.

Fae Ov mensual/trim.

Faena Est Bovinos

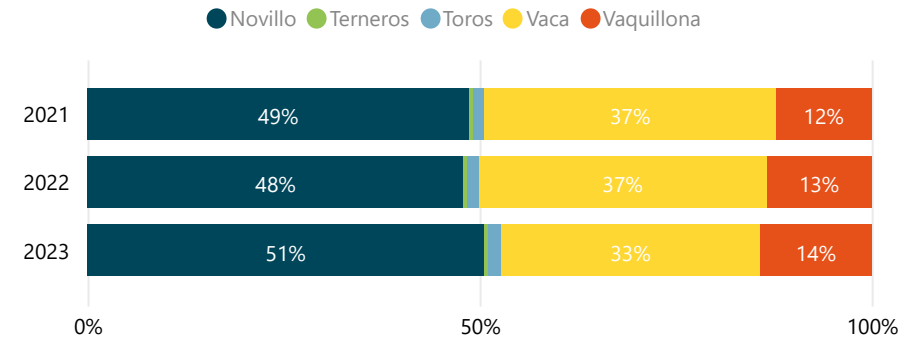
Faena Est Ovinos

**DATO SEMANAL**

16/04/2023 al 22/04/2023

37.324

## Participación (%) por Categoría

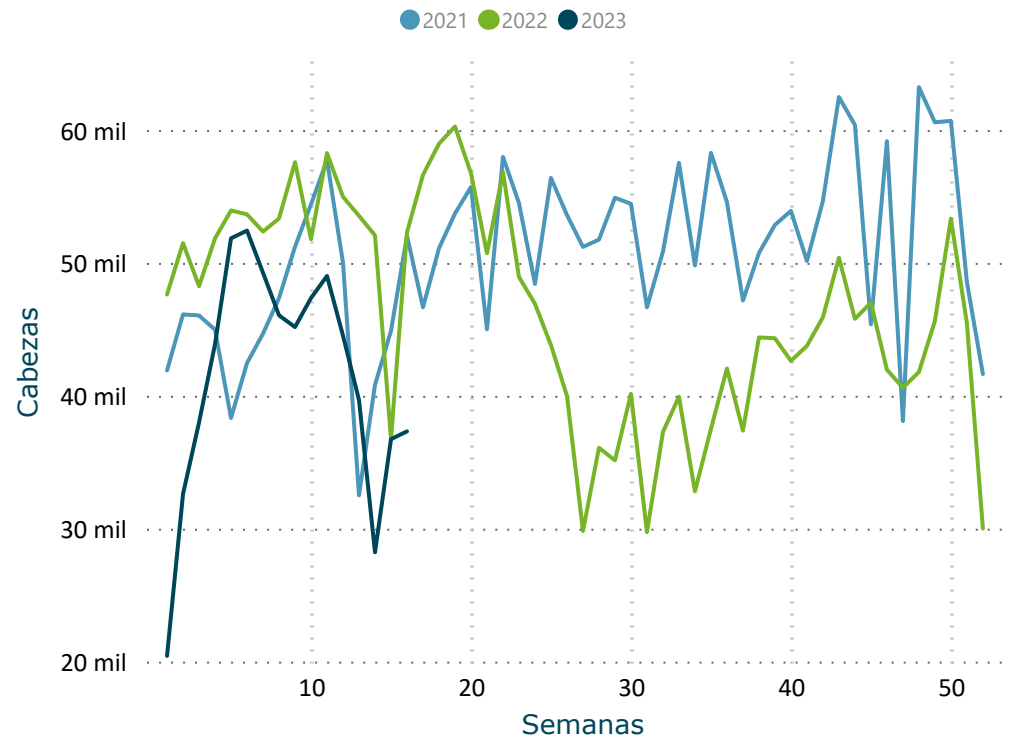


**FILTROS**

Mes ▼

- Seleccionar todo
- Ene
- Feb
- Mar
- Abr

## Evolución Semanal de Faena



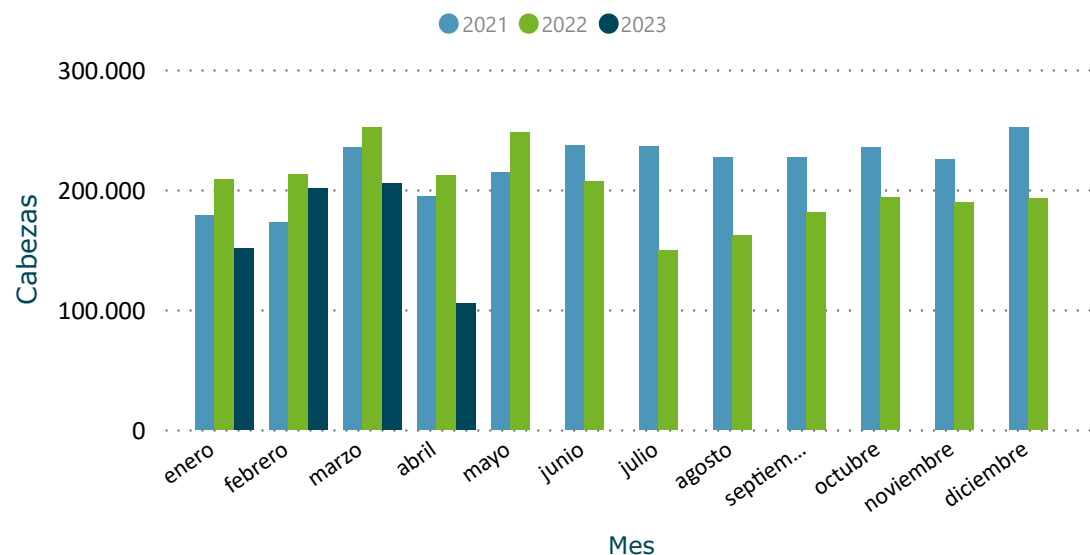
	2021		2022		2023	
<b>BOVINOS</b>	Cabezas	Var (%)	Cabezas	Var (%)	Cabezas	Var (%)
<b>Novillo</b>	<b>350.327</b>	<b>39,9</b>	<b>396.642</b>	<b>13,2</b>	<b>335.105</b>	<b>-15,5</b>
Novillo 2 4d	172.374	45,9	233.657	35,6	207.755	-11,1
Novillo 6d	61.237	30,7	57.163	-6,7	45.301	-20,8
Novillo 8d	88.702	26,5	78.463	-11,5	52.404	-33,2
Novillo dl	28.014	82,6	27.359	-2,3	29.645	8,4
<b>Terneros</b>	<b>3.611</b>	<b>37,5</b>	<b>3.171</b>	<b>-12,2</b>	<b>3.596</b>	<b>13,4</b>
<b>Toros</b>	<b>10.758</b>	<b>22,6</b>	<b>12.591</b>	<b>17,0</b>	<b>10.337</b>	<b>-17,9</b>
<b>Vaca</b>	<b>267.731</b>	<b>29,5</b>	<b>303.361</b>	<b>13,3</b>	<b>219.669</b>	<b>-27,6</b>
Vaca 6d	22.000	29,7	23.522	6,9	20.119	-14,5
Vaca 8d	245.731	29,5	279.839	13,9	199.550	-28,7
<b>Vaquillona</b>	<b>87.833</b>	<b>10,7</b>	<b>110.530</b>	<b>25,8</b>	<b>93.852</b>	<b>-15,1</b>
<b>Total</b>	<b>720.260</b>	<b>31,5</b>	<b>826.295</b>	<b>14,7</b>	<b>662.559</b>	<b>-19,8</b>

# FAENA BOVINOS MENSUAL/TRIMESTRAL

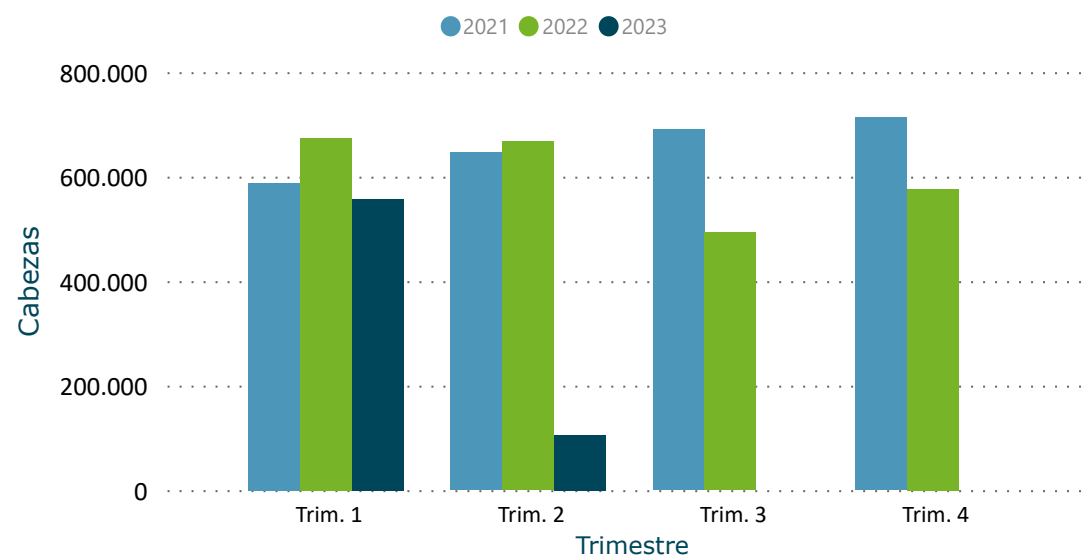
Información actualizada al 22/04/2023

inac

## Evolución Mensual de Faena



## Evolución Trimestral de Faena



Año	2021		2022		2023		
	Trimestre	Cabezas	Var (%)	Cabezas	Var (%)	Cabezas	Var (%)
☐ Trim. 1		<b>587.627</b>	<b>27,3</b>	<b>673.978</b>	<b>14,7</b>	<b>557.216</b>	<b>-17,3</b>
	enero	179.058	30,0	208.802	16,6	150.889	-27,7
	febrero	172.829	8,3	213.133	23,3	201.280	-5,6
	marzo	235.740	43,6	252.043	6,9	205.047	-18,6
☐ Trim. 2		<b>646.629</b>	<b>33,4</b>	<b>667.576</b>	<b>3,2</b>	<b>105.343</b>	<b>-30,8</b>
	abril	194.542	41,5	212.458	9,2	105.343	-30,8
	mayo	214.733	21,0	248.029	15,5		
	junio	237.354	40,0	207.089	-12,8		
☐ Trim. 3		<b>690.579</b>	<b>50,4</b>	<b>492.539</b>	<b>-28,7</b>		
	julio	236.647	54,3	149.300	-36,9		
	agosto	227.187	47,2	162.364	-28,5		
	septiembre	226.745	49,7	180.875	-20,2		
☐ Trim. 4		<b>713.466</b>	<b>18,7</b>	<b>576.462</b>	<b>-19,2</b>		
	octubre	235.765	18,6	194.034	-17,7		
	noviembre	225.519	6,3	189.846	-15,8		
	diciembre	252.182	32,4	192.582	-23,6		
	<b>Total</b>	<b>2.638.301</b>	<b>31,5</b>	<b>2.410.555</b>	<b>-8,6</b>	<b>662.559</b>	<b>-19,8</b>

Var (%): para el año actual, las variaciones con respecto al período anterior son calculadas según fecha acumulada del informe.

### FILTROS

#### Categoría

- Seleccionar todo
- Novillo
- Terneros
- Toros
- Vaca
- Vaquillona

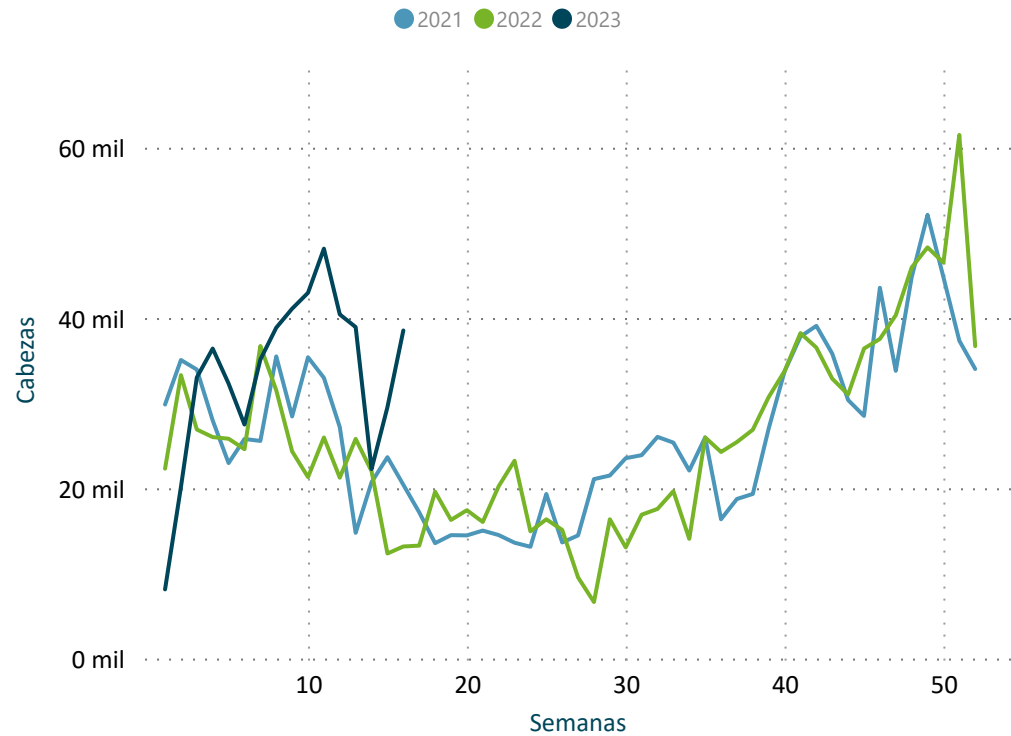
#### Sub categoría

- Seleccionar todo
- Novillo 2 4d
- Novillo 6d
- Novillo 8d
- Novillo dl
- Vaca 6d
- Vaca 8d

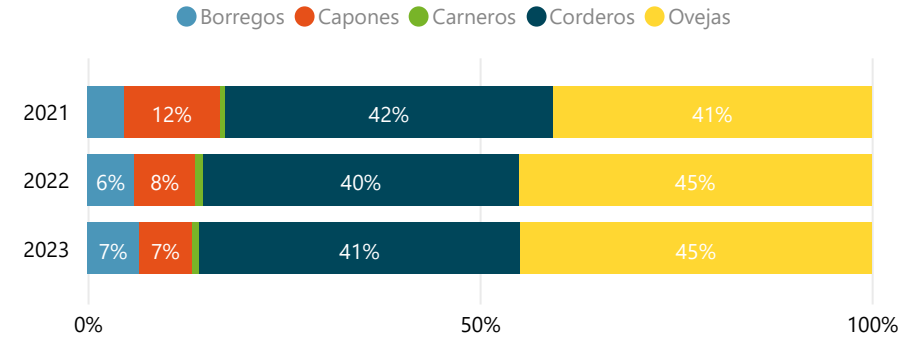
INICIO

**DATO SEMANAL** **38.538**  
 16/04/2023 al 22/04/2023

**Evolución Semanal de Faena**



**Participación (%) por Categoría**



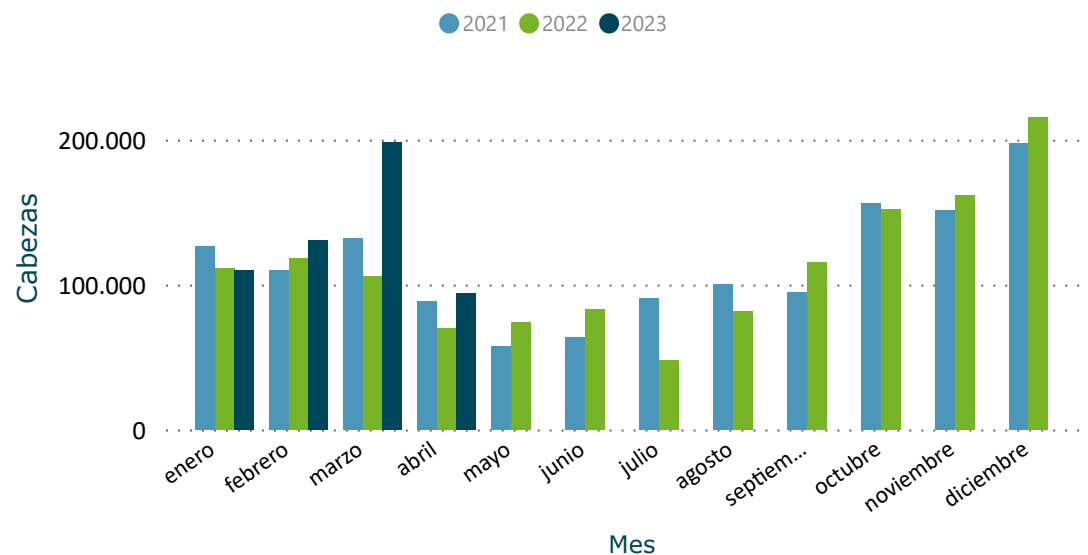
**FILTROS**

Mes ▼

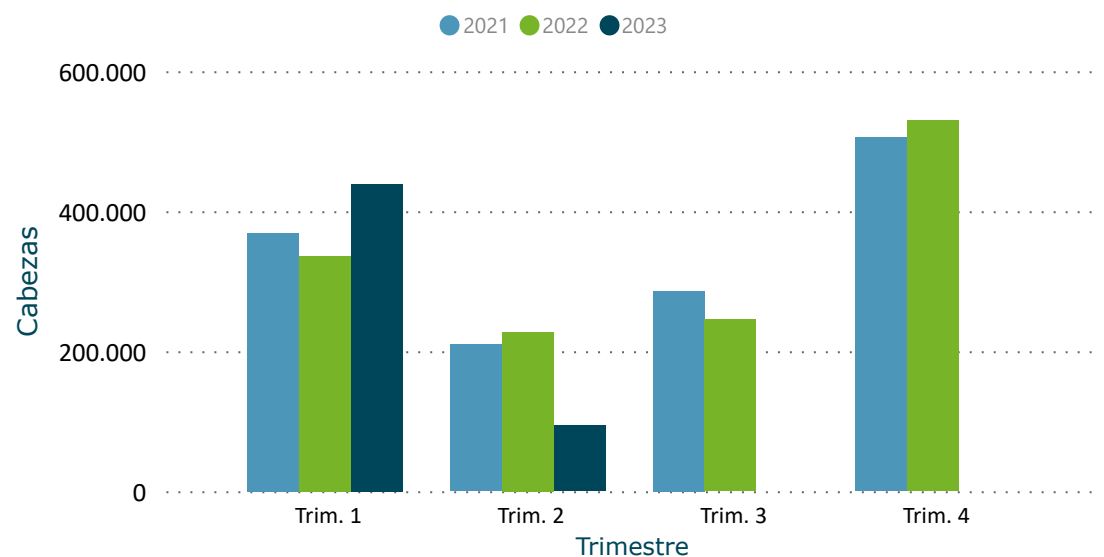
- Seleccionar todo
- Ene
- Feb
- Mar
- Abr

	2021		2022		2023	
<b>OVINOS</b>	<b>Cabezas</b>	<b>Var (%)</b>	<b>Cabezas</b>	<b>Var (%)</b>	<b>Cabezas</b>	<b>Var (%)</b>
Borregos	19.573	90,3	22.993	17,5	34.942	52,0
Capones	51.765	73,4	30.594	-40,9	36.250	18,5
Carneros	2.643	82,2	3.578	35,4	4.585	28,1
Corderos	177.266	110,6	156.806	-11,5	218.600	39,4
Ovejas	171.579	168,2	174.586	1,8	239.006	36,9
<b>Total</b>	<b>422.826</b>	<b>122,9</b>	<b>388.557</b>	<b>-8,1</b>	<b>533.383</b>	<b>37,3</b>

### Evolución Mensual de Faena



### Evolución Trimestral de Faena



Año	2021		2022		2023	
Trimestre	Cabezas	Var (%)	Cabezas	Var (%)	Cabezas	Var (%)
<b>Trim. 1</b>	<b>368.854</b>	<b>104,8</b>	<b>336.378</b>	<b>-8,8</b>	<b>439.121</b>	<b>30,5</b>
enero	126.819	87,5	111.607	-12,0	110.385	-1,1
febrero	109.813	75,3	118.597	8,0	130.484	10,0
marzo	132.222	165,5	106.174	-19,7	198.252	86,7
<b>Trim. 2</b>	<b>209.975</b>	<b>144,3</b>	<b>227.186</b>	<b>8,2</b>	<b>94.262</b>	<b>80,7</b>
abril	88.511	311,9	70.243	-20,6	94.262	80,7
mayo	57.558	54,3	73.866	28,3		
junio	63.906	135,4	83.077	30,0		
<b>Trim. 3</b>	<b>286.135</b>	<b>28,8</b>	<b>245.693</b>	<b>-14,1</b>		
julio	90.911	125,9	47.914	-47,3		
agosto	100.610	48,1	81.978	-18,5		
septiembre	94.614	-16,9	115.801	22,4		
<b>Trim. 4</b>	<b>505.336</b>	<b>-2,7</b>	<b>529.347</b>	<b>4,8</b>		
octubre	156.061	-0,8	152.001	-2,6		
noviembre	151.507	9,2	161.785	6,8		
diciembre	197.768	-11,5	215.561	9,0		
<b>Total</b>	<b>1.370.300</b>	<b>36,0</b>	<b>1.338.604</b>	<b>-2,3</b>	<b>533.383</b>	<b>37,3</b>

Var (%): para el año actual, las variaciones con respecto al período anterior son calculadas según fecha acumulada del informe.

**FILTROS**

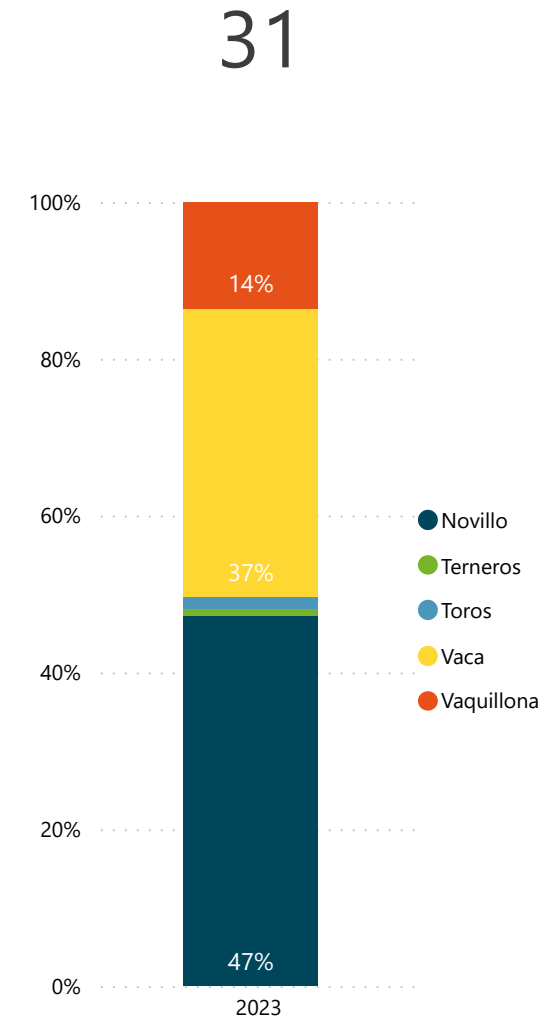
Categoría ▼

- Seleccionar todo
- Borregos
- Capones
- Carneros
- Corderos
- Ovejas

# FAENA BOVINOS | ESTABLECIMIENTOS

2023 BOVINOS	Novillo Cabezas	Terneros Cabezas	Toros Cabezas	Vaca Cabezas	Vaquillona Cabezas	Total Cabezas	%
FRIGORIFICO TACUAREMBO S A	1.626		51	2.226	381	4.284	11,5%
FRIGORIFICO LAS PIEDRAS S A	3.181		14	258	604	4.057	10,9%
FRIGORIFICO CARRASCO S A	1.837	12	121	1.189	402	3.561	9,5%
PULSA SA	1.432		18	1.311	367	3.128	8,4%
CLEDINOR S A	983	10	70	1.356	231	2.650	7,1%
FRIGORIFICO CANELONES S A	1.115		34	1.202	249	2.600	7,0%
ONTILCOR SOCIEDAD ANONIMA	1.809		8	205	502	2.524	6,8%
ESTABLECIMIENTOS COLONIA S A	1.020	13	67	785	124	2.009	5,4%
INALER S.A.	473		7	1.020	172	1.672	4,5%
CHIADEL S A	1.086		33	443	51	1.613	4,3%
FRIGORIFICO SAN JACINTO NIREA S A	831		3	550	204	1.588	4,3%
BILACOR SOCIEDAD ANONIMA	375		22	709	213	1.319	3,5%
FRIGORIFICO CASA BLANCA S.A. FRICASSA	299	1	3	459	158	920	2,5%
BREEDERS PACKERS URUGUAY SA	301		9	347	50	707	1,9%
RONDATEL S.A.	106		3	399	124	632	1,7%
ARROYAL SOCIEDAD ANONIMA	48	129		47	396	620	1,7%
COPAYAN S.A.	352	3	9	183	56	603	1,6%
ERSINAL SOCIEDAD ANONIMA	170	3	28	326	61	588	1,6%
SIRSIL S A	316			39		355	1,0%
OFERAN S.A.	132		4	71	143	350	0,9%
SOMICAR SOCIEDAD ANONIMA	3		1	258	17	279	0,7%
SIMPLIFY S A (Mendoza)		45		2	206	253	0,7%
SUCESION CARLOS SCHNECK S.A.	1		28	154	1	184	0,5%
MATADERO MERCEDES S.A.	14	1		46	95	156	0,4%
FRIGORIFICO CUAREIM LIMITADA	22	1	13	104	6	146	0,4%
TRIBICAR SOCIEDAD ANÓNIMA	1	3		6	129	139	0,4%
CRAVEA LEMA MIRIAM ZULMA	18	111				129	0,3%
CABRERA ROCHA GERARDO ERISON	10	3		6	83	102	0,3%
MATADERO LOS OLIVOS S C	38			3	21	62	0,2%
INTENDENCIA DE ARTIGAS	13	3	1	35	1	53	0,1%
LUCHASOL S A	1	13		9	18	41	0,1%
<b>Total</b>	<b>17.613</b>	<b>351</b>	<b>547</b>	<b>13.748</b>	<b>5.065</b>	<b>37.324</b>	<b>100,0%</b>

Cantidad de Plantas con faena



**FILTROS**

Semana al...

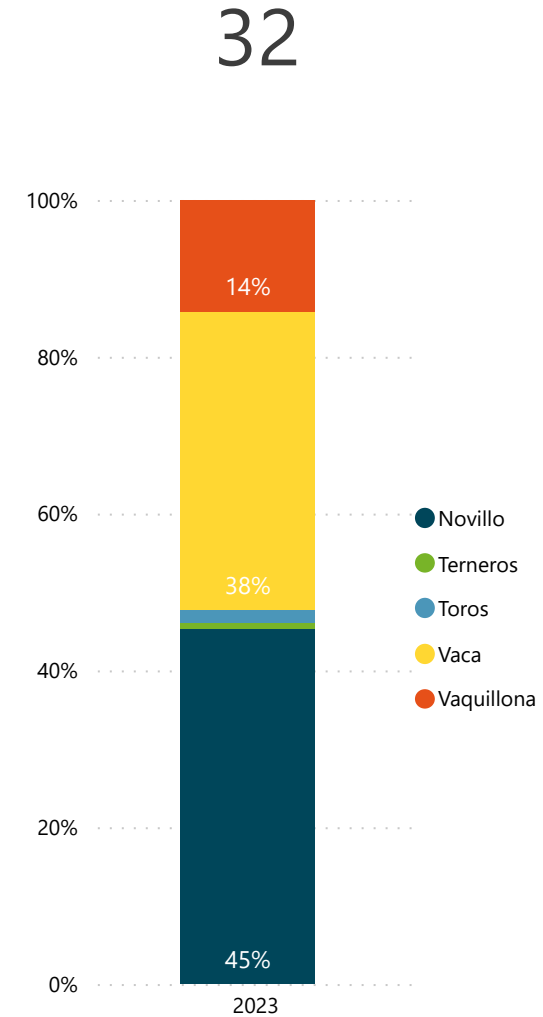
Mes

\* Para seleccionar meses marque "Seleccionar todo" en el filtro Semana.

# FAENA BOVINOS MENSUAL | ESTABLECIMIENTOS

2023 BOVINOS	Novillo Cabezas	Terneros Cabezas	Toros Cabezas	Vaca Cabezas	Vaquillona Cabezas	Total Cabezas	%
FRIGORIFICO TACUAREMBO S A	5.217	15	228	6.865	1.010	13.335	12,7%
PULSA SA	4.478	6	153	3.975	1.363	9.975	9,5%
FRIGORIFICO CARRASCO S A	4.679	23	233	2.885	1.466	9.286	8,8%
CLEDINOR S A	2.935	31	179	4.083	684	7.912	7,5%
FRIGORIFICO CANELONES S A	3.038		110	3.914	694	7.756	7,4%
ESTABLECIMIENTOS COLONIA S A	3.455	67	206	3.013	647	7.388	7,0%
INALER S.A.	2.098		21	2.815	1.008	5.942	5,6%
FRIGORIFICO LAS PIEDRAS S A	4.053	1	18	596	949	5.617	5,3%
BREEDERS PACKERS URUGUAY SA	2.845		37	1.835	579	5.296	5,0%
ONTILCOR SOCIEDAD ANONIMA	3.667		12	484	1.025	5.188	4,9%
CHIADEL S A	3.322		69	1.196	284	4.871	4,6%
FRIGORIFICO SAN JACINTO NIREA S A	1.820		12	980	339	3.151	3,0%
FRIGORIFICO CASA BLANCA S.A. FRICASSA	1.020	14	27	1.222	396	2.679	2,5%
BILACOR SOCIEDAD ANONIMA	916	1	30	1.254	342	2.543	2,4%
COPAYAN S.A.	1.176	3	38	749	108	2.074	2,0%
SIRSIL S A	1.222		9	561	168	1.960	1,9%
ERSINAL SOCIEDAD ANONIMA	521	5	56	868	505	1.955	1,9%
ARROYAL SOCIEDAD ANONIMA	289	200	10	200	1.048	1.747	1,7%
RONDATEL S.A.	142		12	812	300	1.266	1,2%
OFERAN S.A.	184	8	4	84	563	843	0,8%
FRIGOCERRO SOCIEDAD ANONIMA	124	2	64	453	4	647	0,6%
SIMPLIFY S A (Mendoza)	16	232		2	395	645	0,6%
MATADERO MERCEDES S.A.	246	6		49	266	567	0,5%
SOMICAR SOCIEDAD ANONIMA	19		39	471	29	558	0,5%
SUCESION CARLOS SCHNECK S.A.	3	8	43	407	14	475	0,5%
TRIBICAR SOCIEDAD ANÓNIMA	8	4		12	392	416	0,4%
FRIGORIFICO CUAREIM LIMITADA	47	1	34	242	35	359	0,3%
CABRERA ROCHA GERARDO ERISON	88	4		6	192	290	0,3%
CRAVEA LEMA MIRIAM ZULMA	30	159			10	199	0,2%
MATADERO LOS OLIVOS S C	72	2		4	83	161	0,2%
LUCHASOL S A	1	29	1	30	67	128	0,1%
INTENDENCIA DE ARTIGAS	36	4	4	65	5	114	0,1%
<b>Total</b>	<b>47.767</b>	<b>825</b>	<b>1.649</b>	<b>40.132</b>	<b>14.970</b>	<b>105.343</b>	<b>100,0%</b>

Cantidad de Plantas con faena



**FILTROS**

Semana al...

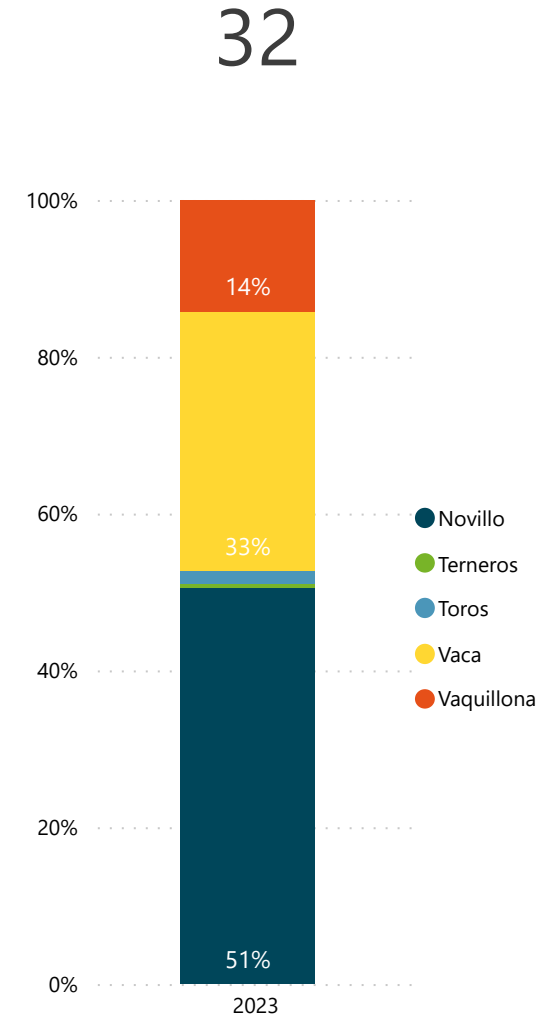
Mes

\* Para seleccionar meses marque "Seleccionar todo" en el filtro Semana.

# FAENA BOVINOS ANUAL | ESTABLECIMIENTOS

2022 BOVINOS	Novillo Cabezas	Terneros Cabezas	Toros Cabezas	Vaca Cabezas	Vaquillona Cabezas	Total Cabezas	%
FRIGORIFICO LAS PIEDRAS S A	41.254	12	128	4.896	7.965	54.255	8,2%
PULSA SA	25.547	44	906	17.475	8.614	52.586	7,9%
FRIGORIFICO TACUAREMBO S A	22.424	17	1.107	21.340	2.980	47.868	7,2%
FRIGORIFICO CARRASCO S A	22.850	202	882	17.555	6.360	47.849	7,2%
CLEDINOR S A	21.228	133	862	20.514	4.474	47.211	7,1%
ONTILCOR SOCIEDAD ANONIMA	33.608	12	148	5.250	8.052	47.070	7,1%
BREEDERS PACKERS URUGUAY SA	24.112	4	414	13.439	8.389	46.358	7,0%
ESTABLECIMIENTOS COLONIA S A	23.781	209	700	15.720	4.388	44.798	6,8%
INALER S.A.	21.959	16	459	13.914	4.050	40.398	6,1%
FRIGORIFICO CANELONES S A	17.661	4	933	15.101	3.926	37.625	5,7%
BILACOR SOCIEDAD ANONIMA	13.649	5	368	10.332	2.193	26.547	4,0%
CHIADEL S A	13.822	6	227	7.854	2.246	24.155	3,6%
FRIGORIFICO SAN JACINTO NIREA S A	12.879	2	143	7.343	3.461	23.828	3,6%
COPAYAN S.A.	10.874	9	172	5.910	1.121	18.086	2,7%
SIRSIL S A	9.214		140	7.141	1.493	17.988	2,7%
ERSINAL SOCIEDAD ANONIMA	4.447	147	678	5.599	4.522	15.393	2,3%
FRIGORIFICO CASA BLANCA S.A. FRICASSA	5.038	94	113	7.087	2.454	14.786	2,2%
SOMICAR SOCIEDAD ANONIMA	2.883	19	416	6.233	354	9.905	1,5%
RONDATEL S.A.	2.236	3	230	6.184	1.089	9.742	1,5%
ARROYAL SOCIEDAD ANONIMA	1.344	820	69	1.119	5.755	9.107	1,4%
OFERAN S.A.	1.346	46	75	1.494	1.907	4.868	0,7%
SUCESION CARLOS SCHNECK S.A.	173	21	537	3.539	187	4.457	0,7%
FRIGOCERRO SOCIEDAD ANONIMA	533	2	435	2.818	146	3.934	0,6%
SIMPLIFY S A (Mendoza)	165	605		10	2.138	2.918	0,4%
MATADERO MERCEDES S.A.	422	18		89	2.037	2.566	0,4%
CABRERA ROCHA GERARDO ERISON	523	161	1	157	994	1.836	0,3%
FRIGORIFICO CUAREIM LIMITADA	363	10	158	932	270	1.733	0,3%
TRIBICAR SOCIEDAD ANÓNIMA	44	17	1	115	1.358	1.535	0,2%
CRAVEA LEMA MIRIAM ZULMA	237	867			94	1.198	0,2%
MATADERO LOS OLIVOS S C	311	3		14	422	750	0,1%
LUCHASOL S A	9	80	2	184	333	608	0,1%
INTENDENCIA DE ARTIGAS	169	8	33	311	80	601	0,1%
<b>Total</b>	<b>335.105</b>	<b>3.596</b>	<b>10.337</b>	<b>219.669</b>	<b>93.852</b>	<b>662.559</b>	<b>100,0%</b>

Cantidad de Plantas con faena



**FILTROS**

Semana al...

Mes

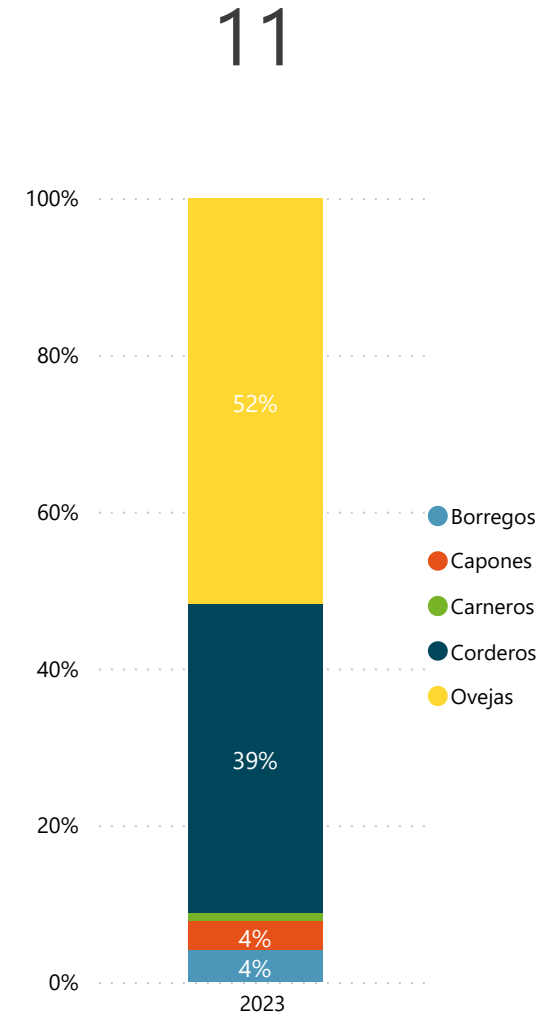
\* Para seleccionar meses marque "Seleccionar todo" en el filtro Semana.



# FAENA OVINOS | ESTABLECIMIENTOS

2023 OVINOS	Borregos Cabezas	Capones Cabezas	Carneros Cabezas	Corderos Cabezas	Ovejas Cabezas	Total	
						Cabezas	%
FRIGORIFICO LAS PIEDRAS S A		138	15	5.562	4.563	<b>10.278</b>	<b>26,7%</b>
SOMICAR SOCIEDAD ANONIMA	368	183	94	2.469	5.887	<b>9.001</b>	<b>23,4%</b>
FRIGORIFICO SAN JACINTO NIREA S A	176	214	50	3.011	2.561	<b>6.012</b>	<b>15,6%</b>
FRIGOCERRO SOCIEDAD ANONIMA	321	848	28	1.757	2.439	<b>5.393</b>	<b>14,0%</b>
SIDERCOL S.A.	99		24	97	2.687	<b>2.907</b>	<b>7,5%</b>
FRIGORIFICO CASA BLANCA S.A. FRICASSA	24	58	145	328	1.622	<b>2.177</b>	<b>5,6%</b>
OFERAN S.A.	532			373	53	<b>958</b>	<b>2,5%</b>
BAMIDAL SOCIEDAD ANONIMA	30			675	132	<b>837</b>	<b>2,2%</b>
LUCHASOL S A				467		<b>467</b>	<b>1,2%</b>
FRIGORIFICO CUAREIM LIMITADA				420		<b>420</b>	<b>1,1%</b>
INTENDENCIA DE ARTIGAS	20	8	50	10		<b>88</b>	<b>0,2%</b>
<b>Total</b>	<b>1.570</b>	<b>1.449</b>	<b>406</b>	<b>15.169</b>	<b>19.944</b>	<b>38.538</b>	<b>100,0%</b>

Cantidad de Plantas con faena



**FILTROS**

Semana al... ▼

22/04/2023 ▼

Mes ▼

Todas ▼

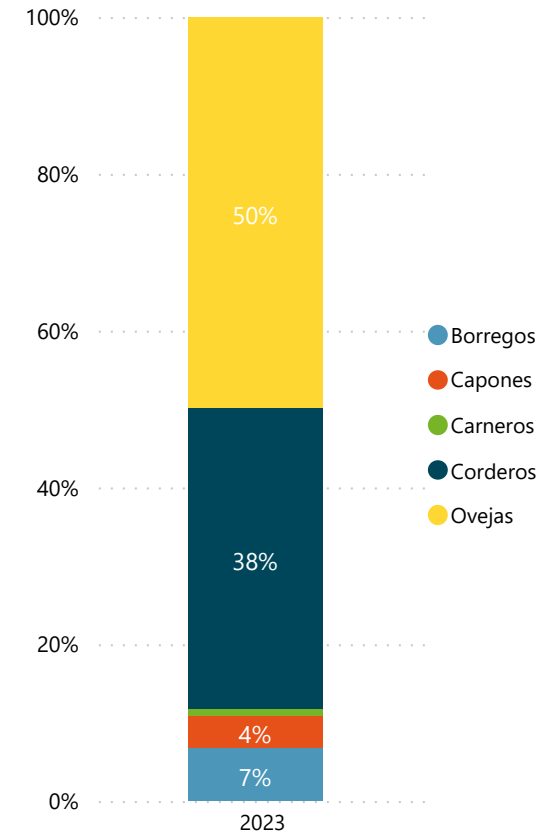
\* Para seleccionar meses marque "Seleccionar todo" en el filtro Semana.

# FAENA OVINOS MENSUAL | ESTABLECIMIENTOS

2023 OVINOS	Borregos	Capones	Carneros	Corderos	Ovejas	Total	
	Cabezas	Cabezas	Cabezas	Cabezas	Cabezas	Cabezas	%
SOMICAR SOCIEDAD ANONIMA	847	1.395	139	5.170	12.625	<b>20.176</b>	<b>21,4%</b>
FRIGORIFICO LAS PIEDRAS S A		356	54	9.061	10.315	<b>19.786</b>	<b>21,0%</b>
FRIGORIFICO SAN JACINTO NIREA S A	909	321	97	6.481	4.827	<b>12.635</b>	<b>13,4%</b>
FRIGOCERRO SOCIEDAD ANONIMA	436	1.225	80	4.282	4.683	<b>10.706</b>	<b>11,4%</b>
SIDERCOL S.A.	1.137	178	89	2.229	5.721	<b>9.354</b>	<b>9,9%</b>
FRIGORIFICO CASA BLANCA S.A. FRICASSA	213	416	175	577	5.719	<b>7.100</b>	<b>7,5%</b>
OFERAN S.A.	2.663	38	28	2.670	1.438	<b>6.837</b>	<b>7,3%</b>
BAMIDAL SOCIEDAD ANONIMA	30		32	3.669	1.516	<b>5.247</b>	<b>5,6%</b>
FRIGORIFICO CUAREIM LIMITADA				1.425	68	<b>1.493</b>	<b>1,6%</b>
LUCHASOL S A				690		<b>690</b>	<b>0,7%</b>
INTENDENCIA DE ARTIGAS	120	8	50	10	30	<b>218</b>	<b>0,2%</b>
ARROYAL SOCIEDAD ANONIMA			5		15	<b>20</b>	<b>0,0%</b>
<b>Total</b>	<b>6.355</b>	<b>3.937</b>	<b>749</b>	<b>36.264</b>	<b>46.957</b>	<b>94.262</b>	<b>100,0%</b>

Cantidad de Plantas con faena

12



**FILTROS**

Semana al... ▼

Todas ▼

Mes ▼

Abr ▼

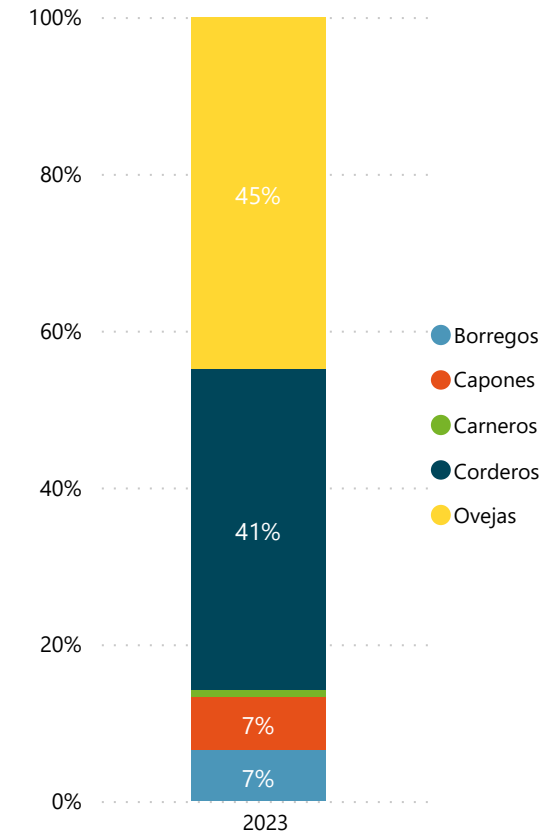
\* Para seleccionar meses marque "Seleccionar todo" en el filtro Semana.

# FAENA OVINOS ANUAL | ESTABLECIMIENTOS

2023 OVINOS	Borregos	Capones	Carneros	Corderos	Ovejas	Total	
	Cabezas	Cabezas	Cabezas	Cabezas	Cabezas	Cabezas	%
FRIGORIFICO LAS PIEDRAS S A	2.423	7.266	502	56.844	51.205	<b>118.240</b>	<b>22,2%</b>
FRIGORIFICO SAN JACINTO NIREA S A	5.743	3.295	596	53.940	26.374	<b>89.948</b>	<b>16,9%</b>
SOMICAR SOCIEDAD ANONIMA	5.302	7.726	787	21.108	54.806	<b>89.729</b>	<b>16,8%</b>
FRIGOCERRO SOCIEDAD ANONIMA	2.365	5.331	471	20.965	25.222	<b>54.354</b>	<b>10,2%</b>
FRIGORIFICO CASA BLANCA S.A. FRICASSA	1.838	5.470	716	10.984	32.454	<b>51.462</b>	<b>9,6%</b>
SIDERCOL S.A.	6.032	2.643	711	9.870	24.936	<b>44.192</b>	<b>8,3%</b>
BAMIDAL SOCIEDAD ANONIMA	2.007	2.876	637	20.926	17.312	<b>43.758</b>	<b>8,2%</b>
OFERAN S.A.	8.493	1.112	109	13.363	5.981	<b>29.058</b>	<b>5,4%</b>
FRIGORIFICO CUAREIM LIMITADA	36	374		7.446	362	<b>8.218</b>	<b>1,5%</b>
LUCHASOL S A				1.748		<b>1.748</b>	<b>0,3%</b>
INTENDENCIA DE ARTIGAS	700	157	50	139	183	<b>1.229</b>	<b>0,2%</b>
ARROYAL SOCIEDAD ANONIMA	3		6	811	171	<b>991</b>	<b>0,2%</b>
TRIBICAR SOCIEDAD ANÓNIMA				211		<b>211</b>	<b>0,0%</b>
CABRERA ROCHA GERARDO ERISON				189		<b>189</b>	<b>0,0%</b>
MATADERO MERCEDES S.A.				56		<b>56</b>	<b>0,0%</b>
<b>Total</b>	<b>34.942</b>	<b>36.250</b>	<b>4.585</b>	<b>218.600</b>	<b>239.006</b>	<b>533.383</b>	<b>100,0%</b>

Cantidad de Plantas con faena

15



**FILTROS**

Semana al... ▼

Todas ▼

Mes ▼

Todas ▼

\* Para seleccionar meses marque "Seleccionar todo" en el filtro Semana.