


# Boletín semanal faena

Información referida al 24/06  
Cifras primarias 2022 - 2023



Faena Bovinos

Faena Ovinos

Fae Bov mensual/trim.

Fae Ov mensual/trim.

Faena Est Bovinos

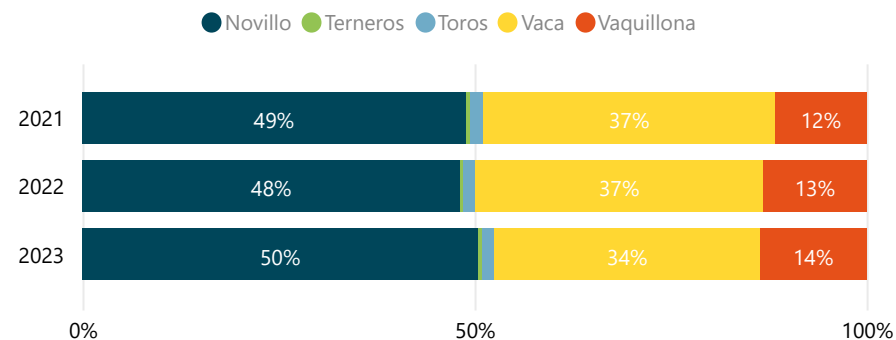
Faena Est Ovinos

**DATO SEMANAL**

41.329

18/06/2023 al 24/06/2023

## Participación (%) por Categoría

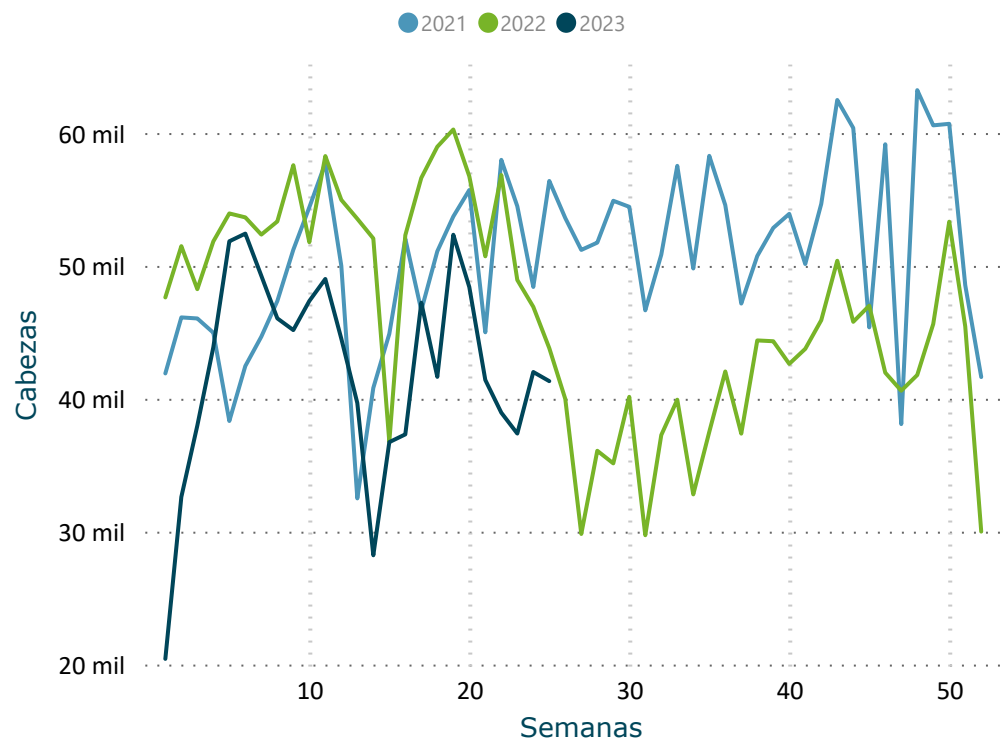


FILTROS

Mes ▼

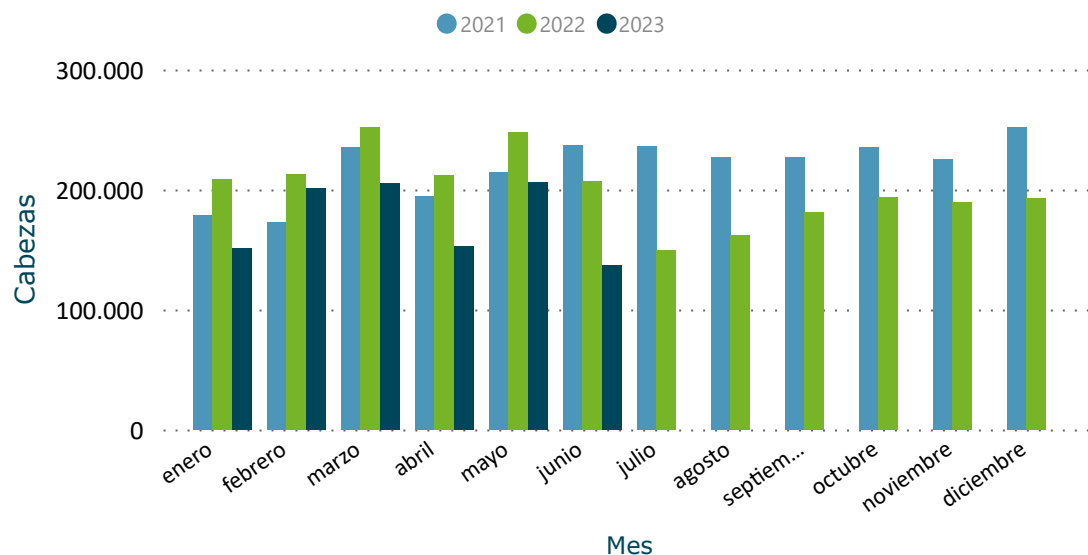
- Seleccionar todo
- Ene
- Feb
- Mar
- Abr
- May
- Jun

## Evolución Semanal de Faena

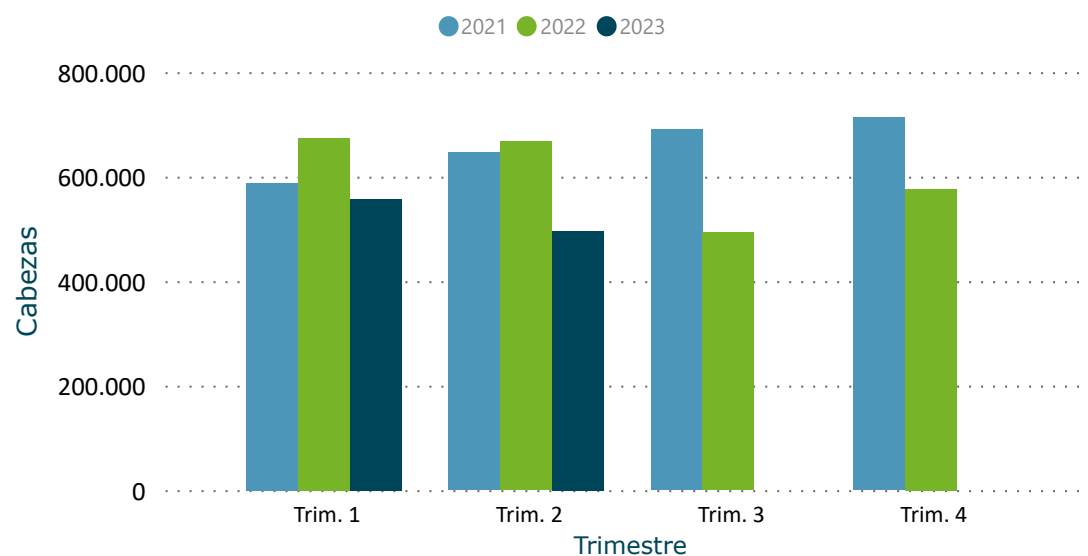


	2021		2022		2023	
	Cabezas	Var (%)	Cabezas	Var (%)	Cabezas	Var (%)
<b>BOVINOS</b>						
<b>Novillo</b>	<b>581.298</b>	<b>36,6</b>	<b>629.421</b>	<b>8,3</b>	<b>531.460</b>	<b>-15,6</b>
Novillo 2 4d	265.647	43,3	350.863	32,1	312.907	-10,8
Novillo 6d	102.890	33,1	93.005	-9,6	71.201	-23,4
Novillo 8d	147.028	17,7	124.814	-15,1	87.304	-30,1
Novillo dl	65.733	73,9	60.739	-7,6	60.048	-1,1
<b>Terneros</b>	<b>7.377</b>	<b>85,4</b>	<b>4.842</b>	<b>-34,4</b>	<b>5.720</b>	<b>18,1</b>
<b>Toros</b>	<b>18.724</b>	<b>24,1</b>	<b>20.026</b>	<b>7,0</b>	<b>16.563</b>	<b>-17,3</b>
<b>Vaca</b>	<b>443.371</b>	<b>29,7</b>	<b>479.933</b>	<b>8,2</b>	<b>356.575</b>	<b>-25,7</b>
Vaca 6d	34.718	20,0	38.737	11,6	31.397	-18,9
Vaca 8d	408.653	30,6	441.196	8,0	325.178	-26,3
<b>Vaquillona</b>	<b>138.154</b>	<b>6,5</b>	<b>171.983</b>	<b>24,5</b>	<b>142.993</b>	<b>-16,9</b>
<b>Total</b>	<b>1.188.924</b>	<b>29,8</b>	<b>1.306.205</b>	<b>9,9</b>	<b>1.053.311</b>	<b>-19,4</b>

## Evolución Mensual de Faena



## Evolución Trimestral de Faena



Año	2021		2022		2023	
Trimestre	Cabezas	Var (%)	Cabezas	Var (%)	Cabezas	Var (%)
<b>Trim. 1</b>	<b>587.627</b>	<b>27,3</b>	<b>673.978</b>	<b>14,7</b>	<b>557.217</b>	<b>-17,3</b>
enero	179.058	30,0	208.802	16,6	150.889	-27,7
febrero	172.829	8,3	213.133	23,3	201.280	-5,6
marzo	235.740	43,6	252.043	6,9	205.048	-18,6
<b>Trim. 2</b>	<b>646.629</b>	<b>33,4</b>	<b>667.576</b>	<b>3,2</b>	<b>496.094</b>	<b>-21,5</b>
abril	194.542	41,5	212.458	9,2	152.574	-28,2
mayo	214.733	21,0	248.029	15,5	206.163	-16,9
junio	237.354	40,0	207.089	-12,8	137.357	-20,0
<b>Trim. 3</b>	<b>690.579</b>	<b>50,4</b>	<b>492.539</b>	<b>-28,7</b>		
julio	236.647	54,3	149.300	-36,9		
agosto	227.187	47,2	162.364	-28,5		
septiembre	226.745	49,7	180.875	-20,2		
<b>Trim. 4</b>	<b>713.466</b>	<b>18,7</b>	<b>576.462</b>	<b>-19,2</b>		
octubre	235.765	18,6	194.034	-17,7		
noviembre	225.519	6,3	189.846	-15,8		
diciembre	252.182	32,4	192.582	-23,6		
<b>Total</b>	<b>2.638.301</b>	<b>31,5</b>	<b>2.410.555</b>	<b>-8,6</b>	<b>1.053.311</b>	<b>-19,4</b>

Var (%): para el año actual, las variaciones con respecto al período anterior son calculadas según fecha acumulada del informe.

**FILTROS**

**Categoría** ▼

- Seleccionar todo
- Novillo
- Terneros
- Toros
- Vaca
- Vaquillona

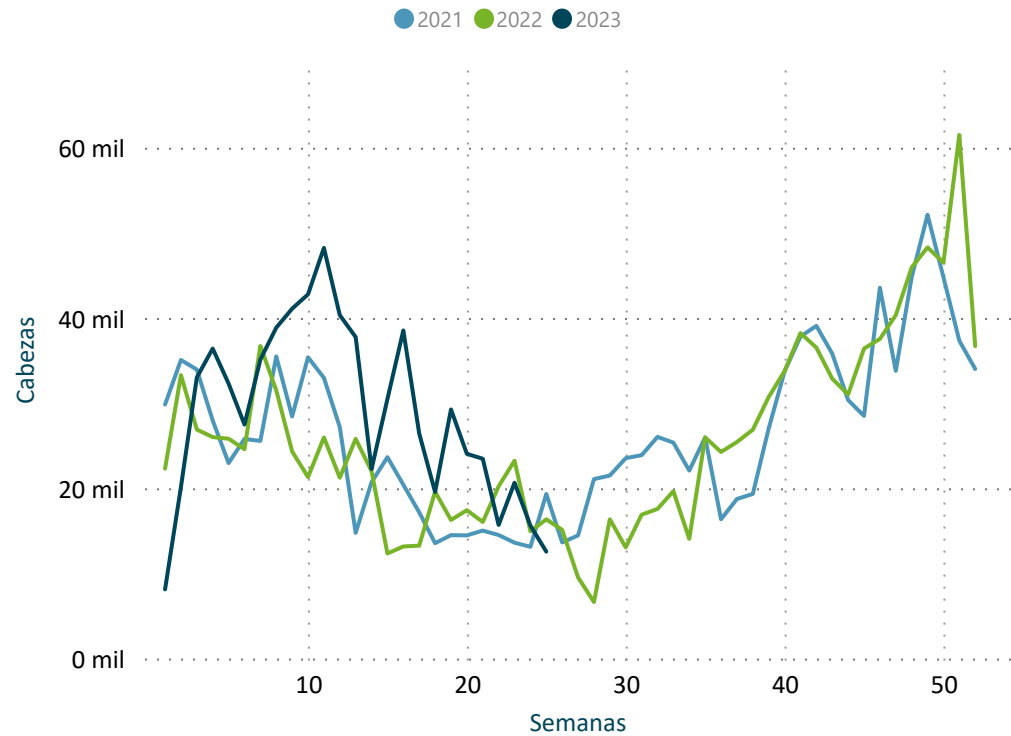
**Sub categoría** ▼

- Seleccionar todo
- Novillo 2 4d
- Novillo 6d
- Novillo 8d
- Novillo dl
- Vaca 6d
- Vaca 8d

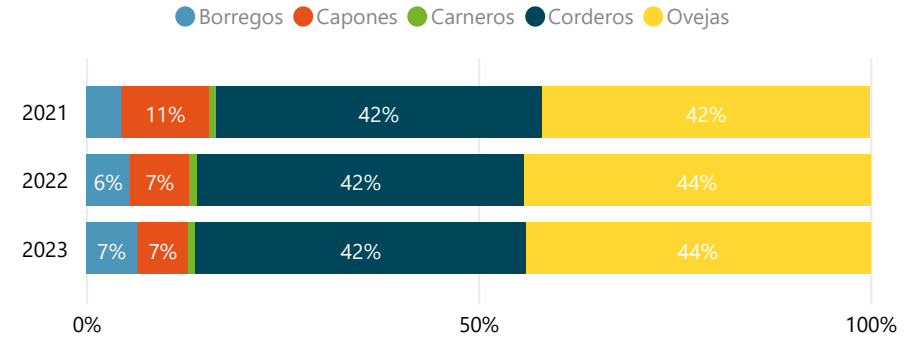
**DATO SEMANAL**  
18/06/2023 al 24/06/2023

12.562

**Evolución Semanal de Faena**



**Participación (%) por Categoría**



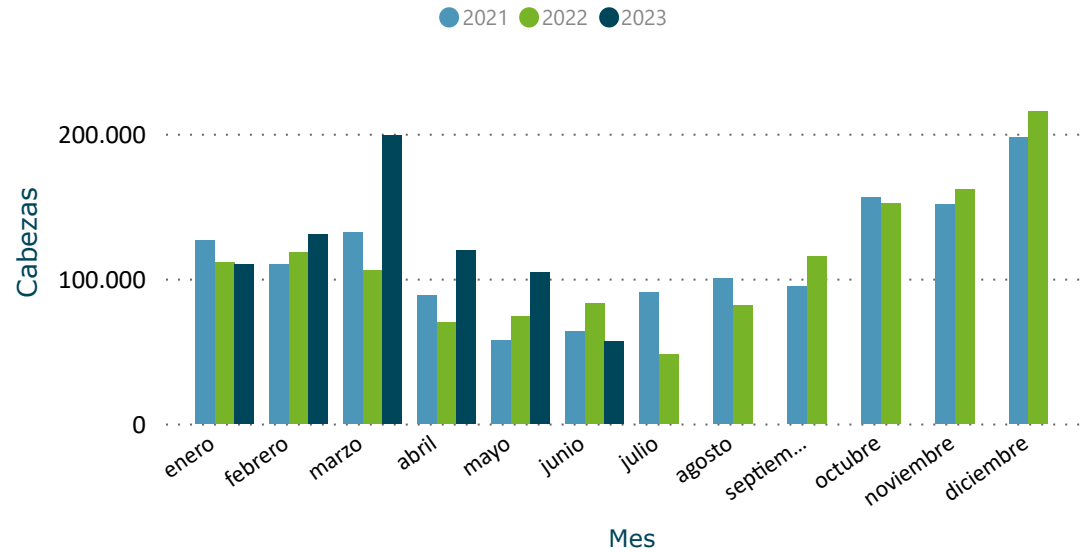
**FILTROS**

Mes ▼

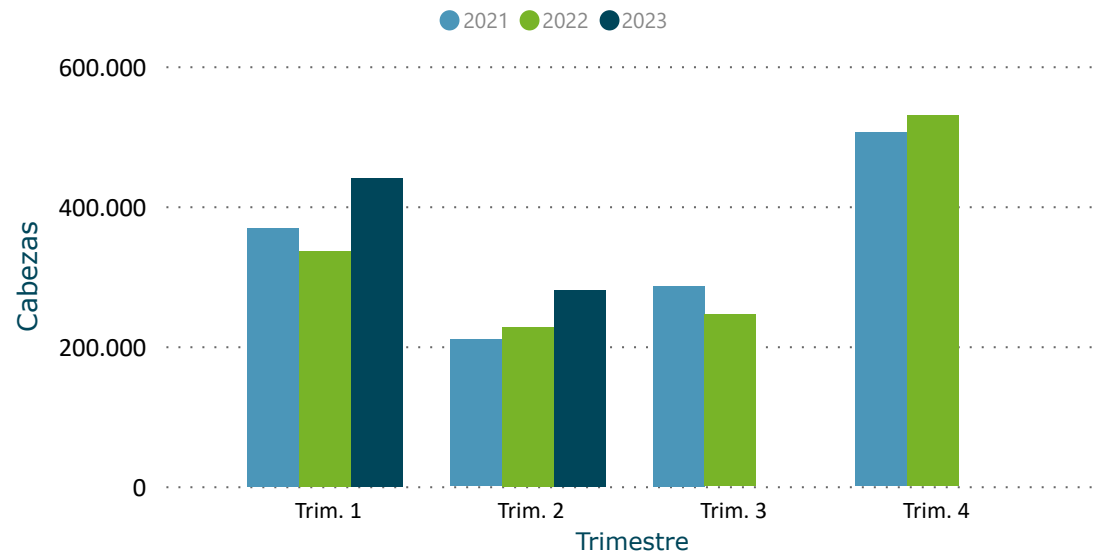
- Seleccionar todo
- Ene
- Feb
- Mar
- Abr
- May
- Jun

	2021		2022		2023	
<b>OVINOS</b>	<b>Cabezas</b>	<b>Var (%)</b>	<b>Cabezas</b>	<b>Var (%)</b>	<b>Cabezas</b>	<b>Var (%)</b>
Borregos	24.978	79,8	30.789	23,3	46.877	52,3
Capones	63.039	64,1	40.486	-35,8	47.327	16,9
Carneros	4.328	163,3	5.865	35,5	6.597	12,5
Corderos	233.129	95,6	226.043	-3,0	303.212	34,1
Ovejas	233.841	167,9	239.528	2,4	316.296	32,0
<b>Total</b>	<b>559.315</b>	<b>114,8</b>	<b>542.711</b>	<b>-3,0</b>	<b>720.309</b>	<b>32,7</b>

### Evolución Mensual de Faena



### Evolución Trimestral de Faena



Año	2021		2022		2023	
Trimestre	Cabezas	Var (%)	Cabezas	Var (%)	Cabezas	Var (%)
<b>Trim. 1</b>	<b>368.854</b>	<b>104,8</b>	<b>336.378</b>	<b>-8,8</b>	<b>439.997</b>	<b>30,8</b>
enero	126.819	87,5	111.607	-12,0	110.385	-1,1
febrero	109.813	75,3	118.597	8,0	130.484	10,0
marzo	132.222	165,5	106.174	-19,7	199.128	87,5
<b>Trim. 2</b>	<b>209.975</b>	<b>144,3</b>	<b>227.186</b>	<b>8,2</b>	<b>280.312</b>	<b>35,9</b>
abril	88.511	311,9	70.243	-20,6	119.429	70,0
mayo	57.558	54,3	73.866	28,3	104.266	41,2
junio	63.906	135,4	83.077	30,0	56.617	-9,0
<b>Trim. 3</b>	<b>286.135</b>	<b>28,8</b>	<b>245.693</b>	<b>-14,1</b>		
julio	90.911	125,9	47.914	-47,3		
agosto	100.610	48,1	81.978	-18,5		
septiembre	94.614	-16,9	115.801	22,4		
<b>Trim. 4</b>	<b>505.336</b>	<b>-2,7</b>	<b>529.347</b>	<b>4,8</b>		
octubre	156.061	-0,8	152.001	-2,6		
noviembre	151.507	9,2	161.785	6,8		
diciembre	197.768	-11,5	215.561	9,0		
<b>Total</b>	<b>1.370.300</b>	<b>36,0</b>	<b>1.338.604</b>	<b>-2,3</b>	<b>720.309</b>	<b>32,7</b>

Var (%): para el año actual, las variaciones con respecto al período anterior son calculadas según fecha acumulada del informe.

**FILTROS**

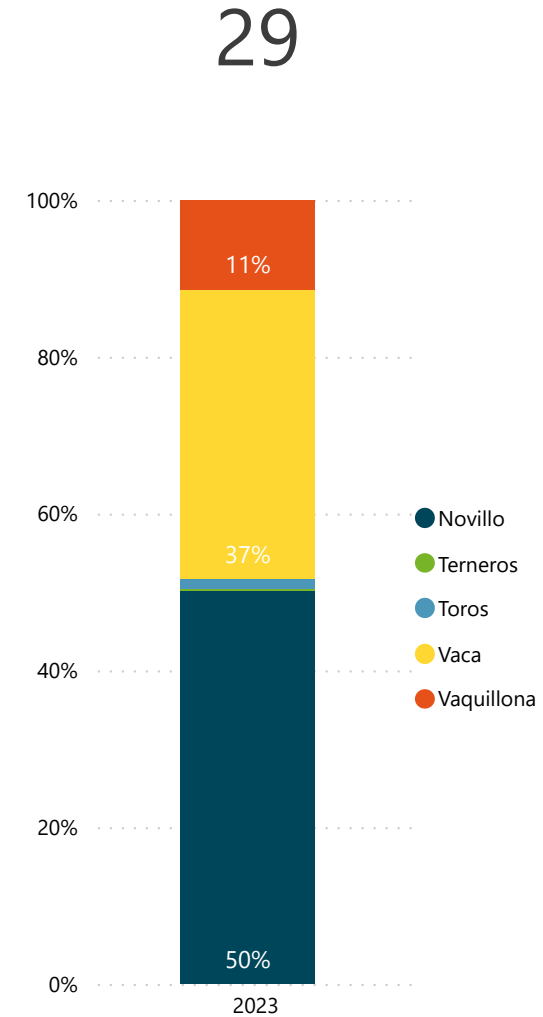
Categoría ▼

- Seleccionar todo
- Borregos
- Capones
- Carneros
- Corderos
- Ovejas

# FAENA BOVINOS | ESTABLECIMIENTOS

2023 BOVINOS	Novillo Cabezas	Terneros Cabezas	Toros Cabezas	Vaca Cabezas	Vaquillona Cabezas	Total Cabezas	%
FRIGORIFICO LAS PIEDRAS S A	4.060		1	241	761	5.063	12,3%
FRIGORIFICO TACUAREMBO S A	1.433		175	2.528	170	4.306	10,4%
PULSA SA	1.644		50	1.487	864	4.045	9,8%
FRIGORIFICO CANELONES S A	1.075		26	1.513	127	2.741	6,6%
ONTILCOR SOCIEDAD ANONIMA	2.159	1		162	391	2.713	6,6%
CLEDINOR S A	1.238	1	17	1.211	180	2.647	6,4%
CHIADEL S A	1.405		12	916	84	2.417	5,8%
BREEDERS PACKERS URUGUAY SA	948		5	1.091	253	2.297	5,6%
FRIGORIFICO CARRASCO S A	1.115	1	50	728	239	2.133	5,2%
BILACOR SOCIEDAD ANONIMA	905		9	1.063	77	2.054	5,0%
SIRSIL S A	874		29	863	22	1.788	4,3%
FRIGORIFICO SAN JACINTO NIREA S A	1.355		4	150	170	1.679	4,1%
COPAYAN S.A.	1.206		1	224	45	1.476	3,6%
LORSINAL S A	154		12	914	14	1.094	2,6%
FRIGORIFICO CASA BLANCA S.A. FRICASSA	377	1	29	476	119	1.002	2,4%
ERSINAL SOCIEDAD ANONIMA	199	5	15	444	108	771	1,9%
RONDATEL S.A.	131	1	12	407	68	619	1,5%
ARROYAL SOCIEDAD ANONIMA	110	2	5	140	256	513	1,2%
SUCESION CARLOS SCHNECK S.A.	6	1	47	352	30	436	1,1%
OFERAN S.A.	66			216	58	340	0,8%
SIMPLIFY S A (Mendoza)	33	130			140	303	0,7%
TRIBICAR SOCIEDAD ANÓNIMA	17	7		6	225	255	0,6%
FRIGORIFICO CUAREIM LIMITADA	26		15	68	40	149	0,4%
CABRERA ROCHA GERARDO ERISON	3			19	121	143	0,3%
MATADERO MERCEDES S.A.	112				26	138	0,3%
CRAVEA LEMA MIRIAM ZULMA					72	72	0,2%
MATADERO LOS OLIVOS S C	18			2	31	51	0,1%
INTENDENCIA DE ARTIGAS	17			21	8	46	0,1%
LUCHASOL S A	14	3		7	14	38	0,1%
<b>Total</b>	<b>20.700</b>	<b>153</b>	<b>514</b>	<b>15.249</b>	<b>4.713</b>	<b>41.329</b>	<b>100,0%</b>

Cantidad de Plantas con faena



**FILTROS**

Semana al...

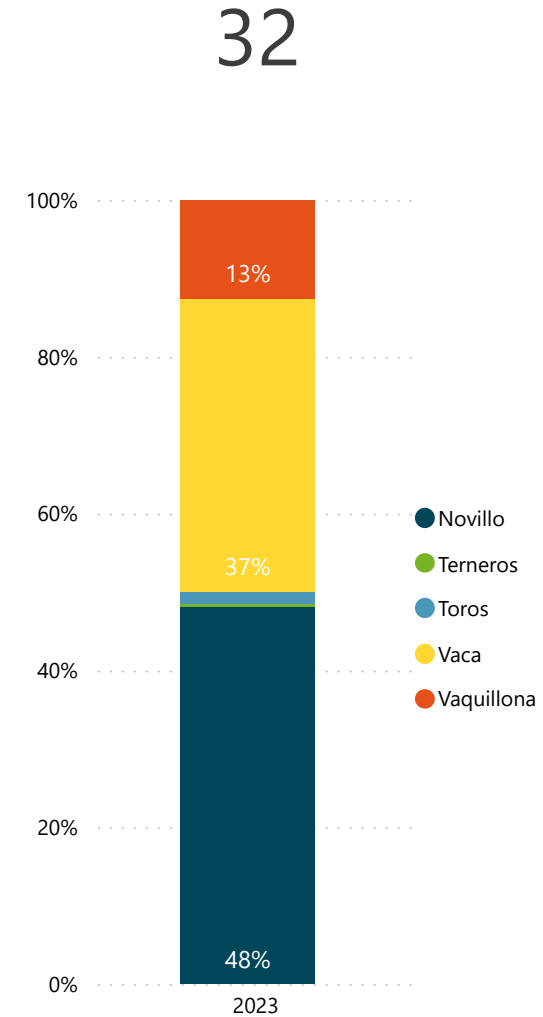
Mes

\* Para seleccionar meses marque "Seleccionar todo" en el filtro Semana.

# FAENA BOVINOS MENSUAL | ESTABLECIMIENTOS

2023 BOVINOS	Novillo Cabezas	Terneros Cabezas	Toros Cabezas	Vaca Cabezas	Vaquillona Cabezas	Total Cabezas	%
FRIGORIFICO TACUAREMBO S A	7.979		596	7.926	1.155	17.656	12,9%
FRIGORIFICO LAS PIEDRAS S A	11.908	6	23	1.050	1.806	14.793	10,8%
PULSA SA	5.755	6	169	5.326	2.287	13.543	9,9%
CLEDINOR S A	4.019	42	105	5.383	989	10.538	7,7%
ONTILCOR SOCIEDAD ANONIMA	7.573	2	20	308	1.326	9.229	6,7%
FRIGORIFICO CANELONES S A	3.508		97	3.982	697	8.284	6,0%
FRIGORIFICO CARRASCO S A	3.553	7	171	2.642	575	6.948	5,1%
CHIADEL S A	3.744	2	61	2.642	436	6.885	5,0%
BILACOR SOCIEDAD ANONIMA	2.185	1	60	3.356	311	5.913	4,3%
FRIGORIFICO SAN JACINTO NIREA S A	3.640	1	26	710	1.335	5.712	4,2%
COPAYAN S.A.	3.517		10	1.248	231	5.006	3,6%
INALER S.A.	2.298	8	85	2.074	330	4.795	3,5%
BREEDERS PACKERS URUGUAY SA	1.936	1	78	2.119	625	4.759	3,5%
SIRSIL S A	1.285		44	2.891	91	4.311	3,1%
FRIGORIFICO CASA BLANCA S.A. FRICASSA	711	3	49	2.010	522	3.295	2,4%
LORSINAL S A	409		38	2.410	59	2.916	2,1%
ERSINAL SOCIEDAD ANONIMA	391	56	96	1.064	619	2.226	1,6%
RONDATEL S.A.	265	1	158	1.518	216	2.158	1,6%
ARROYAL SOCIEDAD ANONIMA	352	53	11	446	877	1.739	1,3%
OFERAN S.A.	128		7	482	544	1.161	0,8%
SUCESION CARLOS SCHNECK S.A.	22	1	158	845	33	1.059	0,8%
SIMPLIFY S A (Mendoza)	112	410		4	457	983	0,7%
MATADERO MERCEDES S.A.	390	3		17	302	712	0,5%
TRIBICAR SOCIEDAD ANÓNIMA	47	24	1	57	583	712	0,5%
FRIGORIFICO CUAREIM LIMITADA	76	1	39	297	112	525	0,4%
CABRERA ROCHA GERARDO ERISON	86	2		47	297	432	0,3%
FRIGOCERRO SOCIEDAD ANONIMA	27			184	63	274	0,2%
SOMICAR SOCIEDAD ANONIMA	4		3	211	13	231	0,2%
MATADERO LOS OLIVOS S C	34			6	112	152	0,1%
INTENDENCIA DE ARTIGAS	51	1	3	77	19	151	0,1%
LUCHASOL S A	14	10	1	44	76	145	0,1%
CRAVEA LEMA MIRIAM ZULMA	8				106	114	0,1%
<b>Total</b>	<b>66.027</b>	<b>641</b>	<b>2.109</b>	<b>51.376</b>	<b>17.204</b>	<b>137.357</b>	<b>100,0%</b>

Cantidad de Plantas con faena



**FILTROS**

Semana al...

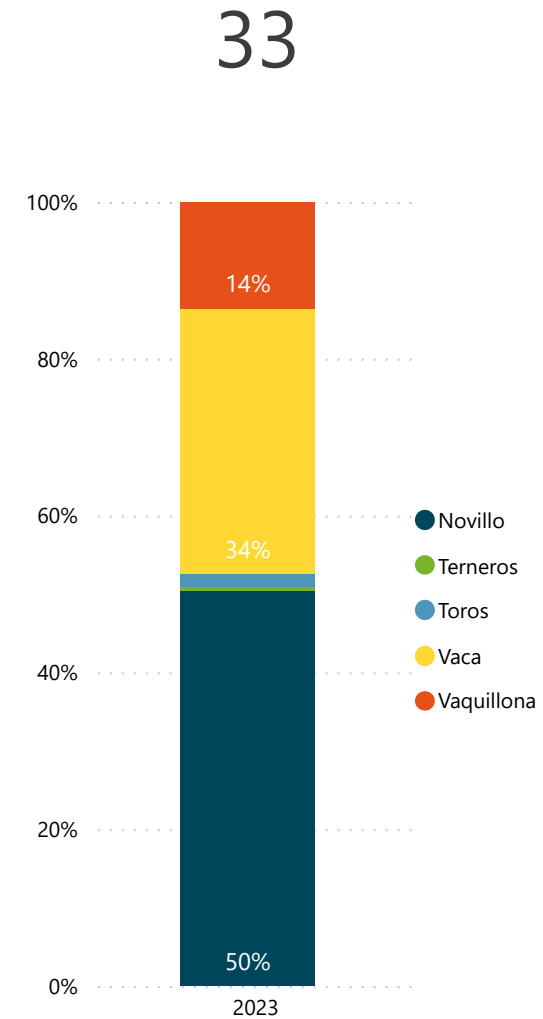
Mes

\* Para seleccionar meses marque "Seleccionar todo" en el filtro Semana.

# FAENA BOVINOS ANUAL | ESTABLECIMIENTOS

2023 BOVINOS	Novillo Cabezas	Terneros Cabezas	Toros Cabezas	Vaca Cabezas	Vaquillona Cabezas	Total Cabezas	%
FRIGORIFICO LAS PIEDRAS S A	72.872	21	185	7.701	12.958	93.737	8,9%
FRIGORIFICO TACUAREMBO S A	44.434	17	2.272	38.526	5.865	91.114	8,7%
PULSA SA	40.901	55	1.379	28.984	12.539	83.858	8,0%
ONTILCOR SOCIEDAD ANONIMA	57.095	18	237	7.298	11.794	76.442	7,3%
CLEDINOR S A	32.134	206	1.293	33.791	7.159	74.583	7,1%
FRIGORIFICO CARRASCO S A	33.705	257	1.470	26.505	8.827	70.764	6,7%
BREEDERS PACKERS URUGUAY SA	36.518	5	683	20.408	11.142	68.756	6,5%
FRIGORIFICO CANELONES S A	26.257	4	1.269	25.913	6.075	59.518	5,7%
INALER S.A.	30.628	39	731	22.619	5.192	59.209	5,6%
ESTABLECIMIENTOS COLONIA S A	29.790	259	831	18.725	5.170	54.775	5,2%
BILACOR SOCIEDAD ANONIMA	20.511	10	539	18.536	3.030	42.626	4,0%
FRIGORIFICO SAN JACINTO NIREA S A	22.723	12	277	10.790	8.361	42.163	4,0%
CHIADEL S A	22.593	8	410	14.156	3.656	40.823	3,9%
COPAYAN S.A.	19.774	6	278	9.100	1.562	30.720	2,9%
SIRSIL S A	12.919		237	14.110	2.343	29.609	2,8%
FRIGORIFICO CASA BLANCA S.A. FRICASSA	7.193	111	210	11.968	4.134	23.616	2,2%
ERSINAL SOCIEDAD ANONIMA	5.964	248	1.012	8.919	5.924	22.067	2,1%
RONDATEL S.A.	3.312	13	512	10.176	1.710	15.723	1,5%
ARROYAL SOCIEDAD ANONIMA	2.151	1.251	113	2.132	8.317	13.964	1,3%
SOMICAR SOCIEDAD ANONIMA	2.921	19	780	8.525	591	12.836	1,2%
OFERAN S.A.	1.708	53	121	2.661	3.250	7.793	0,7%
SUCESION CARLOS SCHNECK S.A.	207	27	928	6.119	309	7.590	0,7%
SIMPLIFY S A (Mendoza)	446	1.514		38	3.377	5.375	0,5%
FRIGOCERRO SOCIEDAD ANONIMA	661	2	464	3.426	328	4.881	0,5%
MATADERO MERCEDES S.A.	1.101	44		225	2.733	4.103	0,4%
TRIBICAR SOCIEDAD ANÓNIMA	205	61	2	238	2.784	3.290	0,3%
LORSINAL S A	409		38	2.410	59	2.916	0,3%
CABRERA ROCHA GERARDO ERISON	747	207	2	196	1.752	2.904	0,3%
FRIGORIFICO CUAREIM LIMITADA	528	25	239	1.564	505	2.861	0,3%
CRAVEA LEMA MIRIAM ZULMA	301	1.046			200	1.547	0,1%
MATADERO LOS OLIVOS S C	412	5		28	749	1.194	0,1%
LUCHASOL S A	46	167	6	304	490	1.013	0,1%
INTENDENCIA DE ARTIGAS	294	10	45	484	108	941	0,1%
<b>Total</b>	<b>531.460</b>	<b>5.720</b>	<b>16.563</b>	<b>356.575</b>	<b>142.993</b>	<b>1.053.311</b>	<b>100,0%</b>

Cantidad de Plantas con faena



**FILTROS**

Semana al...

Mes

\* Para seleccionar meses marque "Seleccionar todo" en el filtro Semana.

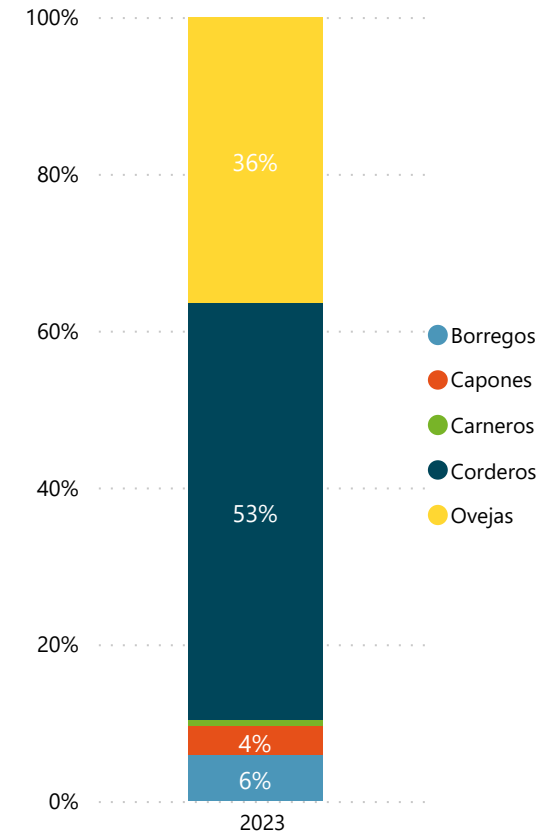


# FAENA OVINOS | ESTABLECIMIENTOS

2023 OVINOS	Borregos Cabezas	Capones Cabezas	Carneros Cabezas	Corderos Cabezas	Ovejas Cabezas	Total	
						Cabezas	%
FRIGORIFICO SAN JACINTO NIREA S A	151	64	33	2.354	978	3.580	28,5%
SIDERCOL S.A.	375	208	27	1.235	609	2.454	19,5%
FRIGOCERRO SOCIEDAD ANONIMA		50	10	1.479	857	2.396	19,1%
FRIGORIFICO LAS PIEDRAS S A	119	25		360	1.743	2.247	17,9%
BAMIDAL SOCIEDAD ANONIMA	90	117	30	831	304	1.372	10,9%
FRIGORIFICO CUAREIM LIMITADA				404		404	3,2%
LUCHASOL S A		7		16	86	109	0,9%
<b>Total</b>	<b>735</b>	<b>471</b>	<b>100</b>	<b>6.679</b>	<b>4.577</b>	<b>12.562</b>	<b>100,0%</b>

Cantidad de Plantas con faena

7



**FILTROS**

Semana al... ▼

24/06/2023 ▼

Mes ▼

Todas ▼

\* Para seleccionar meses marque "Seleccionar todo" en el filtro Semana.

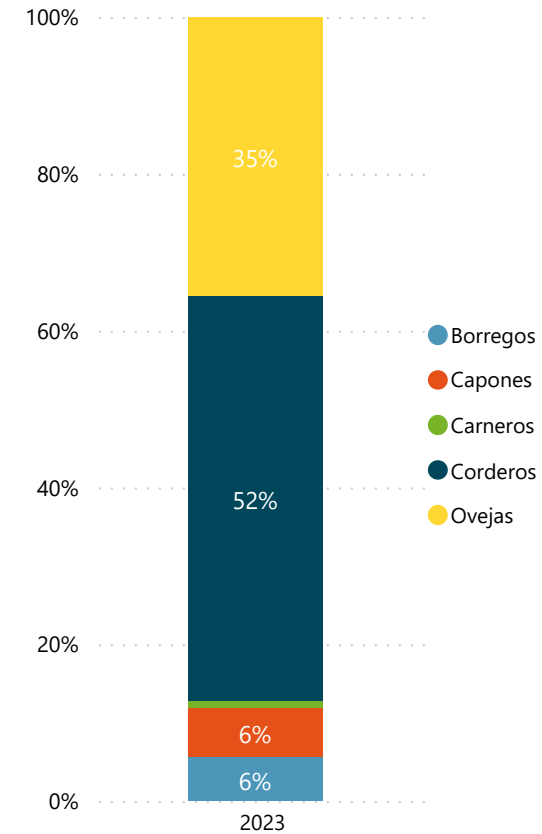
# FAENA OVINOS MENSUAL | ESTABLECIMIENTOS

Información actualizada al 24/06 **inac**

2023 OVINOS	Borregos	Capones	Carneros	Corderos	Ovejas	Total	
	Cabezas	Cabezas	Cabezas	Cabezas	Cabezas	Cabezas	%
FRIGORIFICO LAS PIEDRAS S A	247	436	34	5.970	5.854	<b>12.541</b>	<b>22,2%</b>
SIDERCOL S.A.	1.632	1.184	181	3.299	4.422	<b>10.718</b>	<b>18,9%</b>
FRIGORIFICO SAN JACINTO NIREA S A	379	73	125	7.412	2.135	<b>10.124</b>	<b>17,9%</b>
SOMICAR SOCIEDAD ANONIMA	353	1.028	27	3.718	3.209	<b>8.335</b>	<b>14,7%</b>
FRIGOCERRO SOCIEDAD ANONIMA		53	37	3.213	1.748	<b>5.051</b>	<b>8,9%</b>
BAMIDAL SOCIEDAD ANONIMA	221	185	42	2.575	1.192	<b>4.215</b>	<b>7,4%</b>
FRIGORIFICO CASA BLANCA S.A. FRICASSA	115	550	5	1.308	513	<b>2.491</b>	<b>4,4%</b>
FRIGORIFICO CUAREIM LIMITADA				1.237	80	<b>1.317</b>	<b>2,3%</b>
OFERAN S.A.	77	20	11	492	639	<b>1.239</b>	<b>2,2%</b>
INTENDENCIA DE ARTIGAS	184	15		30	110	<b>339</b>	<b>0,6%</b>
LUCHASOL S A		7		57	125	<b>189</b>	<b>0,3%</b>
ARROYAL SOCIEDAD ANONIMA					58	<b>58</b>	<b>0,1%</b>
<b>Total</b>	<b>3.208</b>	<b>3.551</b>	<b>462</b>	<b>29.311</b>	<b>20.085</b>	<b>56.617</b>	<b>100,0%</b>

## Cantidad de Plantas con faena

12



**FILTROS**

Semana al... ▼

Todas ▼

Mes ▼

Jun ▼

\* Para seleccionar meses marque "Seleccionar todo" en el filtro Semana.

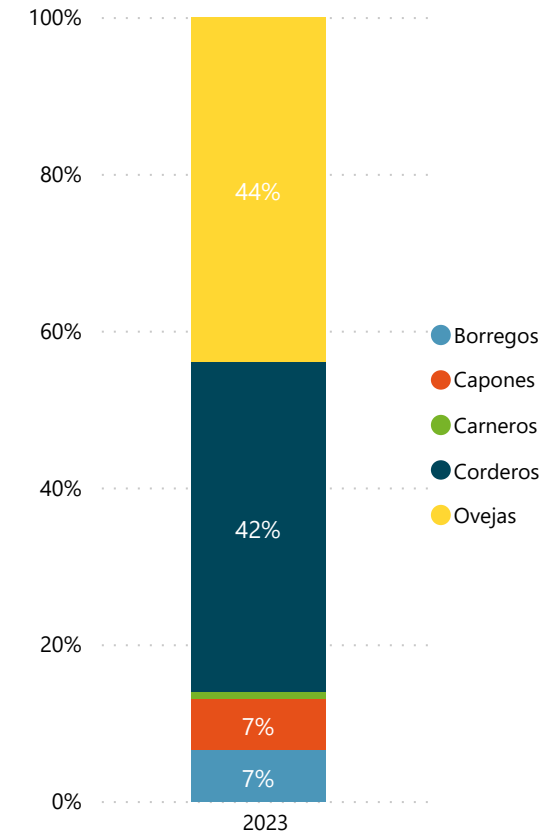
INICIO

# FAENA OVINOS ANUAL | ESTABLECIMIENTOS

2023 OVINOS	Borregos	Capones	Carneros	Corderos	Ovejas	Total	
	Cabezas	Cabezas	Cabezas	Cabezas	Cabezas	Cabezas	%
FRIGORIFICO LAS PIEDRAS S A	3.719	9.010	777	78.805	72.491	<b>164.802</b>	<b>22,9%</b>
SOMICAR SOCIEDAD ANONIMA	6.982	10.248	1.421	30.277	74.962	<b>123.890</b>	<b>17,2%</b>
FRIGORIFICO SAN JACINTO NIREA S A	7.163	3.667	878	70.786	34.372	<b>116.866</b>	<b>16,2%</b>
SIDERCOL S.A.	10.993	6.085	1.234	19.364	37.089	<b>74.765</b>	<b>10,4%</b>
FRIGOCERRO SOCIEDAD ANONIMA	2.852	5.622	534	27.167	30.269	<b>66.444</b>	<b>9,2%</b>
FRIGORIFICO CASA BLANCA S.A. FRICASSA	2.208	7.085	826	13.546	37.007	<b>60.672</b>	<b>8,4%</b>
BAMIDAL SOCIEDAD ANONIMA	2.756	3.671	705	31.051	21.850	<b>60.033</b>	<b>8,3%</b>
OFERAN S.A.	8.950	1.180	123	14.321	7.044	<b>31.618</b>	<b>4,4%</b>
FRIGORIFICO CUAREIM LIMITADA	36	374		13.951	442	<b>14.803</b>	<b>2,1%</b>
LUCHASOL S A	25	208		2.257	126	<b>2.616</b>	<b>0,4%</b>
INTENDENCIA DE ARTIGAS	1.190	177	88	250	318	<b>2.023</b>	<b>0,3%</b>
ARROYAL SOCIEDAD ANONIMA	3		11	851	326	<b>1.191</b>	<b>0,2%</b>
TRIBICAR SOCIEDAD ANÓNIMA				341		<b>341</b>	<b>0,0%</b>
CABRERA ROCHA GERARDO ERISON				189		<b>189</b>	<b>0,0%</b>
MATADERO MERCEDES S.A.				56		<b>56</b>	<b>0,0%</b>
<b>Total</b>	<b>46.877</b>	<b>47.327</b>	<b>6.597</b>	<b>303.212</b>	<b>316.296</b>	<b>720.309</b>	<b>100,0%</b>

Cantidad de Plantas con faena

15



**FILTROS**

Semana al... ▼

Todas ▼

Mes ▼

Todas ▼

\* Para seleccionar meses marque "Seleccionar todo" en el filtro Semana.