


# Boletín semanal faena

Información referida al 25/03  
Cifras primarias 2022 - 2023



Faena Bovinos

Faena Ovinos

Fae Bov mensual/trim.

Fae Ov mensual/trim.

Faena Est Bovinos

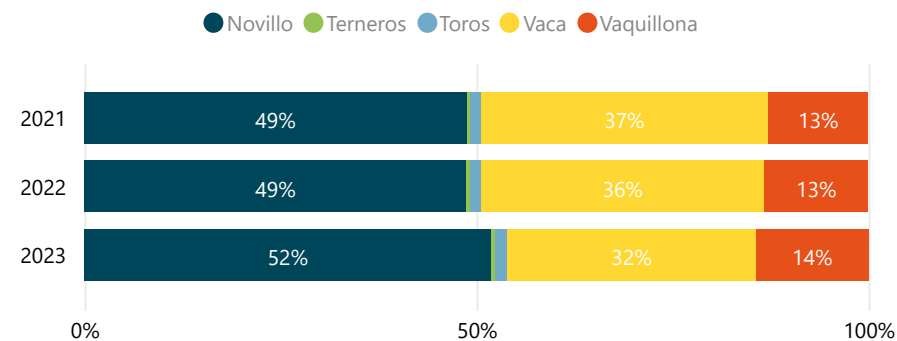
Faena Est Ovinos

**DATO SEMANAL**

19/03/2023 al 25/03/2023

44.525

## Participación (%) por Categoría

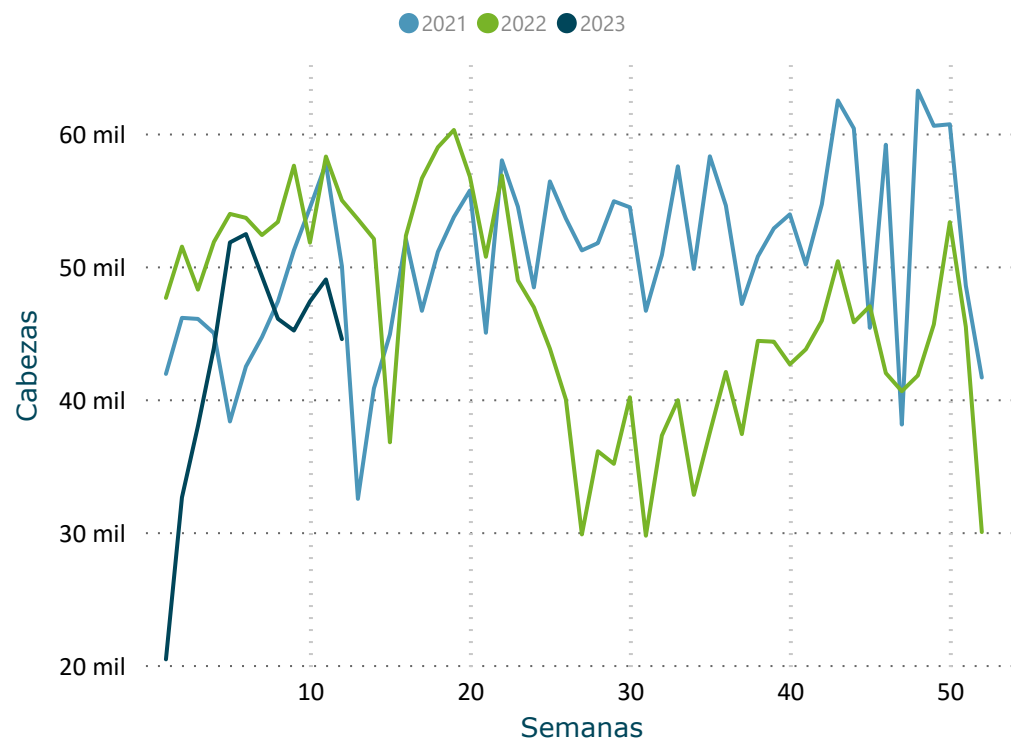


FILTROS

Mes ▼

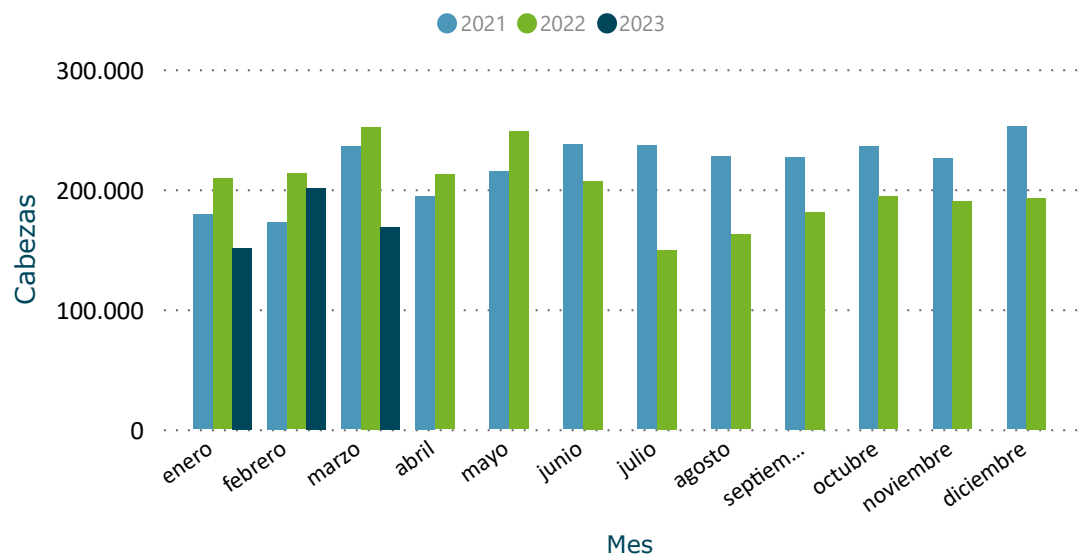
- Seleccionar todo
- Ene
- Feb
- Mar

## Evolución Semanal de Faena

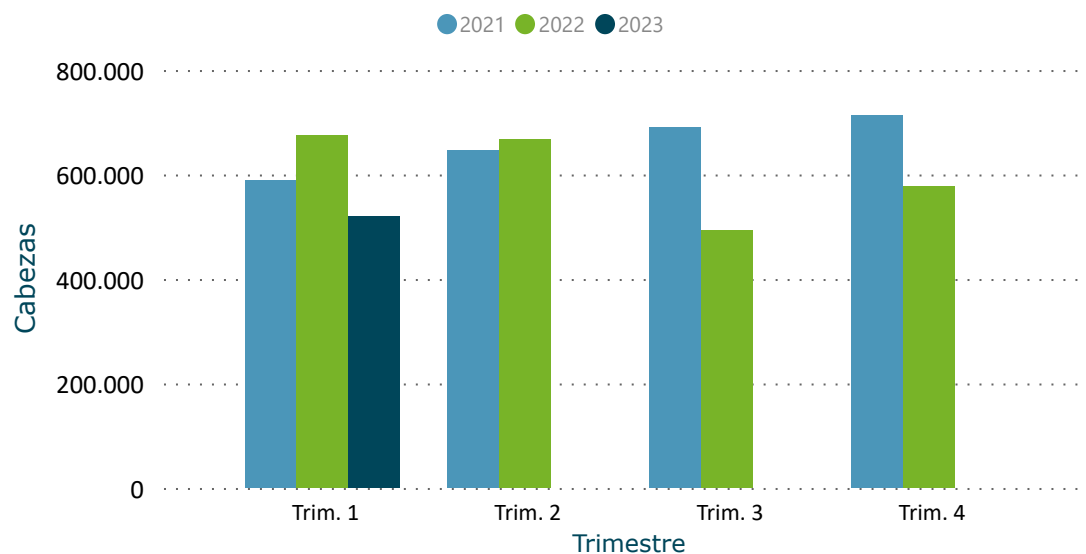


	2021		2022		2023	
	Cabezas	Var (%)	Cabezas	Var (%)	Cabezas	Var (%)
<b>BOVINOS</b>						
▣ <b>Novillo</b>	<b>269.393</b>	<b>28,4</b>	<b>307.903</b>	<b>14,3</b>	<b>270.203</b>	<b>-12,2</b>
Novillo 2 4d	137.317	33,0	183.530	33,7	172.283	-6,1
Novillo 6d	44.426	19,0	42.618	-4,1	34.651	-18,7
Novillo 8d	63.685	14,8	59.532	-6,5	39.524	-33,6
Novillo dl	23.965	73,3	22.223	-7,3	23.745	6,8
▣ <b>Terneros</b>	<b>1.945</b>	<b>-7,4</b>	<b>2.454</b>	<b>26,2</b>	<b>2.546</b>	<b>3,7</b>
▣ <b>Toros</b>	<b>7.691</b>	<b>23,2</b>	<b>9.163</b>	<b>19,1</b>	<b>7.824</b>	<b>-14,6</b>
▣ <b>Vaca</b>	<b>202.744</b>	<b>27,3</b>	<b>228.020</b>	<b>12,5</b>	<b>165.595</b>	<b>-27,4</b>
Vaca 6d	16.906	28,2	17.408	3,0	14.773	-15,1
Vaca 8d	185.838	27,2	210.612	13,3	150.822	-28,4
▣ <b>Vaquillona</b>	<b>70.414</b>	<b>9,4</b>	<b>83.723</b>	<b>18,9</b>	<b>74.370</b>	<b>-11,2</b>
<b>Total</b>	<b>552.187</b>	<b>25,0</b>	<b>631.263</b>	<b>14,3</b>	<b>520.538</b>	<b>-17,5</b>

## Evolución Mensual de Faena



## Evolución Trimestral de Faena



Año	2021		2022		2023	
Trimestre	Cabezas	Var (%)	Cabezas	Var (%)	Cabezas	Var (%)
<b>Trim. 1</b>	<b>587.627</b>	<b>27,3</b>	<b>673.978</b>	<b>14,7</b>	<b>520.538</b>	<b>-17,5</b>
enero	179.058	30,0	208.802	16,6	150.889	-27,7
febrero	172.829	8,3	213.133	23,3	201.229	-5,6
marzo	235.740	43,6	252.043	6,9	168.420	-19,5
<b>Trim. 2</b>	<b>646.629</b>	<b>33,4</b>	<b>667.576</b>	<b>3,2</b>		
abril	194.542	41,5	212.458	9,2		
mayo	214.733	21,0	248.029	15,5		
junio	237.354	40,0	207.089	-12,8		
<b>Trim. 3</b>	<b>690.579</b>	<b>50,4</b>	<b>492.539</b>	<b>-28,7</b>		
julio	236.647	54,3	149.300	-36,9		
agosto	227.187	47,2	162.364	-28,5		
septiembre	226.745	49,7	180.875	-20,2		
<b>Trim. 4</b>	<b>713.466</b>	<b>18,7</b>	<b>576.462</b>	<b>-19,2</b>		
octubre	235.765	18,6	194.034	-17,7		
noviembre	225.519	6,3	189.846	-15,8		
diciembre	252.182	32,4	192.582	-23,6		
<b>Total</b>	<b>2.638.301</b>	<b>31,5</b>	<b>2.410.555</b>	<b>-8,6</b>	<b>520.538</b>	<b>-17,5</b>

Var (%): para el año actual, las variaciones con respecto al período anterior son calculadas según fecha acumulada del informe.

**FILTROS**

**Categoría** ▼

- Seleccionar todo
- Novillo
- Terneros
- Toros
- Vaca
- Vaquillona

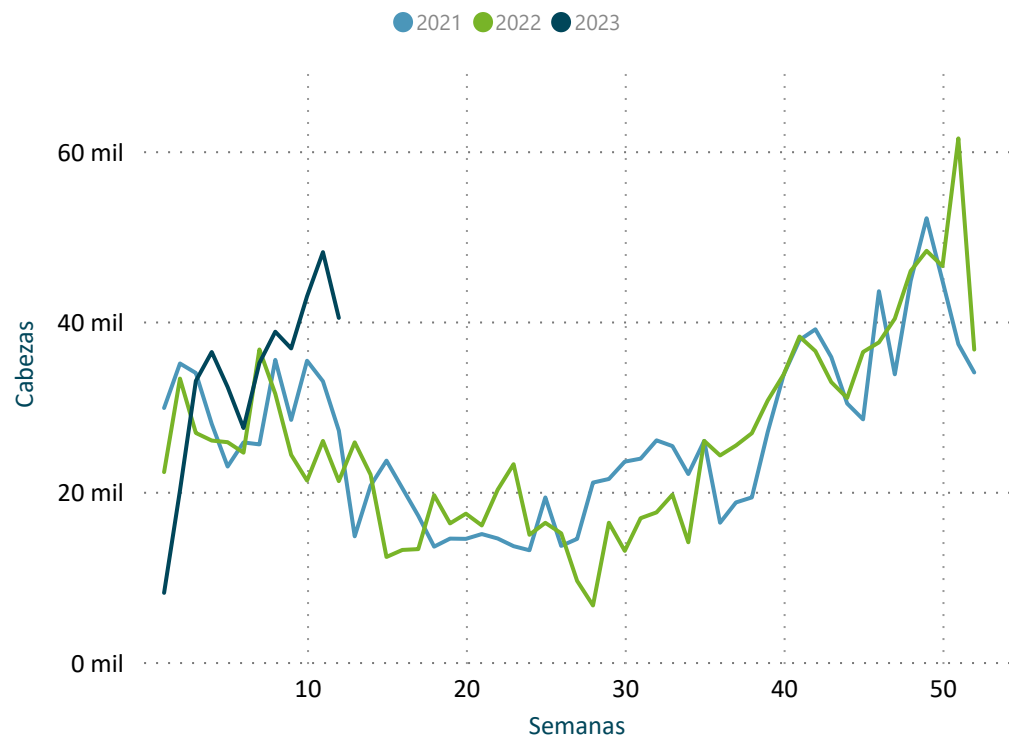
**Sub categoría** ▼

- Seleccionar todo
- Novillo 2 4d
- Novillo 6d
- Novillo 8d
- Novillo dl
- Vaca 6d
- Vaca 8d

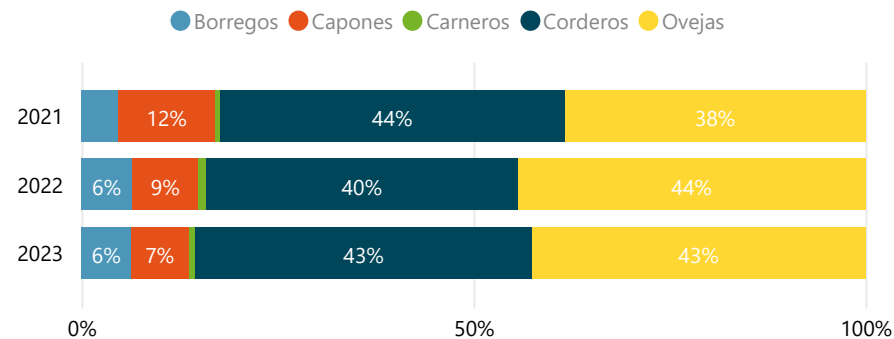
**DATO SEMANAL**  
19/03/2023 al 25/03/2023

40.421

**Evolución Semanal de Faena**



**Participación (%) por Categoría**



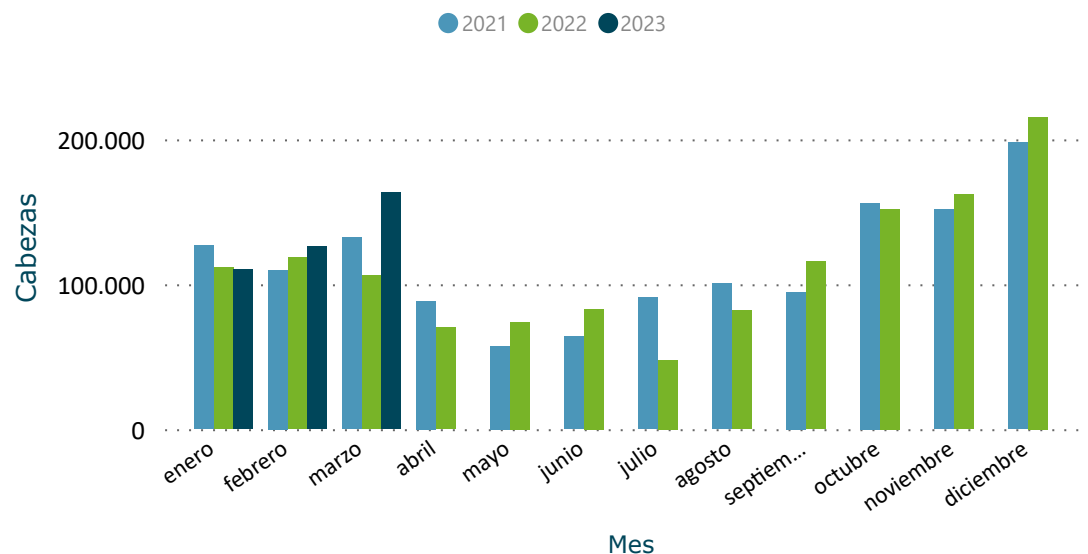
**FILTROS**

Mes ▼

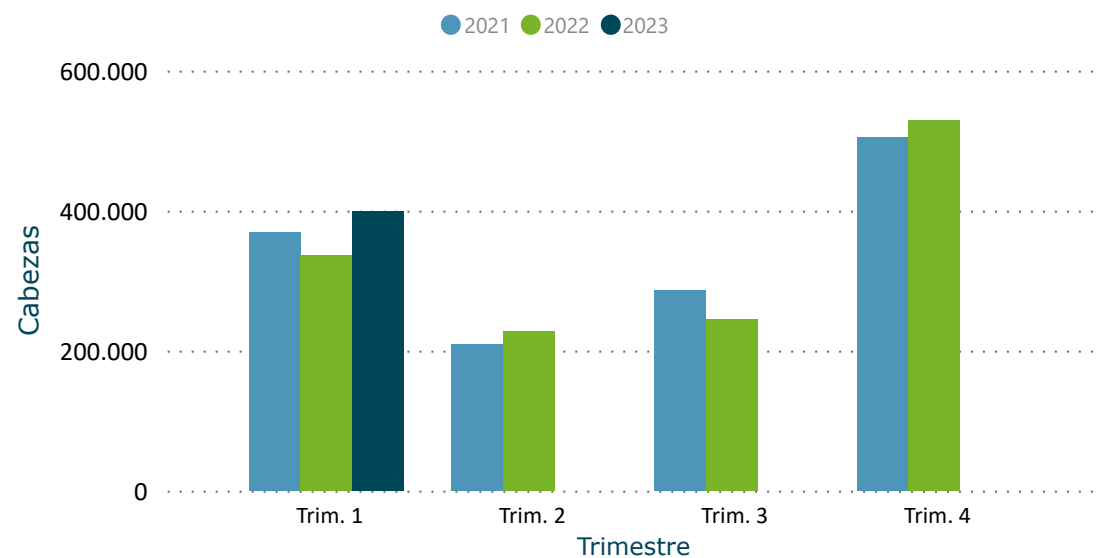
- Seleccionar todo
- Ene
- Feb
- Mar

	2021		2022		2023	
<b>OVINOS</b>	<b>Cabezas</b>	<b>Var (%)</b>	<b>Cabezas</b>	<b>Var (%)</b>	<b>Cabezas</b>	<b>Var (%)</b>
Borregos	15.554	76,7	19.721	26,8	25.462	29,1
Capones	41.724	49,3	25.997	-37,7	29.225	12,4
Carneros	1.906	44,9	2.757	44,6	3.569	29,5
Corderos	147.187	91,1	121.618	-17,4	171.498	41,0
Ovejas	128.260	128,9	135.256	5,5	170.036	25,7
<b>Total</b>	<b>334.631</b>	<b>95,6</b>	<b>305.349</b>	<b>-8,8</b>	<b>399.790</b>	<b>30,9</b>

## Evolución Mensual de Faena



## Evolución Trimestral de Faena



Año	2021		2022		2023	
Trimestre	Cabezas	Var (%)	Cabezas	Var (%)	Cabezas	Var (%)
<b>Trim. 1</b>	<b>368.854</b>	<b>104,8</b>	<b>336.378</b>	<b>-8,8</b>	<b>399.790</b>	<b>30,9</b>
enero	126.819	87,5	111.607	-12,0	110.385	-1,1
febrero	109.813	75,3	118.597	8,0	126.159	6,4
marzo	132.222	165,5	106.174	-19,7	163.246	117,2
<b>Trim. 2</b>	<b>209.975</b>	<b>144,3</b>	<b>227.186</b>	<b>8,2</b>		
abril	88.511	311,9	70.243	-20,6		
mayo	57.558	54,3	73.866	28,3		
junio	63.906	135,4	83.077	30,0		
<b>Trim. 3</b>	<b>286.135</b>	<b>28,8</b>	<b>245.693</b>	<b>-14,1</b>		
julio	90.911	125,9	47.914	-47,3		
agosto	100.610	48,1	81.978	-18,5		
septiembre	94.614	-16,9	115.801	22,4		
<b>Trim. 4</b>	<b>505.336</b>	<b>-2,7</b>	<b>529.347</b>	<b>4,8</b>		
octubre	156.061	-0,8	152.001	-2,6		
noviembre	151.507	9,2	161.785	6,8		
diciembre	197.768	-11,5	215.561	9,0		
<b>Total</b>	<b>1.370.300</b>	<b>36,0</b>	<b>1.338.604</b>	<b>-2,3</b>	<b>399.790</b>	<b>30,9</b>

Var (%): para el año actual, las variaciones con respecto al período anterior son calculadas según fecha acumulada del informe.

**FILTROS**

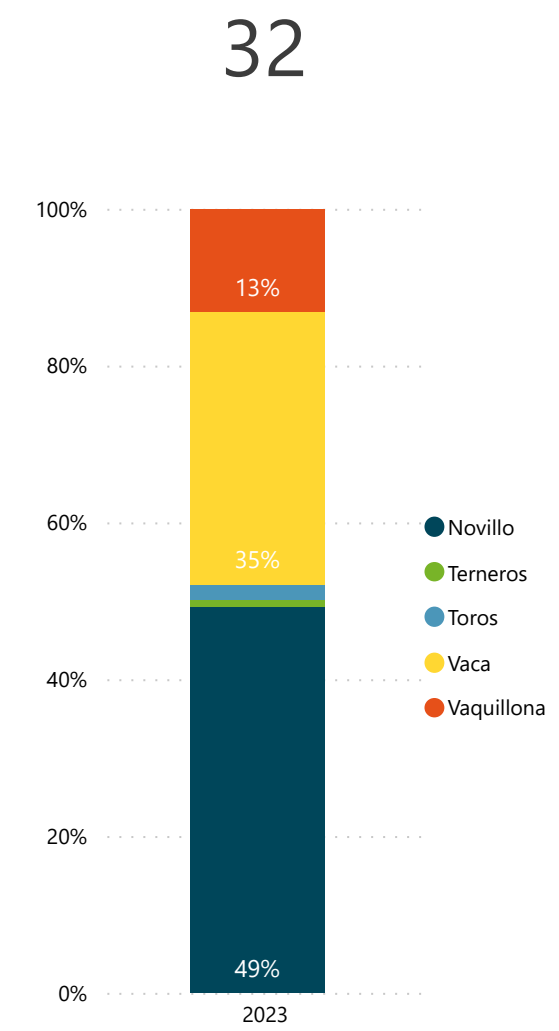
Categoría ▼

- Seleccionar todo
- Borregos
- Capones
- Carneros
- Corderos
- Ovejas

# FAENA BOVINOS | ESTABLECIMIENTOS

2023 BOVINOS	Novillo Cabezas	Terneros Cabezas	Toros Cabezas	Vaca Cabezas	Vaquillona Cabezas	Total Cabezas	%
PULSA SA	2.123	1	59	1.057	536	3.776	8,5%
BREEDERS PACKERS URUGUAY SA	1.533		58	1.570	436	3.597	8,1%
FRIGORIFICO LAS PIEDRAS S A	2.476	5	1	285	675	3.442	7,7%
ONTILCOR SOCIEDAD ANONIMA	2.308		3	287	497	3.095	7,0%
ESTABLECIMIENTOS COLONIA S A	1.405	26	73	1.294	190	2.988	6,7%
INALER S.A.	1.875		51	865	118	2.909	6,5%
FRIGORIFICO CARRASCO S A	1.173	16	74	1.267	279	2.809	6,3%
FRIGORIFICO CANELONES S A	1.162	1	184	1.033	336	2.716	6,1%
FRIGORIFICO TACUAREMBO S A	1.007		106	1.316	164	2.593	5,8%
CLEDINOR S A	1.207	5	38	1.093	246	2.589	5,8%
CHIADEL S A	1.001	5	2	582	443	2.033	4,6%
BILACOR SOCIEDAD ANONIMA	1.113		15	578	155	1.861	4,2%
COPAYAN S.A.	1.158	1	1	362	48	1.570	3,5%
FRIGORIFICO SAN JACINTO NIREA S A	807		3	578	148	1.536	3,4%
SIRSIL S A	303		22	864	110	1.299	2,9%
ERSINAL SOCIEDAD ANONIMA	364	78	22	305	308	1.077	2,4%
FRIGORIFICO CASA BLANCA S.A. FRICASSA	223	5	10	446	231	915	2,1%
RONDATEL S.A.	94	1	21	571	40	727	1,6%
SOMICAR SOCIEDAD ANONIMA	208		41	324	37	610	1,4%
ARROYAL SOCIEDAD ANONIMA	73	41	3	125	317	559	1,3%
FRIGOCERRO SOCIEDAD ANONIMA	68		20	285	3	376	0,8%
SUCESION CARLOS SCHNECK S.A.	2	2	65	237	11	317	0,7%
OFERAN S.A.	132	15	6	84	76	313	0,7%
SIMPLIFY S A (Mendoza)	4	85			140	229	0,5%
TRIBICAR SOCIEDAD ANÓNIMA	15	7			120	142	0,3%
FRIGORIFICO CUAREIM LIMITADA	33		20	54	4	111	0,2%
MATADERO MERCEDES S.A.				2	83	85	0,2%
CABRERA ROCHA GERARDO ERISON	30	33			20	83	0,2%
CRAVEA LEMA MIRIAM ZULMA	9	51				60	0,1%
MATADERO LOS OLIVOS S C	11				29	40	0,1%
LUCHASOL S A				9	27	36	0,1%
INTENDENCIA DE ARTIGAS	1	1		19	11	32	0,1%
<b>Total</b>	<b>21.918</b>	<b>379</b>	<b>898</b>	<b>15.492</b>	<b>5.838</b>	<b>44.525</b>	<b>100,0%</b>

Cantidad de Plantas con faena



**FILTROS**

Semana al...

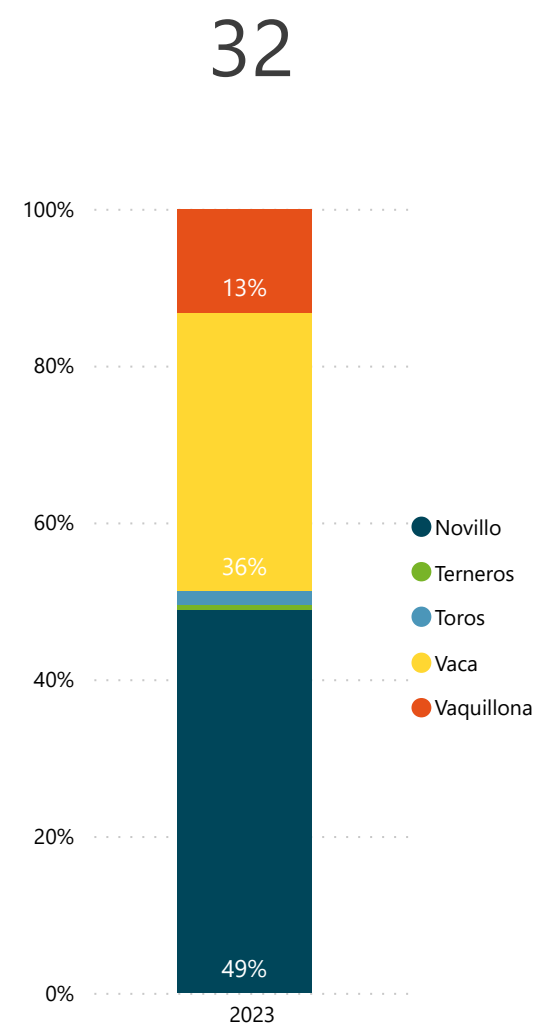
Mes

\* Para seleccionar meses marque "Seleccionar todo" en el filtro Semana.

# FAENA BOVINOS MENSUAL | ESTABLECIMIENTOS

2023 BOVINOS	Novillo Cabezas	Terberos Cabezas	Toros Cabezas	Vaca Cabezas	Vaquillona Cabezas	Total Cabezas	%
PULSA SA	7.382	5	273	4.144	2.405	14.209	8,4%
FRIGORIFICO LAS PIEDRAS S A	9.239	6	78	1.668	2.225	13.216	7,8%
ONTILCOR SOCIEDAD ANONIMA	9.912	8	13	1.376	1.875	13.184	7,8%
FRIGORIFICO CARRASCO S A	5.111	74	274	5.419	1.818	12.696	7,5%
BREEDERS PACKERS URUGUAY SA	6.578		160	4.096	1.601	12.435	7,4%
FRIGORIFICO TACUAREMBO S A	4.938		290	5.710	638	11.576	6,9%
INALER S.A.	6.252	11	166	4.293	846	11.568	6,9%
CLEDINOR S A	4.827	53	211	4.862	978	10.931	6,5%
ESTABLECIMIENTOS COLONIA S A	4.959	93	195	4.089	670	10.006	5,9%
FRIGORIFICO CANELONES S A	4.386	3	393	3.202	1.214	9.198	5,5%
BILACOR SOCIEDAD ANONIMA	3.568	2	124	2.954	451	7.099	4,2%
CHIADEL S A	3.020	6	18	2.252	860	6.156	3,7%
FRIGORIFICO SAN JACINTO NIREA S A	3.291		60	1.540	443	5.334	3,2%
SIRSIL S A	1.763		30	2.892	341	5.026	3,0%
COPAYAN S.A.	2.537	2	45	1.513	151	4.248	2,5%
ERSINAL SOCIEDAD ANONIMA	802	114	119	1.797	1.181	4.013	2,4%
FRIGORIFICO CASA BLANCA S.A. FRICASSA	1.061	36	35	1.709	880	3.721	2,2%
RONDATEL S.A.	727	1	55	1.773	150	2.706	1,6%
SOMICAR SOCIEDAD ANONIMA	733		131	1.629	99	2.592	1,5%
ARROYAL SOCIEDAD ANONIMA	341	208	12	306	1.044	1.911	1,1%
OFERAN S.A.	275	17	30	406	382	1.110	0,7%
SUCESION CARLOS SCHNECK S.A.	6	5	141	930	15	1.097	0,7%
FRIGOCERRO SOCIEDAD ANONIMA	110		102	792	35	1.039	0,6%
SIMPLIFY S A (Mendoza)	6	156		5	555	722	0,4%
TRIBICAR SOCIEDAD ANÓNIMA	19	7		51	534	611	0,4%
MATADERO MERCEDES S.A.	38	1		13	433	485	0,3%
FRIGORIFICO CUAREIM LIMITADA	102	8	48	216	49	423	0,3%
CABRERA ROCHA GERARDO ERISON	135	95		49	125	404	0,2%
CRAVEA LEMA MIRIAM ZULMA	24	230			10	264	0,2%
MATADERO LOS OLIVOS S C	46	1		1	126	174	0,1%
INTENDENCIA DE ARTIGAS	34	1	7	70	30	142	0,1%
LUCHASOL S A	2	6		37	79	124	0,1%
<b>Total</b>	<b>82.224</b>	<b>1.149</b>	<b>3.010</b>	<b>59.794</b>	<b>22.243</b>	<b>168.420</b>	<b>100,0%</b>

Cantidad de Plantas con faena



**FILTROS**

Semana al...

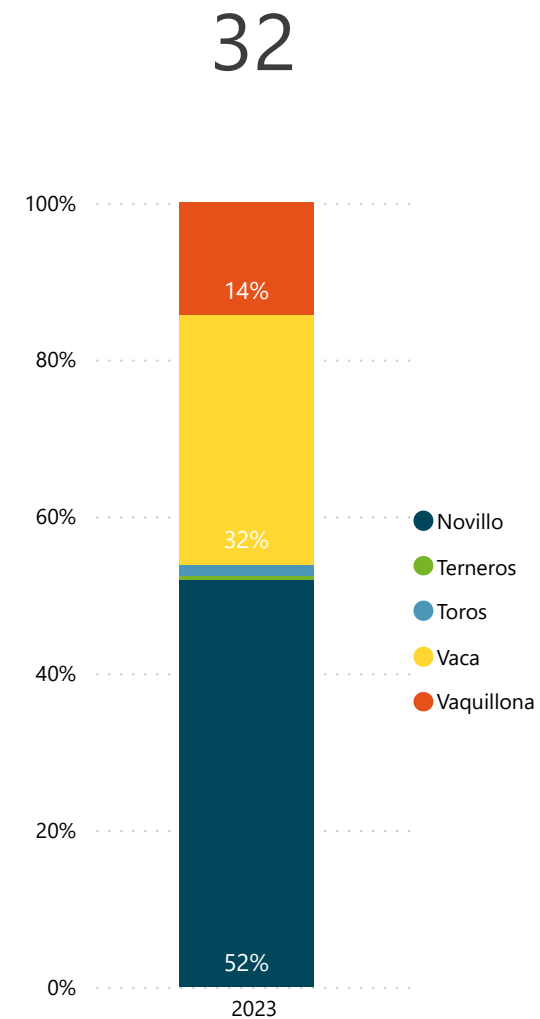
Mes

\* Para seleccionar meses marque "Seleccionar todo" en el filtro Semana.

# FAENA BOVINOS ANUAL | ESTABLECIMIENTOS

2022 BOVINOS	Novillo Cabezas	Terneros Cabezas	Toros Cabezas	Vaca Cabezas	Vaquillona Cabezas	Total Cabezas	%
FRIGORIFICO LAS PIEDRAS S A	37.075	10	110	4.189	6.849	<b>48.233</b>	<b>9,3%</b>
PULSA SA	20.285	22	679	12.806	6.881	<b>40.673</b>	<b>7,8%</b>
ONTILCOR SOCIEDAD ANONIMA	28.292	12	127	4.265	6.859	<b>39.555</b>	<b>7,6%</b>
BREEDERS PACKERS URUGUAY SA	19.616	4	287	9.950	7.365	<b>37.222</b>	<b>7,2%</b>
CLEDINOR S A	17.173	84	638	15.096	3.711	<b>36.702</b>	<b>7,1%</b>
FRIGORIFICO CARRASCO S A	17.232	177	628	13.951	4.639	<b>36.627</b>	<b>7,0%</b>
ESTABLECIMIENTOS COLONIA S A	19.017	138	468	11.527	3.482	<b>34.632</b>	<b>6,7%</b>
INALER S.A.	18.251	16	417	10.114	3.011	<b>31.809</b>	<b>6,1%</b>
FRIGORIFICO TACUAREMBO S A	15.375	2	640	13.078	1.766	<b>30.861</b>	<b>5,9%</b>
FRIGORIFICO CANELONES S A	13.756	4	747	9.960	3.002	<b>27.469</b>	<b>5,3%</b>
BILACOR SOCIEDAD ANONIMA	11.839	4	288	7.961	1.609	<b>21.701</b>	<b>4,2%</b>
FRIGORIFICO SAN JACINTO NIREA S A	11.059	2	131	6.363	3.122	<b>20.677</b>	<b>4,0%</b>
CHIADEL S A	9.322	6	134	5.959	1.837	<b>17.258</b>	<b>3,3%</b>
COPAYAN S.A.	8.879	6	106	5.090	953	<b>15.034</b>	<b>2,9%</b>
SIRSIL S A	7.236		121	6.391	936	<b>14.684</b>	<b>2,8%</b>
ERSINAL SOCIEDAD ANONIMA	3.297	140	559	4.267	3.602	<b>11.865</b>	<b>2,3%</b>
FRIGORIFICO CASA BLANCA S.A. FRICASSA	3.750	75	84	5.614	1.969	<b>11.492</b>	<b>2,2%</b>
SOMICAR SOCIEDAD ANONIMA	2.844	20	344	5.546	324	<b>9.078</b>	<b>1,7%</b>
RONDATEL S.A.	1.821	3	210	4.886	667	<b>7.587</b>	<b>1,5%</b>
ARROYAL SOCIEDAD ANONIMA	1.033	605	59	858	4.382	<b>6.937</b>	<b>1,3%</b>
SUCESION CARLOS SCHNECK S.A.	164	10	464	2.812	173	<b>3.623</b>	<b>0,7%</b>
OFERAN S.A.	1.043	38	63	1.271	1.207	<b>3.622</b>	<b>0,7%</b>
FRIGOCERRO SOCIEDAD ANONIMA	409		370	2.365	144	<b>3.288</b>	<b>0,6%</b>
SIMPLIFY S A (Mendoza)	40	283		8	1.694	<b>2.025</b>	<b>0,4%</b>
MATADERO MERCEDES S.A.	137	12		37	1.674	<b>1.860</b>	<b>0,4%</b>
CABRERA ROCHA GERARDO ERISON	399	142	1	152	747	<b>1.441</b>	<b>0,3%</b>
FRIGORIFICO CUAREIM LIMITADA	282	9	122	616	240	<b>1.269</b>	<b>0,2%</b>
TRIBICAR SOCIEDAD ANÓNIMA	36	9	1	94	835	<b>975</b>	<b>0,2%</b>
CRAVEA LEMA MIRIAM ZULMA	187	668			84	<b>939</b>	<b>0,2%</b>
MATADERO LOS OLIVOS S C	213	1		10	306	<b>530</b>	<b>0,1%</b>
LUCHASOL S A	8	40	1	140	252	<b>441</b>	<b>0,1%</b>
INTENDENCIA DE ARTIGAS	133	4	25	219	48	<b>429</b>	<b>0,1%</b>
<b>Total</b>	<b>270.203</b>	<b>2.546</b>	<b>7.824</b>	<b>165.595</b>	<b>74.370</b>	<b>520.538</b>	<b>100,0%</b>

Cantidad de Plantas con faena



**FILTROS**

Semana al...

Mes

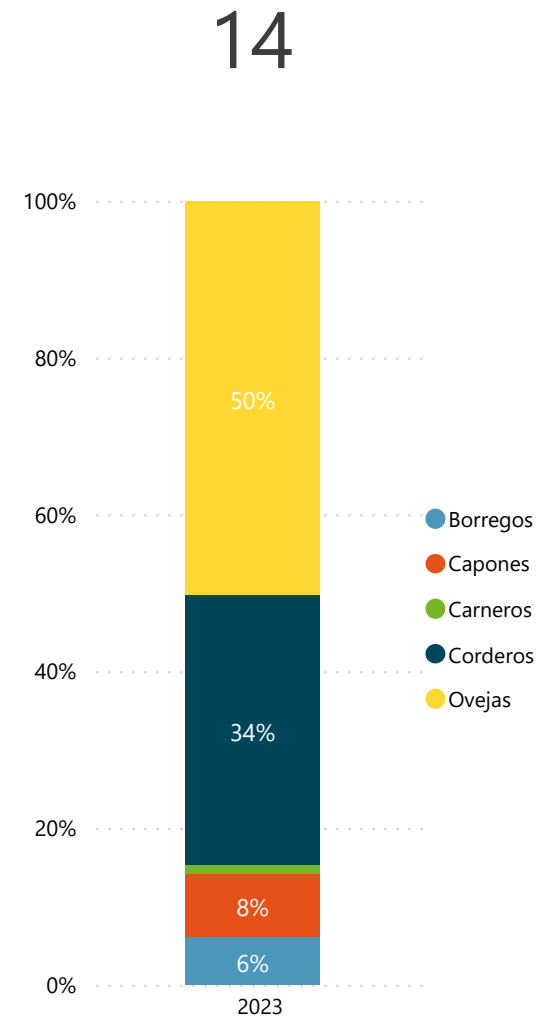
\* Para seleccionar meses marque "Seleccionar todo" en el filtro Semana.



# FAENA OVINOS | ESTABLECIMIENTOS

2023 OVINOS	Borregos	Capones	Carneros	Corderos	Ovejas	Total	
	Cabezas	Cabezas	Cabezas	Cabezas	Cabezas	Cabezas	%
FRIGORIFICO LAS PIEDRAS S A	171	414	66	4.209	7.689	<b>12.549</b>	<b>31,0%</b>
FRIGOCERRO SOCIEDAD ANONIMA	649	555	13	1.172	2.852	<b>5.241</b>	<b>13,0%</b>
SOMICAR SOCIEDAD ANONIMA	193	784	54	464	3.741	<b>5.236</b>	<b>13,0%</b>
FRIGORIFICO CASA BLANCA S.A. FRICASSA	60	554	307	459	2.741	<b>4.121</b>	<b>10,2%</b>
BAMIDAL SOCIEDAD ANONIMA	131	227	8	2.902	776	<b>4.044</b>	<b>10,0%</b>
FRIGORIFICO SAN JACINTO NIREA S A	327	85	22	1.713	1.070	<b>3.217</b>	<b>8,0%</b>
OFERAN S.A.	811	100	6	1.485	120	<b>2.522</b>	<b>6,2%</b>
SIDERCOL S.A.	90	518	6	267	1.264	<b>2.145</b>	<b>5,3%</b>
FRIGORIFICO CUAREIM LIMITADA				700		<b>700</b>	<b>1,7%</b>
LUCHASOL S A				170		<b>170</b>	<b>0,4%</b>
ARROYAL SOCIEDAD ANONIMA				160		<b>160</b>	<b>0,4%</b>
CABRERA ROCHA GERARDO ERISON				120		<b>120</b>	<b>0,3%</b>
TRIBICAR SOCIEDAD ANÓNIMA				116		<b>116</b>	<b>0,3%</b>
INTENDENCIA DE ARTIGAS	50				30	<b>80</b>	<b>0,2%</b>
<b>Total</b>	<b>2.482</b>	<b>3.237</b>	<b>482</b>	<b>13.937</b>	<b>20.283</b>	<b>40.421</b>	<b>100,0%</b>

Cantidad de Plantas con faena



**FILTROS**

Semana al...

Mes

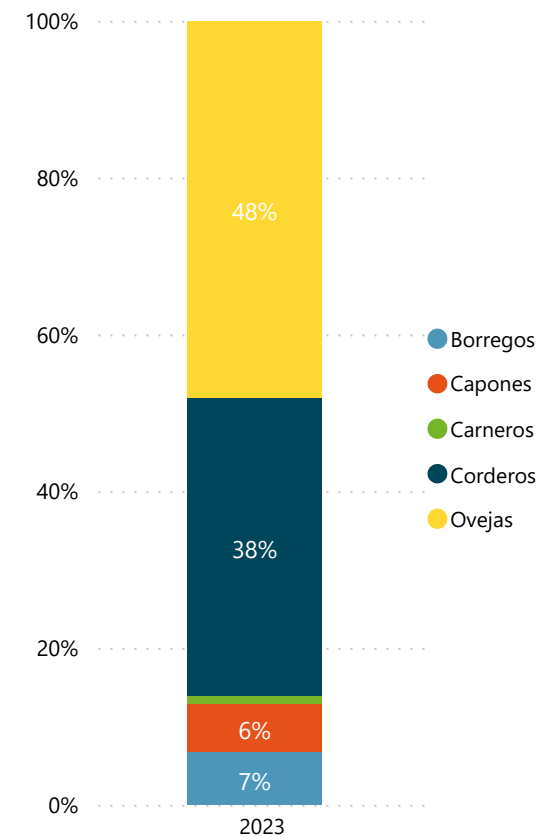
\* Para seleccionar meses marque "Seleccionar todo" en el filtro Semana.

# FAENA OVINOS MENSUAL | ESTABLECIMIENTOS

2023 OVINOS	Borregos	Capones	Carneros	Corderos	Ovejas	Total	
	Cabezas	Cabezas	Cabezas	Cabezas	Cabezas	Cabezas	%
FRIGORIFICO LAS PIEDRAS S A	790	1.185	341	18.219	23.693	<b>44.228</b>	<b>27,1%</b>
FRIGORIFICO SAN JACINTO NIREA S A	1.904	701	247	13.883	9.085	<b>25.820</b>	<b>15,8%</b>
SOMICAR SOCIEDAD ANONIMA	1.423	2.185	340	3.719	16.086	<b>23.753</b>	<b>14,6%</b>
FRIGORIFICO CASA BLANCA S.A. FRICASSA	427	1.233	381	4.899	8.718	<b>15.658</b>	<b>9,6%</b>
FRIGOCERRO SOCIEDAD ANONIMA	779	1.828	125	4.826	7.837	<b>15.395</b>	<b>9,4%</b>
BAMIDAL SOCIEDAD ANONIMA	838	851	159	7.556	4.974	<b>14.378</b>	<b>8,8%</b>
SIDERCOL S.A.	746	1.141	214	2.426	6.765	<b>11.292</b>	<b>6,9%</b>
OFERAN S.A.	3.873	447	51	3.852	924	<b>9.147</b>	<b>5,6%</b>
FRIGORIFICO CUAREIM LIMITADA	36	374		1.756	204	<b>2.370</b>	<b>1,5%</b>
LUCHASOL S A				455		<b>455</b>	<b>0,3%</b>
INTENDENCIA DE ARTIGAS	140	20			96	<b>256</b>	<b>0,2%</b>
ARROYAL SOCIEDAD ANONIMA			1	201		<b>202</b>	<b>0,1%</b>
CABRERA ROCHA GERARDO ERISON				120		<b>120</b>	<b>0,1%</b>
TRIBICAR SOCIEDAD ANÓNIMA				116		<b>116</b>	<b>0,1%</b>
MATADERO MERCEDES S.A.				56		<b>56</b>	<b>0,0%</b>
<b>Total</b>	<b>10.956</b>	<b>9.965</b>	<b>1.859</b>	<b>62.084</b>	<b>78.382</b>	<b>163.246</b>	<b>100,0%</b>

Cantidad de Plantas con faena

15



**FILTROS**

Semana al... ▼

Todas ▼

Mes ▼

Mar ▼

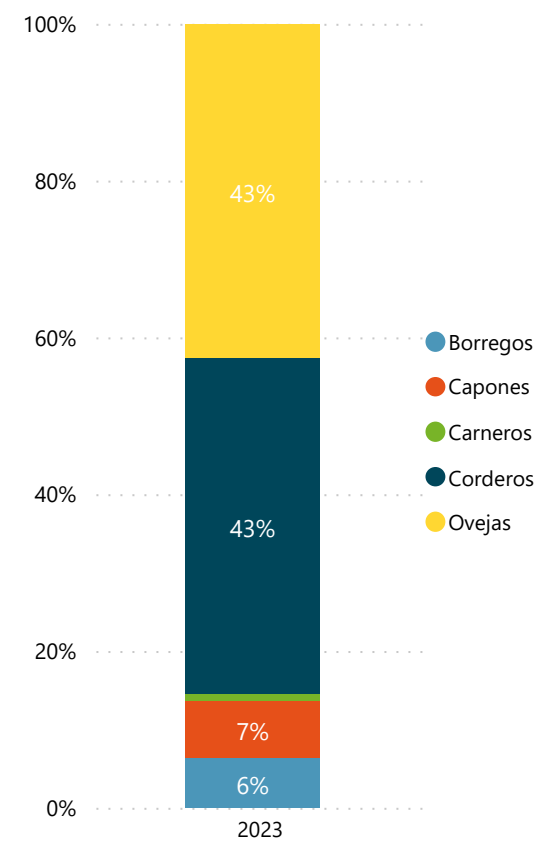
\* Para seleccionar meses marque "Seleccionar todo" en el filtro Semana.

# FAENA OVINOS ANUAL | ESTABLECIMIENTOS

2023 OVINOS	Borregos	Capones	Carneros	Corderos	Ovejas	Total	
	Cabezas	Cabezas	Cabezas	Cabezas	Cabezas	Cabezas	%
FRIGORIFICO LAS PIEDRAS S A	1.716	6.836	448	45.110	35.637	<b>89.747</b>	<b>22,4%</b>
FRIGORIFICO SAN JACINTO NIREA S A	4.834	2.974	499	47.459	21.549	<b>77.315</b>	<b>19,3%</b>
SOMICAR SOCIEDAD ANONIMA	3.729	5.574	540	13.784	34.894	<b>58.521</b>	<b>14,6%</b>
FRIGORIFICO CASA BLANCA S.A. FRICASSA	1.283	3.940	469	9.880	24.587	<b>40.159</b>	<b>10,0%</b>
FRIGOCERRO SOCIEDAD ANONIMA	1.650	3.421	368	13.663	16.981	<b>36.083</b>	<b>9,0%</b>
BAMIDAL SOCIEDAD ANONIMA	1.616	2.876	570	15.595	14.123	<b>34.780</b>	<b>8,7%</b>
SIDERCOL S.A.	4.285	2.007	593	6.948	17.145	<b>30.978</b>	<b>7,7%</b>
OFERAN S.A.	5.830	1.074	81	10.693	4.543	<b>22.221</b>	<b>5,6%</b>
FRIGORIFICO CUAREIM LIMITADA	36	374		6.021	294	<b>6.725</b>	<b>1,7%</b>
LUCHASOL S A				978		<b>978</b>	<b>0,2%</b>
ARROYAL SOCIEDAD ANONIMA	3		1	811	156	<b>971</b>	<b>0,2%</b>
INTENDENCIA DE ARTIGAS	480	149		100	127	<b>856</b>	<b>0,2%</b>
TRIBICAR SOCIEDAD ANÓNIMA				211		<b>211</b>	<b>0,1%</b>
CABRERA ROCHA GERARDO ERISON				189		<b>189</b>	<b>0,0%</b>
MATADERO MERCEDES S.A.				56		<b>56</b>	<b>0,0%</b>
<b>Total</b>	<b>25.462</b>	<b>29.225</b>	<b>3.569</b>	<b>171.498</b>	<b>170.036</b>	<b>399.790</b>	<b>100,0%</b>

Cantidad de Plantas con faena

15



**FILTROS**

Semana al... ▼

Todas ▼

Mes ▼

Todas ▼

\* Para seleccionar meses marque "Seleccionar todo" en el filtro Semana.