


Boletín semanal faena

Información referida al 29/04
Cifras primarias 2022 - 2023



Faena Bovinos

Faena Ovinos

Fae Bov mensual/trim.

Fae Ov mensual/trim.

Faena Est Bovinos

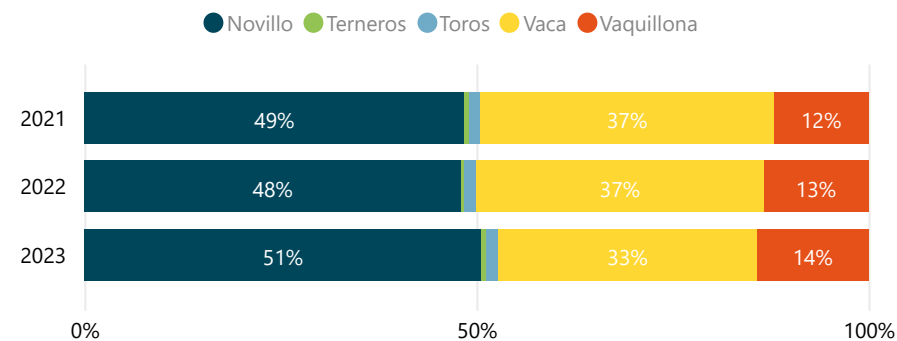
Faena Est Ovinos

DATO SEMANAL

23/04/2023 al 29/04/2023

47.231

Participación (%) por Categoría

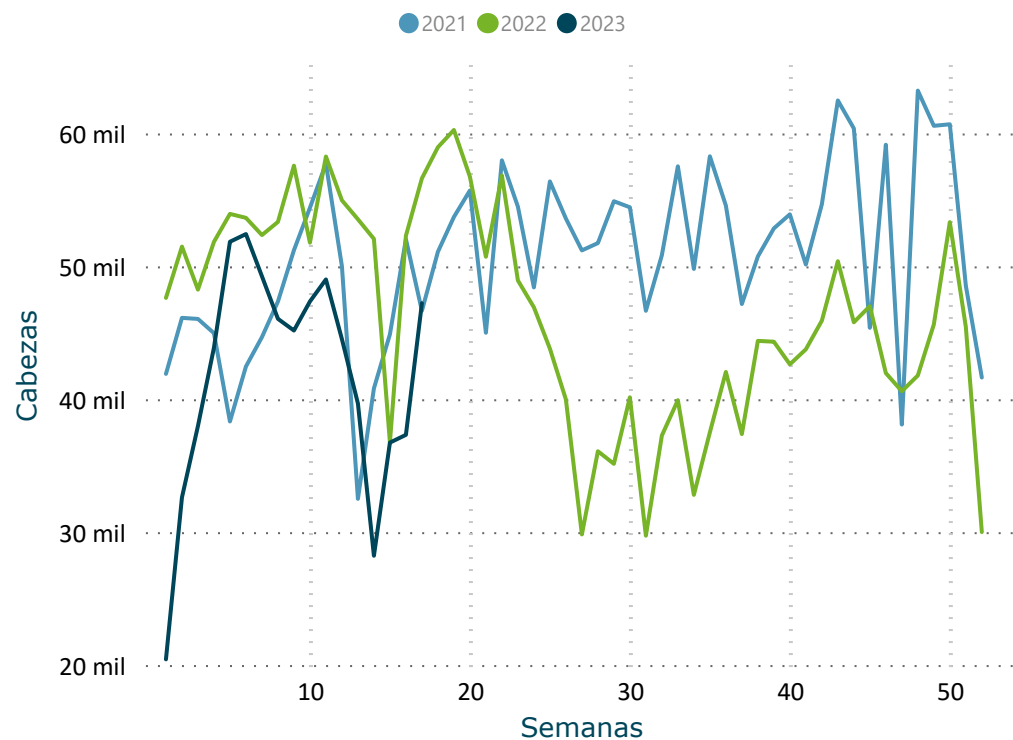


FILTROS

Mes ▼

- Seleccionar todo
- Ene
- Feb
- Mar
- Abr

Evolución Semanal de Faena



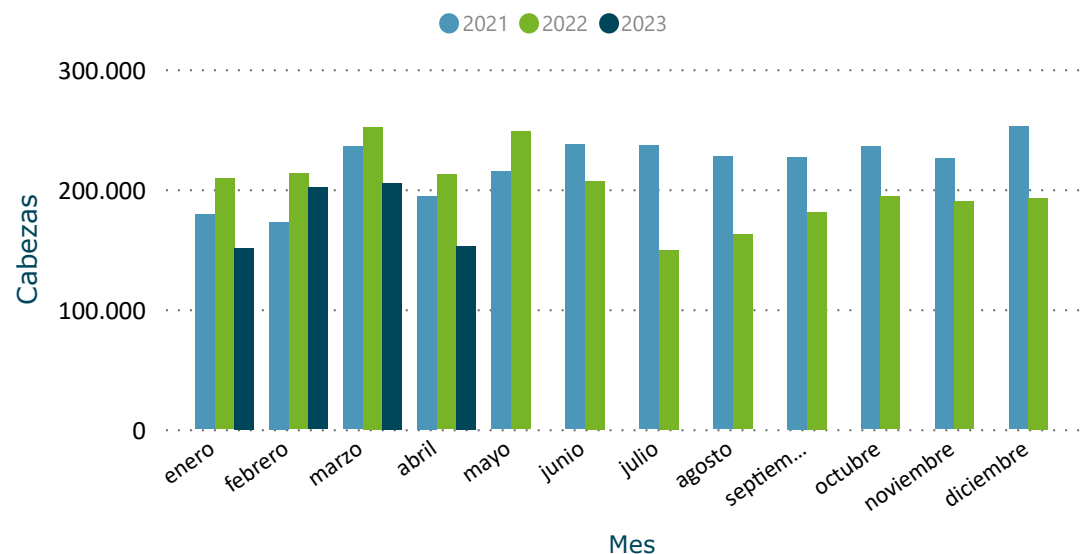
	2021		2022		2023	
	Cabezas	Var (%)	Cabezas	Var (%)	Cabezas	Var (%)
BOVINOS						
▣ Novillo	374.629	39,6	423.016	12,9	359.698	-15,0
Novillo 2 4d	181.145	44,8	247.808	36,8	221.911	-10,5
Novillo 6d	67.155	31,5	61.123	-9,0	48.245	-21,1
Novillo 8d	97.125	27,7	83.654	-13,9	57.028	-31,8
Novillo dl	29.204	80,7	30.431	4,2	32.514	6,8
▣ Terneros	4.019	40,9	3.364	-16,3	3.893	15,7
▣ Toros	11.600	21,1	13.541	16,7	11.155	-17,6
▣ Vaca	289.089	28,4	322.522	11,6	234.392	-27,3
Vaca 6d	23.498	23,2	25.369	8,0	21.740	-14,3
Vaca 8d	265.591	28,9	297.153	11,9	212.652	-28,4
▣ Vaquillona	93.029	10,3	117.387	26,2	100.652	-14,3
Total	772.366	30,8	879.830	13,9	709.790	-19,3

FAENA BOVINOS MENSUAL/TRIMESTRAL

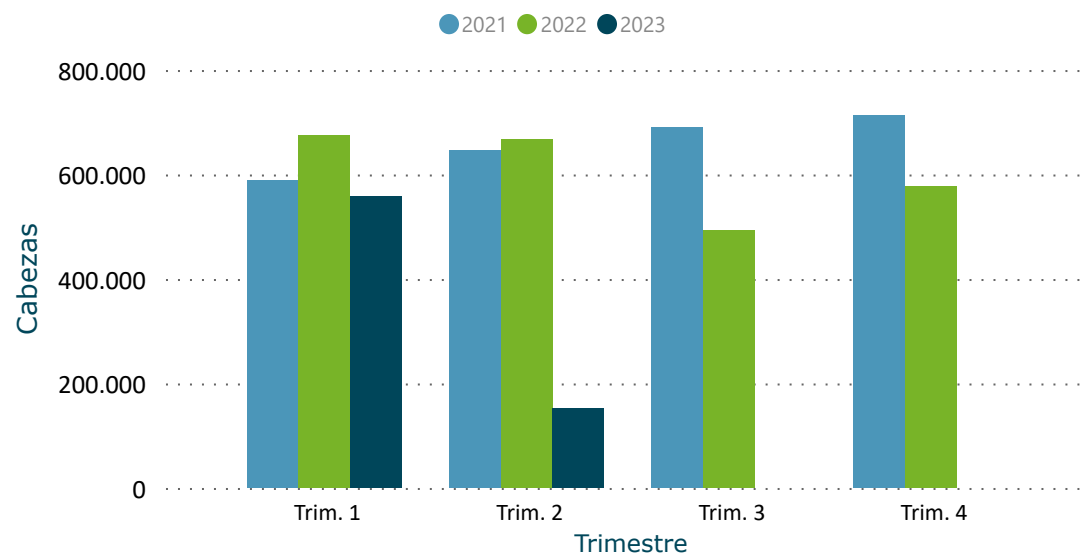
Información actualizada al 29/04/2023

inac

Evolución Mensual de Faena



Evolución Trimestral de Faena



Año	2021		2022		2023	
Trimestre	Cabezas	Var (%)	Cabezas	Var (%)	Cabezas	Var (%)
Trim. 1	587.627	27,3	673.978	14,7	557.216	-17,3
enero	179.058	30,0	208.802	16,6	150.889	-27,7
febrero	172.829	8,3	213.133	23,3	201.280	-5,6
marzo	235.740	43,6	252.043	6,9	205.047	-18,6
Trim. 2	646.629	33,4	667.576	3,2	152.574	-25,9
abril	194.542	41,5	212.458	9,2	152.574	-25,9
mayo	214.733	21,0	248.029	15,5		
junio	237.354	40,0	207.089	-12,8		
Trim. 3	690.579	50,4	492.539	-28,7		
julio	236.647	54,3	149.300	-36,9		
agosto	227.187	47,2	162.364	-28,5		
septiembre	226.745	49,7	180.875	-20,2		
Trim. 4	713.466	18,7	576.462	-19,2		
octubre	235.765	18,6	194.034	-17,7		
noviembre	225.519	6,3	189.846	-15,8		
diciembre	252.182	32,4	192.582	-23,6		
Total	2.638.301	31,5	2.410.555	-8,6	709.790	-19,3

Var (%): para el año actual, las variaciones con respecto al período anterior son calculadas según fecha acumulada del informe.

FILTROS

Categoría ▼

- Seleccionar todo
- Novillo
- Terneros
- Toros
- Vaca
- Vaquillona

Sub categoría ▼

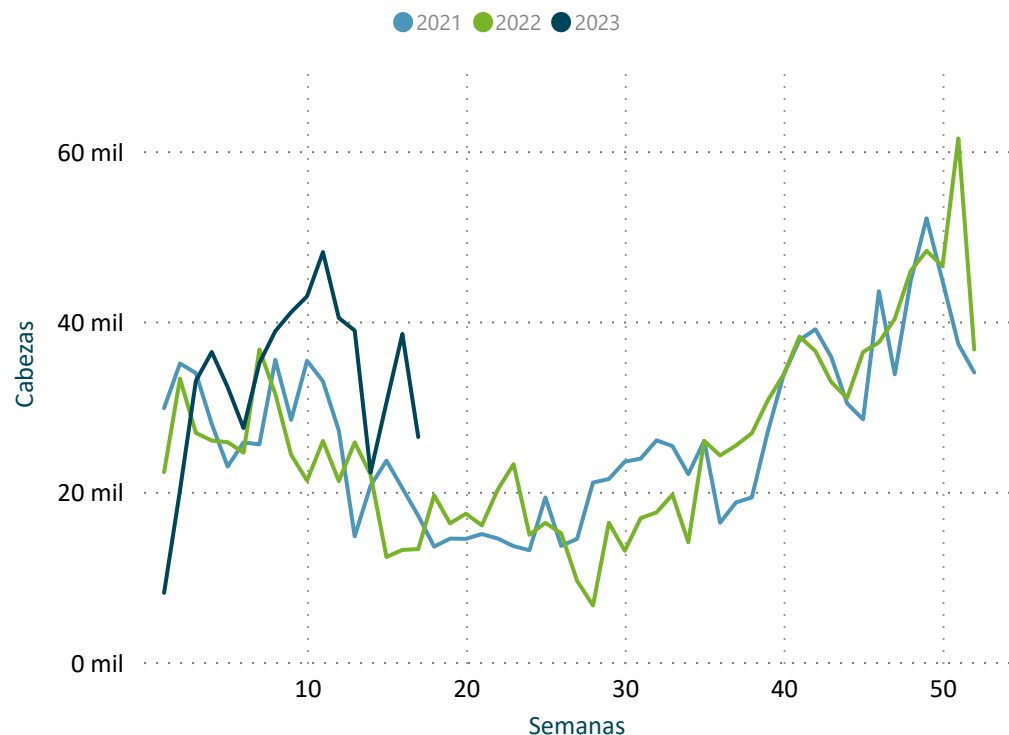
- Seleccionar todo
- Novillo 2 4d
- Novillo 6d
- Novillo 8d
- Novillo dl
- Vaca 6d
- Vaca 8d

INICIO

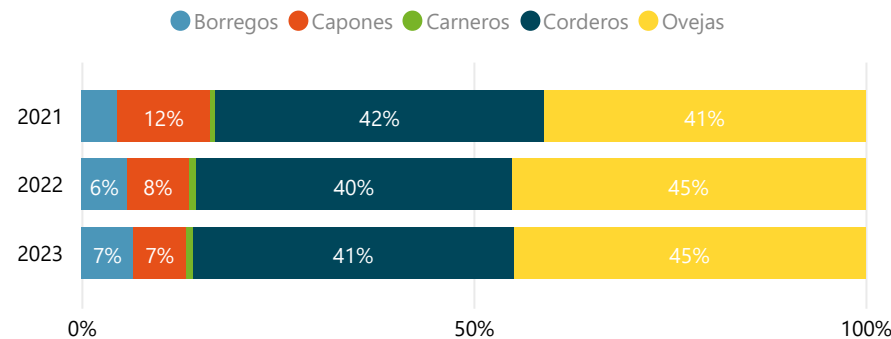
DATO SEMANAL
23/04/2023 al 29/04/2023

26.431

Evolución Semanal de Faena



Participación (%) por Categoría



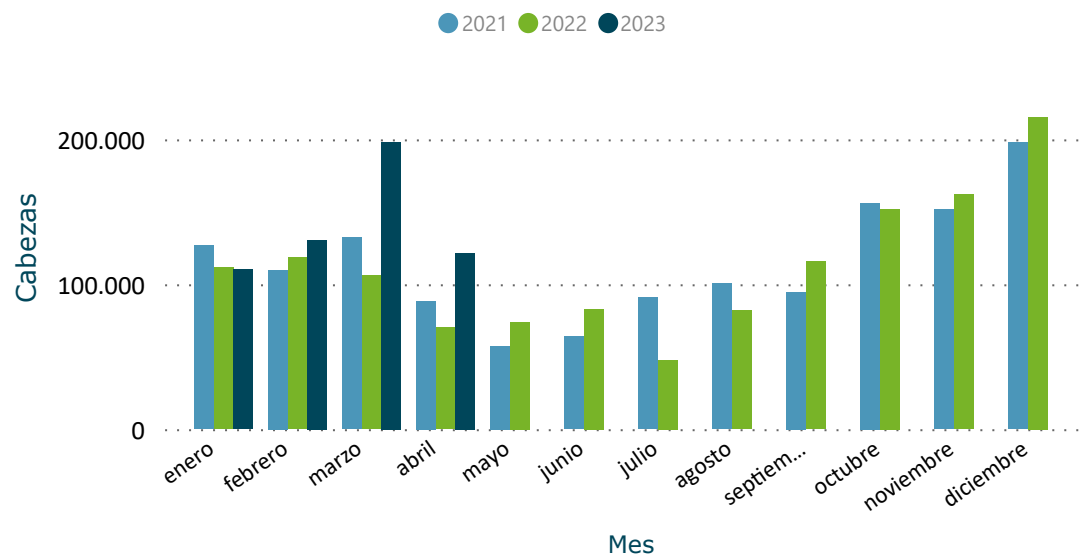
FILTROS

Mes ▼

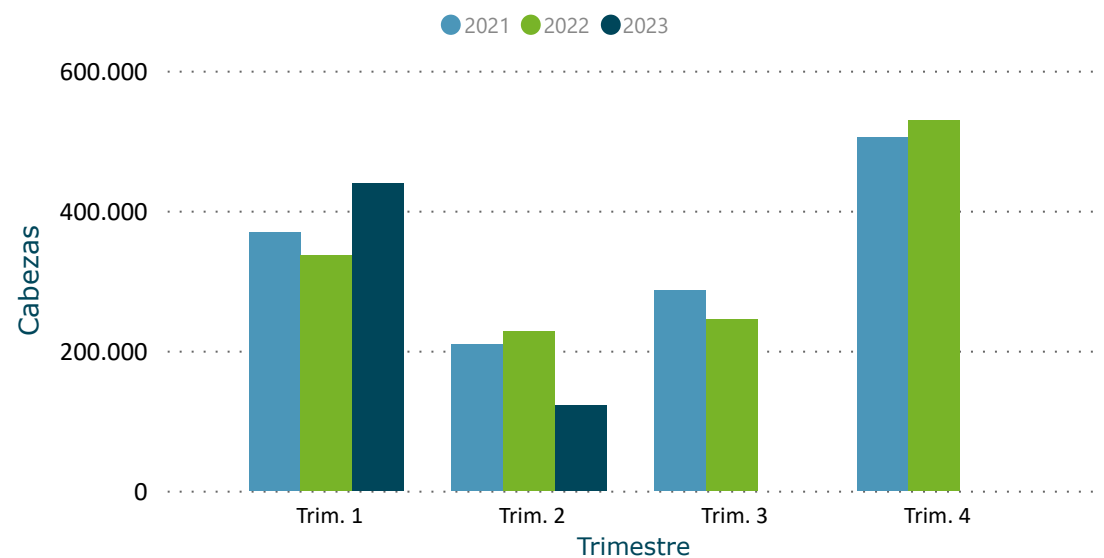
- Seleccionar todo
- Ene
- Feb
- Mar
- Abr

	2021		2022		2023	
OVINOS	Cabezas	Var (%)	Cabezas	Var (%)	Cabezas	Var (%)
Borregos	20.143	86,3	23.272	15,5	37.373	60,6
Capones	52.648	66,6	31.174	-40,8	37.542	20,4
Carneros	3.012	105,0	3.755	24,7	4.863	29,5
Corderos	185.536	111,1	159.784	-13,9	229.424	43,6
Ovejas	181.697	162,1	179.178	-1,4	251.569	40,4
Total	443.036	120,3	397.163	-10,4	560.771	41,2

Evolución Mensual de Faena



Evolución Trimestral de Faena



Año	2021		2022		2023	
Trimestre	Cabezas	Var (%)	Cabezas	Var (%)	Cabezas	Var (%)
☐ Trim. 1	368.854	104,8	336.378	-8,8	439.121	30,5
enero	126.819	87,5	111.607	-12,0	110.385	-1,1
febrero	109.813	75,3	118.597	8,0	130.484	10,0
marzo	132.222	165,5	106.174	-19,7	198.252	86,7
☐ Trim. 2	209.975	144,3	227.186	8,2	121.650	100,1
abril	88.511	311,9	70.243	-20,6	121.650	100,1
mayo	57.558	54,3	73.866	28,3		
junio	63.906	135,4	83.077	30,0		
☐ Trim. 3	286.135	28,8	245.693	-14,1		
julio	90.911	125,9	47.914	-47,3		
agosto	100.610	48,1	81.978	-18,5		
septiembre	94.614	-16,9	115.801	22,4		
☐ Trim. 4	505.336	-2,7	529.347	4,8		
octubre	156.061	-0,8	152.001	-2,6		
noviembre	151.507	9,2	161.785	6,8		
diciembre	197.768	-11,5	215.561	9,0		
Total	1.370.300	36,0	1.338.604	-2,3	560.771	41,2

Var (%): para el año actual, las variaciones con respecto al período anterior son calculadas según fecha acumulada del informe.

FILTROS

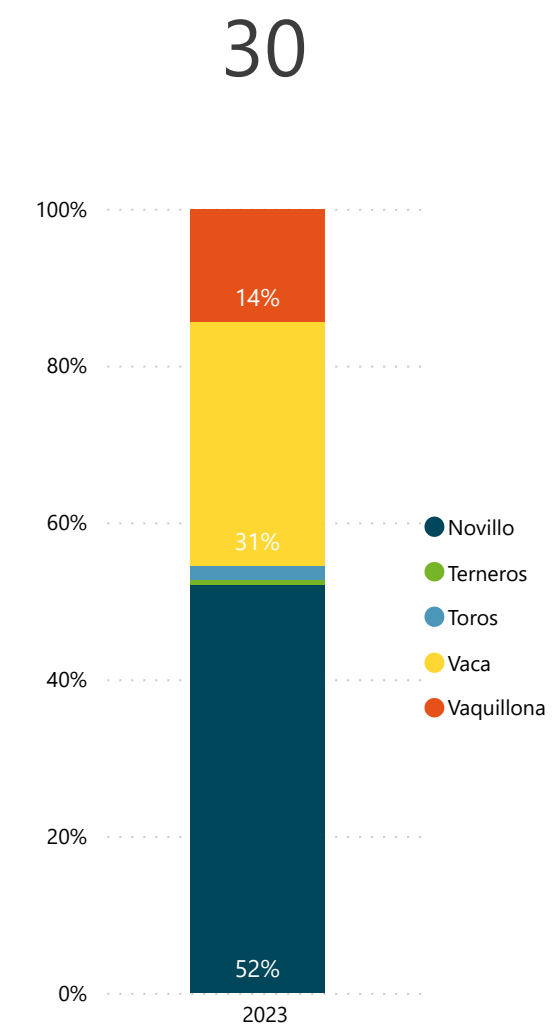
Categoría ▼

- Seleccionar todo
- Borregos
- Capones
- Carneros
- Corderos
- Ovejas

FAENA BOVINOS | ESTABLECIMIENTOS

2023 BOVINOS	Novillo Cabezas	Terberos Cabezas	Toros Cabezas	Vaca Cabezas	Vaquillona Cabezas	Total Cabezas	%
FRIGORIFICO LAS PIEDRAS S A	4.178		11	364	666	5.219	11,0%
FRIGORIFICO TACUAREMBO S A	2.331		132	1.621	122	4.206	8,9%
PULSA SA	2.133	1	78	1.327	518	4.057	8,6%
FRIGORIFICO CARRASCO S A	1.691	13	138	1.547	305	3.694	7,8%
ONTILCOR SOCIEDAD ANONIMA	2.730	3	14	331	608	3.686	7,8%
CLEDINOR S A	1.209	3	83	1.602	265	3.162	6,7%
FRIGORIFICO SAN JACINTO NIREA S A	783	5	41	713	1.229	2.771	5,9%
FRIGORIFICO CANELONES S A	1.561		39	729	391	2.720	5,8%
BREEDERS PACKERS URUGUAY SA	1.468		15	405	399	2.287	4,8%
ESTABLECIMIENTOS COLONIA S A	1.649	2	28	496	78	2.253	4,8%
INALER S.A.	1.086	2	9	1.011	94	2.202	4,7%
CHIADEL S A	1.173		24	559	238	1.994	4,2%
BILACOR SOCIEDAD ANONIMA	860		26	534	75	1.495	3,2%
SIRSIL S A	197		6	764	158	1.125	2,4%
FRIGORIFICO CASA BLANCA S.A. FRICASSA	119		12	675	272	1.078	2,3%
COPAYAN S.A.	624		20	419	11	1.074	2,3%
ARROYAL SOCIEDAD ANONIMA	136	126	2	188	361	813	1,7%
ERSINAL SOCIEDAD ANONIMA	170	28	57	292	218	765	1,6%
RONDATEL S.A.	228	1	28	381	69	707	1,5%
SUCESION CARLOS SCHNECK S.A.	2		11	286	16	315	0,7%
SIMPLIFY S A (Mendoza)	6	90		3	214	313	0,7%
OFERAN S.A.	54	1		93	144	292	0,6%
SOMICAR SOCIEDAD ANONIMA			31	173	21	225	0,5%
CABRERA ROCHA GERARDO ERISON	99	13			74	186	0,4%
MATADERO MERCEDES S.A.				104	78	182	0,4%
TRIBICAR SOCIEDAD ANÓNIMA	39	1		12	111	163	0,3%
FRIGORIFICO CUAREIM LIMITADA	30		13	75	24	142	0,3%
LUCHASOL S A	16	8		7	9	40	0,1%
MATADERO LOS OLIVOS S C	9				26	35	0,1%
INTENDENCIA DE ARTIGAS	12			12	6	30	0,1%
Total	24.593	297	818	14.723	6.800	47.231	100,0%

Cantidad de Plantas con faena



FILTROS

Semana al...

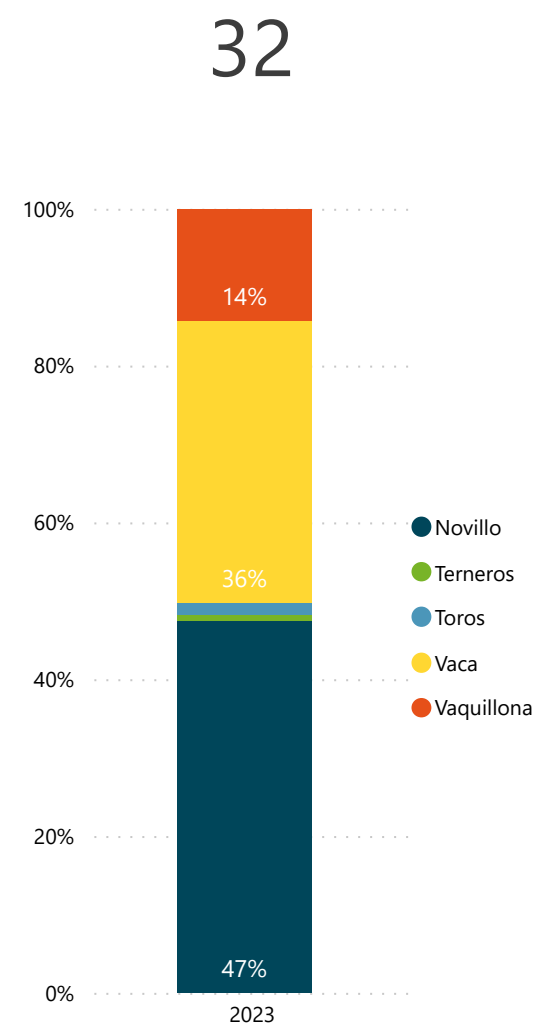
Mes

* Para seleccionar meses marque "Seleccionar todo" en el filtro Semana.

FAENA BOVINOS MENSUAL | ESTABLECIMIENTOS

2023 BOVINOS	Novillo Cabezas	Terberos Cabezas	Toros Cabezas	Vaca Cabezas	Vaquillona Cabezas	Total Cabezas	%
FRIGORIFICO TACUAREMBO S A	7.548	15	360	8.486	1.132	17.541	11,5%
PULSA SA	6.611	7	231	5.302	1.881	14.032	9,2%
FRIGORIFICO CARRASCO S A	6.370	36	371	4.432	1.771	12.980	8,5%
CLEDINOR S A	4.144	34	262	5.685	949	11.074	7,3%
FRIGORIFICO LAS PIEDRAS S A	8.231	1	29	960	1.615	10.836	7,1%
FRIGORIFICO CANELONES S A	4.599		149	4.643	1.085	10.476	6,9%
ESTABLECIMIENTOS COLONIA S A	5.104	69	234	3.509	725	9.641	6,3%
ONTILCOR SOCIEDAD ANONIMA	6.397	3	26	815	1.633	8.874	5,8%
INALER S.A.	3.184	2	30	3.826	1.102	8.144	5,3%
BREEDERS PACKERS URUGUAY SA	4.313		52	2.240	978	7.583	5,0%
CHIADEL S A	4.495		93	1.755	522	6.865	4,5%
FRIGORIFICO SAN JACINTO NIREA S A	2.603	5	53	1.693	1.568	5.922	3,9%
BILACOR SOCIEDAD ANONIMA	1.776	1	56	1.788	417	4.038	2,6%
FRIGORIFICO CASA BLANCA S.A. FRICASSA	1.139	14	39	1.897	668	3.757	2,5%
COPAYAN S.A.	1.800	3	58	1.168	119	3.148	2,1%
SIRSIL S A	1.419		15	1.325	326	3.085	2,0%
ERSINAL SOCIEDAD ANONIMA	691	33	113	1.160	723	2.720	1,8%
ARROYAL SOCIEDAD ANONIMA	425	326	12	388	1.409	2.560	1,7%
RONDATEL S.A.	370	1	40	1.193	369	1.973	1,3%
OFERAN S.A.	238	9	4	177	707	1.135	0,7%
SIMPLIFY S A (Mendoza)	22	322		5	609	958	0,6%
SUCESION CARLOS SCHNECK S.A.	5	8	54	693	30	790	0,5%
SOMICAR SOCIEDAD ANONIMA	19		70	644	50	783	0,5%
MATADERO MERCEDES S.A.	246	6		153	344	749	0,5%
FRIGOCERRO SOCIEDAD ANONIMA	124	2	64	453	4	647	0,4%
TRIBICAR SOCIEDAD ANÓNIMA	47	5		24	503	579	0,4%
FRIGORIFICO CUAREIM LIMITADA	77	1	47	317	59	501	0,3%
CABRERA ROCHA GERARDO ERISON	187	17		6	266	476	0,3%
CRAVEA LEMA MIRIAM ZULMA	30	159			10	199	0,1%
MATADERO LOS OLIVOS S C	81	2		4	109	196	0,1%
LUCHASOL S A	17	37	1	37	76	168	0,1%
INTENDENCIA DE ARTIGAS	48	4	4	77	11	144	0,1%
Total	72.360	1.122	2.467	54.855	21.770	152.574	100,0%

Cantidad de Plantas con faena



FILTROS

Semana al...

Mes

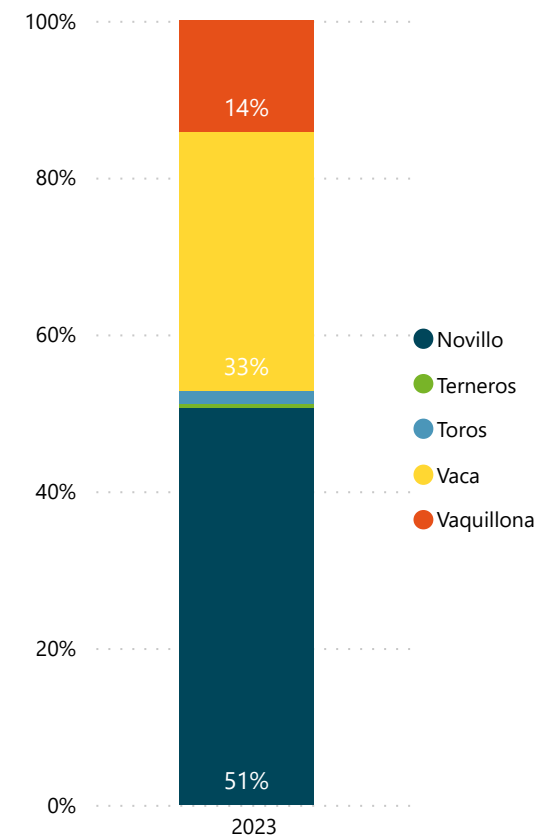
* Para seleccionar meses marque "Seleccionar todo" en el filtro Semana.

FAENA BOVINOS ANUAL | ESTABLECIMIENTOS

2022 BOVINOS	Novillo Cabezas	Terneros Cabezas	Toros Cabezas	Vaca Cabezas	Vaquillona Cabezas	Total Cabezas	%
FRIGORIFICO LAS PIEDRAS S A	45.432	12	139	5.260	8.631	59.474	8,4%
PULSA SA	27.680	45	984	18.802	9.132	56.643	8,0%
FRIGORIFICO TACUAREMBO S A	24.755	17	1.239	22.961	3.102	52.074	7,3%
FRIGORIFICO CARRASCO S A	24.541	215	1.020	19.102	6.665	51.543	7,3%
ONTILCOR SOCIEDAD ANONIMA	36.338	15	162	5.581	8.660	50.756	7,2%
CLEDINOR S A	22.437	136	945	22.116	4.739	50.373	7,1%
BREEDERS PACKERS URUGUAY SA	25.580	4	429	13.844	8.788	48.645	6,9%
ESTABLECIMIENTOS COLONIA S A	25.430	211	728	16.216	4.466	47.051	6,6%
INALER S.A.	23.045	18	468	14.925	4.144	42.600	6,0%
FRIGORIFICO CANELONES S A	19.222	4	972	15.830	4.317	40.345	5,7%
BILACOR SOCIEDAD ANONIMA	14.509	5	394	10.866	2.268	28.042	4,0%
FRIGORIFICO SAN JACINTO NIREA S A	13.662	7	184	8.056	4.690	26.599	3,7%
CHIADEL S A	14.995	6	251	8.413	2.484	26.149	3,7%
COPAYAN S.A.	11.498	9	192	6.329	1.132	19.160	2,7%
SIRSIL S A	9.411		146	7.905	1.651	19.113	2,7%
ERSINAL SOCIEDAD ANONIMA	4.617	175	735	5.891	4.740	16.158	2,3%
FRIGORIFICO CASA BLANCA S.A. FRICASSA	5.157	94	125	7.762	2.726	15.864	2,2%
RONDATEL S.A.	2.464	4	258	6.565	1.158	10.449	1,5%
SOMICAR SOCIEDAD ANONIMA	2.883	19	447	6.406	375	10.130	1,4%
ARROYAL SOCIEDAD ANONIMA	1.480	946	71	1.307	6.116	9.920	1,4%
OFERAN S.A.	1.400	47	75	1.587	2.051	5.160	0,7%
SUCESION CARLOS SCHNECK S.A.	175	21	548	3.825	203	4.772	0,7%
FRIGOCERRO SOCIEDAD ANONIMA	533	2	435	2.818	146	3.934	0,6%
SIMPLIFY S A (Mendoza)	171	695		13	2.352	3.231	0,5%
MATADERO MERCEDES S.A.	422	18		193	2.115	2.748	0,4%
CABRERA ROCHA GERARDO ERISON	622	174	1	157	1.068	2.022	0,3%
FRIGORIFICO CUAREIM LIMITADA	393	10	171	1.007	294	1.875	0,3%
TRIBICAR SOCIEDAD ANÓNIMA	83	18	1	127	1.469	1.698	0,2%
CRAVEA LEMA MIRIAM ZULMA	237	867			94	1.198	0,2%
MATADERO LOS OLIVOS S C	320	3		14	448	785	0,1%
LUCHASOL S A	25	88	2	191	342	648	0,1%
INTENDENCIA DE ARTIGAS	181	8	33	323	86	631	0,1%
Total	359.698	3.893	11.155	234.392	100.652	709.790	100,0%

Cantidad de Plantas con faena

32



FILTROS

Semana al...

Mes

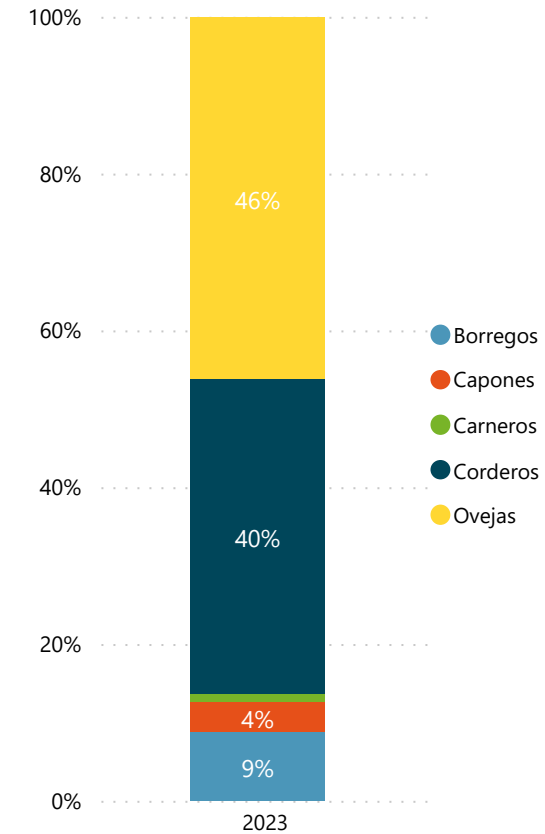
* Para seleccionar meses marque "Seleccionar todo" en el filtro Semana.

FAENA OVINOS | ESTABLECIMIENTOS

2023 OVINOS	Borregos	Capones	Carneros	Corderos	Ovejas	Total	
	Cabezas	Cabezas	Cabezas	Cabezas	Cabezas	Cabezas	%
FRIGORIFICO LAS PIEDRAS S A	24	125	120	2.843	5.431	8.543	32,3%
SOMICAR SOCIEDAD ANONIMA	226	257	100	911	3.490	4.984	18,9%
SIDERCOL S.A.	1.067	153	15	1.298	995	3.528	13,3%
FRIGOCERRO SOCIEDAD ANONIMA	62	176	20	1.407	1.064	2.729	10,3%
FRIGORIFICO CUAREIM LIMITADA				1.757		1.757	6,6%
BAMIDAL SOCIEDAD ANONIMA				1.667		1.667	6,3%
FRIGORIFICO CASA BLANCA S.A. FRICASSA		240	16	60	973	1.289	4,9%
FRIGORIFICO SAN JACINTO NIREA S A	508		1	402	29	940	3,6%
OFERAN S.A.	240		1	108	190	539	2,0%
INTENDENCIA DE ARTIGAS	196	5		14	25	240	0,9%
LUCHASOL S A	25	26		163	1	215	0,8%
Total	2.348	982	273	10.630	12.198	26.431	100,0%

Cantidad de Plantas con faena

11



FILTROS

Semana al... ▼

29/04/2023 ▼

Mes ▼

Todas ▼

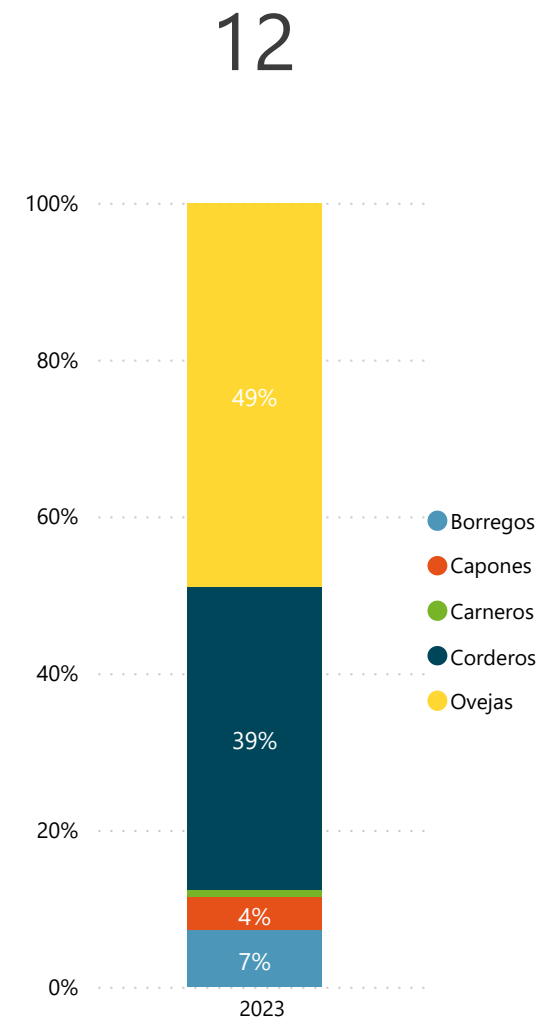
* Para seleccionar meses marque "Seleccionar todo" en el filtro Semana.

FAENA OVINOS MENSUAL | ESTABLECIMIENTOS

Información actualizada al 29/04 **inac**

2023 OVINOS	Borregos	Capones	Carneros	Corderos	Ovejas	Total	
	Cabezas	Cabezas	Cabezas	Cabezas	Cabezas	Cabezas	%
FRIGORIFICO LAS PIEDRAS S A	24	481	174	11.904	15.746	28.329	23,3%
SOMICAR SOCIEDAD ANONIMA	1.073	1.652	239	6.081	16.115	25.160	20,7%
FRIGORIFICO SAN JACINTO NIREA S A	1.417	321	98	6.883	4.856	13.575	11,2%
FRIGOCERRO SOCIEDAD ANONIMA	498	1.401	100	5.689	5.747	13.435	11,0%
SIDERCOL S.A.	2.204	331	104	3.527	6.716	12.882	10,6%
FRIGORIFICO CASA BLANCA S.A. FRICASSA	296	966	196	831	7.057	9.346	7,7%
OFERAN S.A.	2.903	38	29	2.778	1.628	7.376	6,1%
BAMIDAL SOCIEDAD ANONIMA	30		32	5.336	1.516	6.914	5,7%
FRIGORIFICO CUAREIM LIMITADA				3.182	68	3.250	2,7%
LUCHASOL S A	25	26		853	1	905	0,7%
INTENDENCIA DE ARTIGAS	316	13	50	24	55	458	0,4%
ARROYAL SOCIEDAD ANONIMA			5		15	20	0,0%
Total	8.786	5.229	1.027	47.088	59.520	121.650	100,0%

Cantidad de Plantas con faena



FILTROS

Semana al... ▼

Todas ▼

Mes ▼

Abr ▼

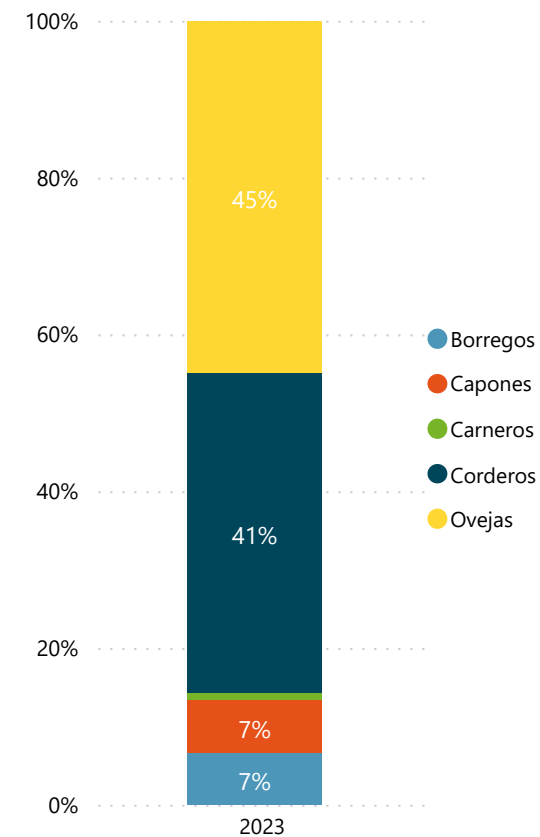
* Para seleccionar meses marque "Seleccionar todo" en el filtro Semana.

FAENA OVINOS ANUAL | ESTABLECIMIENTOS

2023 OVINOS	Borregos	Capones	Carneros	Corderos	Ovejas	Total	
	Cabezas	Cabezas	Cabezas	Cabezas	Cabezas	Cabezas	%
FRIGORIFICO LAS PIEDRAS S A	2.447	7.391	622	59.687	56.636	126.783	22,6%
SOMICAR SOCIEDAD ANONIMA	5.528	7.983	887	22.019	58.296	94.713	16,9%
FRIGORIFICO SAN JACINTO NIREA S A	6.251	3.295	597	54.342	26.403	90.888	16,2%
FRIGOCERRO SOCIEDAD ANONIMA	2.427	5.507	491	22.372	26.286	57.083	10,2%
FRIGORIFICO CASA BLANCA S.A. FRICASSA	1.921	6.020	737	11.238	33.792	53.708	9,6%
SIDERCOL S.A.	7.099	2.796	726	11.168	25.931	47.720	8,5%
BAMIDAL SOCIEDAD ANONIMA	2.007	2.876	637	22.593	17.312	45.425	8,1%
OFERAN S.A.	8.733	1.112	110	13.471	6.171	29.597	5,3%
FRIGORIFICO CUAREIM LIMITADA	36	374		9.203	362	9.975	1,8%
LUCHASOL S A	25	26		1.911	1	1.963	0,4%
INTENDENCIA DE ARTIGAS	896	162	50	153	208	1.469	0,3%
ARROYAL SOCIEDAD ANONIMA	3		6	811	171	991	0,2%
TRIBICAR SOCIEDAD ANÓNIMA				211		211	0,0%
CABRERA ROCHA GERARDO ERISON				189		189	0,0%
MATADERO MERCEDES S.A.				56		56	0,0%
Total	37.373	37.542	4.863	229.424	251.569	560.771	100,0%

Cantidad de Plantas con faena

15



FILTROS

Semana al... ▼

Todas ▼

Mes ▼

Todas ▼

* Para seleccionar meses marque "Seleccionar todo" en el filtro Semana.