

# Boletín semanal Faena

Información referida al 05/02  
Cifras primarias 2021 - 2022

Faena Bovinos

Faena Ovinos

Faena Est Bovinos

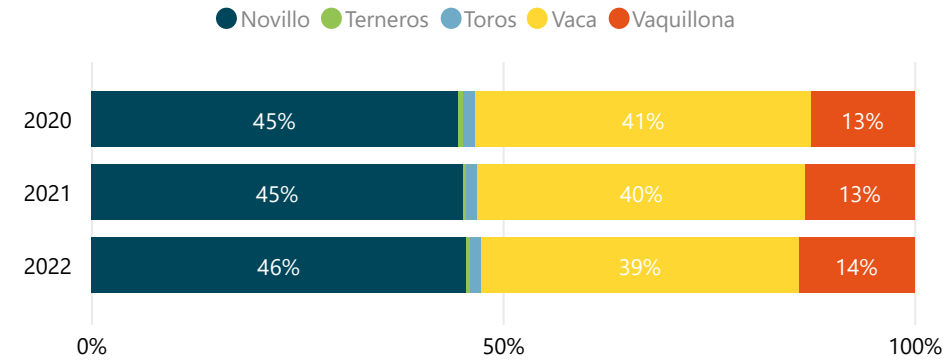
Faena Est Ovinos

**DATO SEMANAL**

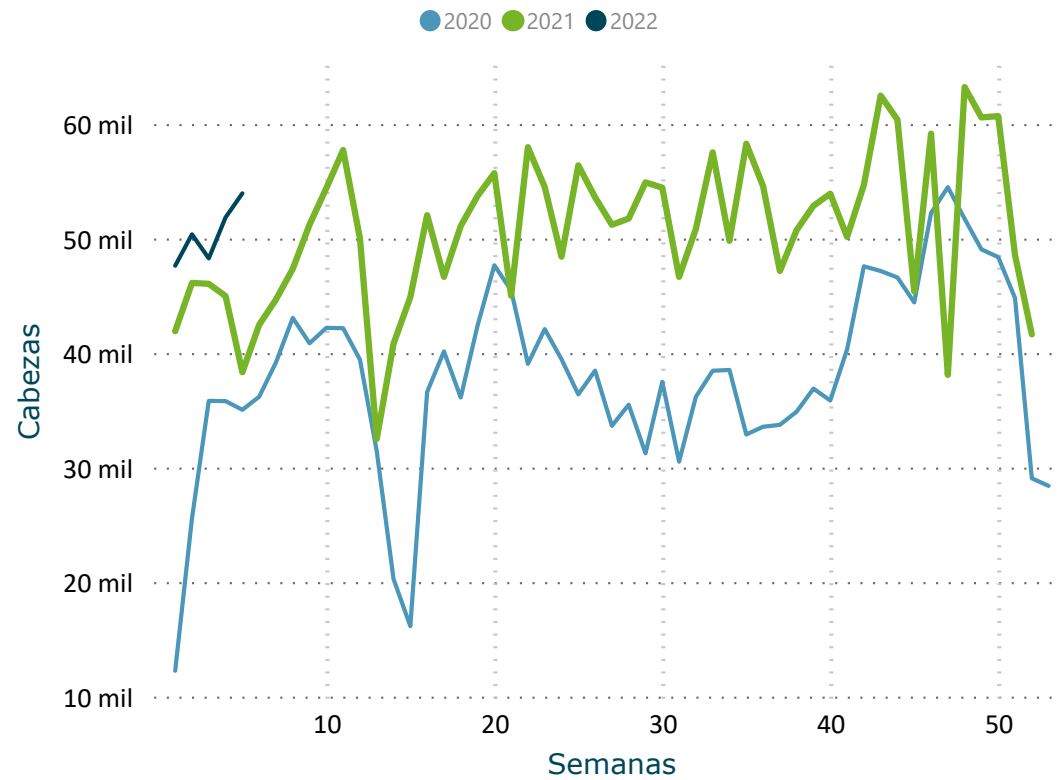
30/01/2022 al 05/02/2022

# 53.951

## Participación (%) por Categoría



## Evolución Semanal de Faena



### FILTROS

- Mes
- Seleccionar todo
  - Ene
  - Feb

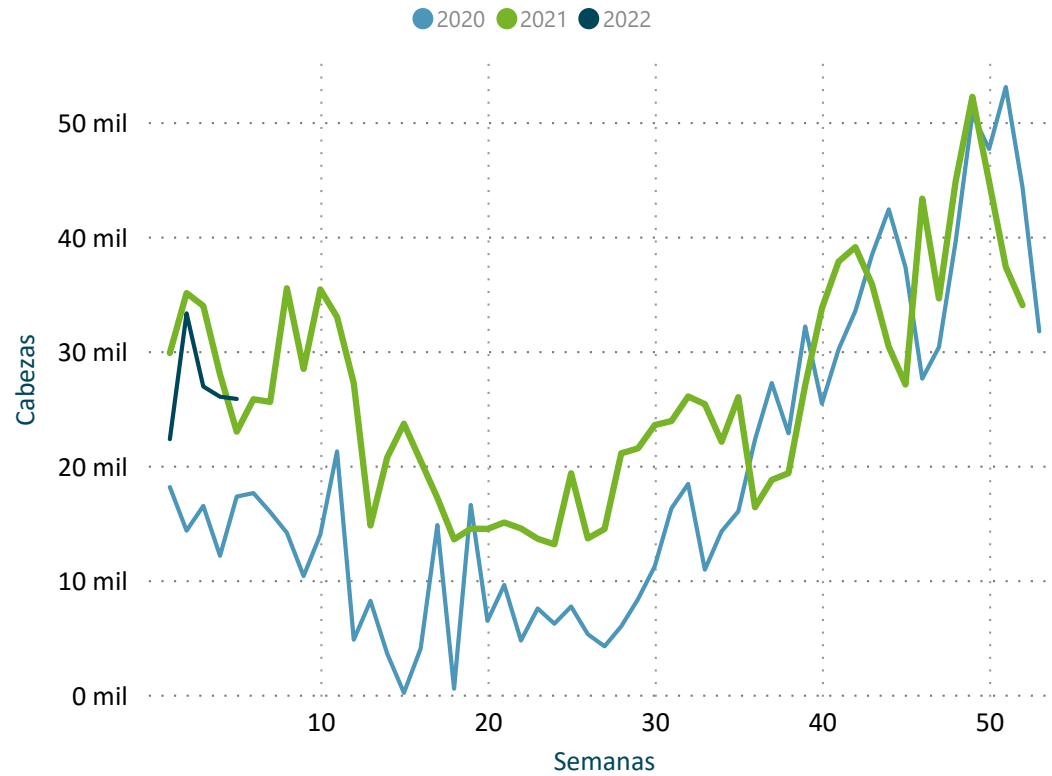
	2020	2021	2022		
<b>BOVINOS</b>	<b>Cabezas</b>	<b>Cabezas</b>	<b>Var (%)</b>	<b>Cabezas</b>	<b>Var (%)</b>
▣ <b>Novillo</b>	<b>70.857</b>	<b>96.666</b>	<b>36,4</b>	<b>115.053</b>	<b>19,0</b>
Novillo 2 4d	31.820	47.624	49,7	64.182	34,8
Novillo 6d	13.756	18.215	32,4	17.796	-2,3
Novillo 8d	22.620	25.359	12,1	26.050	2,7
Novillo dl	2.661	5.468	105,5	7.025	28,5
⊕ <b>Terneros</b>	<b>973</b>	<b>622</b>	<b>-36,1</b>	<b>1.015</b>	<b>63,2</b>
⊕ <b>Toros</b>	<b>2.411</b>	<b>3.095</b>	<b>28,4</b>	<b>3.364</b>	<b>8,7</b>
▣ <b>Vaca</b>	<b>64.663</b>	<b>84.824</b>	<b>31,2</b>	<b>97.296</b>	<b>14,7</b>
Vaca 6d	5.826	7.580	30,1	7.824	3,2
Vaca 8d	58.837	77.244	31,3	89.472	15,8
⊕ <b>Vaquillona</b>	<b>19.960</b>	<b>28.340</b>	<b>42,0</b>	<b>35.341</b>	<b>24,7</b>
<b>Total</b>	<b>158.864</b>	<b>213.547</b>	<b>34,4</b>	<b>252.069</b>	<b>18,0</b>

**DATO SEMANAL**

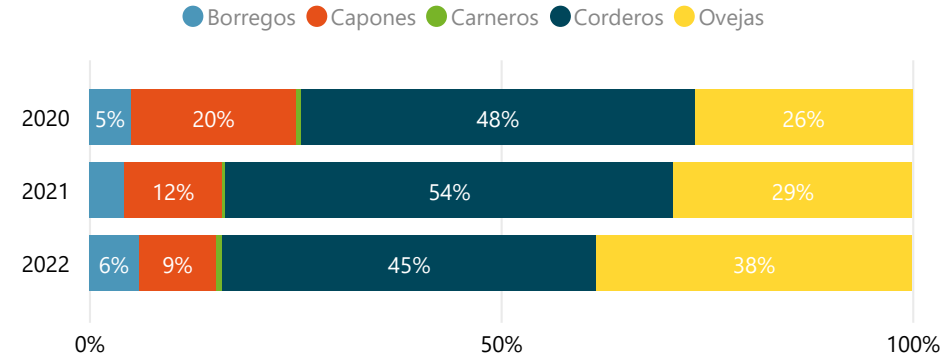
**25.822**

30/01/2022 al 05/02/2022

**Evolución Semanal de Faena**



**Participación (%) por Categoría**



FILTROS

- Mes
- Seleccionar todo
  - Ene
  - Feb

OVINOS	2020		2021		2022	
	Cabezas	Var (%)	Cabezas	Var (%)	Cabezas	Var (%)
Borregos	3.750	-36,7	5.526	47,4	8.214	48,6
Capones	14.617	33,2	15.094	3,3	12.569	-16,7
Carneros	454	168,6	520	14,5	1.006	93,5
Corderos	34.874	-3,1	69.372	98,9	61.023	-12,0
Ovejas	19.254	-8,8	36.931	91,8	51.537	39,5
<b>Total</b>	<b>72.949</b>	<b>-1,7</b>	<b>127.443</b>	<b>74,7</b>	<b>134.349</b>	<b>5,4</b>

# FAENA BOVINOS SEMANAL | ESTABLECIMIENTOS

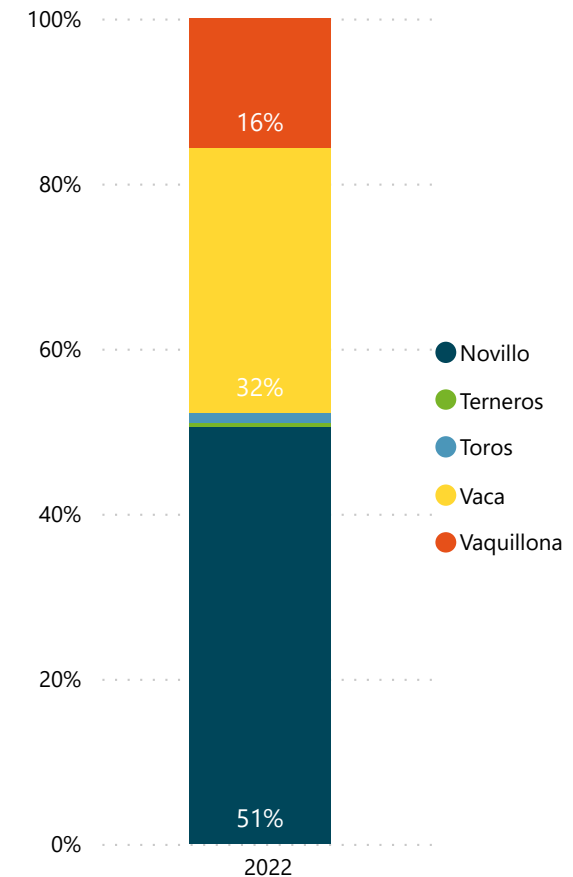
Información actualizada al 05/02

inac

2022 BOVINOS	Novillo Cabezas	Terneros Cabezas	Toros Cabezas	Vaca Cabezas	Vaquillona Cabezas	Total Cabezas	%
FRIGORIFICO LAS PIEDRAS S A	3.888	5	23	200	835	4.951	9,2%
ONTILCOR SOCIEDAD ANONIMA	2.861		8	744	533	4.146	7,7%
FRIGORIFICO TACUAREMBO S A	2.171		108	1.648	151	4.078	7,6%
PULSA SA	1.675		131	1.725	393	3.924	7,3%
BREEDERS PACKERS URUGUAY SA	2.618		26	349	787	3.780	7,0%
FRIGORIFICO CANELONES S A	1.260	2	42	1.470	892	3.666	6,8%
FRIGORIFICO CARRASCO S A	1.761	8	28	989	431	3.217	6,0%
CLEDINOR S A	1.798	7	39	1.078	257	3.179	5,9%
INALER S.A.	1.845		14	914	135	2.908	5,4%
ESTABLECIMIENTOS COLONIA S A	1.374	19	29	911	379	2.712	5,0%
FRIGORIFICO SAN JACINTO NIREA S A	1.179		6	866	505	2.556	4,7%
CHIADEL S A	1.127		27	911	357	2.422	4,5%
BILACOR SOCIEDAD ANONIMA	893		13	750	331	1.987	3,7%
COPAYAN S.A.	667		34	552	280	1.533	2,8%
LORSINAL S A	472		17	811	211	1.511	2,8%
ERSINAL SOCIEDAD ANONIMA	162	43	34	519	719	1.477	2,7%
SIRSIL S A	704		9	700	45	1.458	2,7%
FRIGORIFICO CASA BLANCA S.A. FRICASSA	270	1	3	410	357	1.041	1,9%
SOMICAR SOCIEDAD ANONIMA	189		49	703	73	1.014	1,9%
SUCESION CARLOS SCHNECK S.A.	92	1	26	562	62	743	1,4%
ARROYAL SOCIEDAD ANONIMA	20	35		34	224	313	0,6%
FRIGOCERRO SOCIEDAD ANONIMA	11		6	191	7	215	0,4%
MATADERO MERCEDES S.A.	23			1	169	193	0,4%
SIMPLIFY S A (Mendoza)		60		87	27	174	0,3%
FRIGORIFICO CUAREIM LIMITADA	55		25	87		167	0,3%
SIMPLIFY S A		2			144	146	0,3%
OFERAN S.A.	74		1	33		108	0,2%
CABRERA ROCHA GERARDO ERISON	16	12	1	4	69	102	0,2%
CRAVEA LEMA MIRIAM ZULMA	36	31			12	79	0,1%
INTENDENCIA DE ARTIGAS	12	10		27	8	57	0,1%
MATADERO LOS OLIVOS S C	8			11	36	55	0,1%
LUCHASOL S A		1		20	18	39	0,1%
<b>Total</b>	<b>27.261</b>	<b>237</b>	<b>699</b>	<b>17.307</b>	<b>8.447</b>	<b>53.951</b>	<b>100,0%</b>

## Cantidad de Plantas con faena

32



**FILTROS**

Semana al...

Mes

\* Para seleccionar meses marque "Seleccionar todo" en el filtro Semana.

← INICIO

# FAENA BOVINOS MENSUAL | ESTABLECIMIENTOS

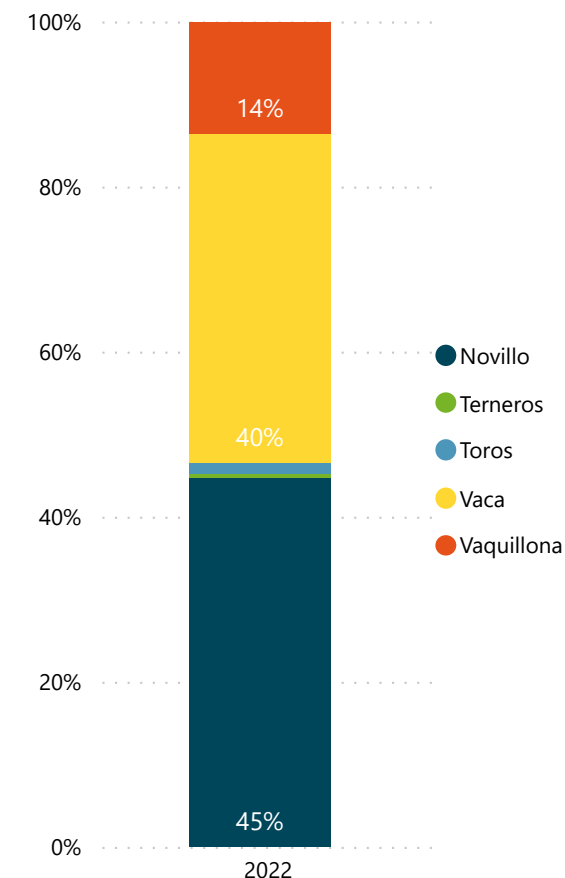
Información actualizada al 31/01

inac

2022 BOVINOS	Novillo Cabezas	Terneros Cabezas	Toros Cabezas	Vaca Cabezas	Vaquillona Cabezas	Total Cabezas	%
FRIGORIFICO TACUAREMBO S A	8.277	22	383	9.475	1.589	19.746	9,5%
FRIGORIFICO LAS PIEDRAS S A	14.129	21	94	3.424	1.819	19.487	9,4%
FRIGORIFICO CANELONES S A	5.213	5	218	9.163	2.238	16.837	8,1%
FRIGORIFICO CARRASCO S A	7.845	49	231	5.547	1.736	15.408	7,4%
ONTILCOR SOCIEDAD ANONIMA	8.123	5	125	4.883	1.682	14.818	7,1%
CLEDINOR S A	5.746	20	145	5.704	1.103	12.718	6,1%
INALER S.A.	6.106	18	102	3.832	1.321	11.379	5,5%
BREEDERS PACKERS URUGUAY SA	5.644		91	2.734	1.488	9.957	4,8%
FRIGORIFICO SAN JACINTO NIREA S A	4.064		46	4.367	1.282	9.759	4,7%
ESTABLECIMIENTOS COLONIA S A	4.469	5	70	2.305	1.406	8.255	4,0%
BILACOR SOCIEDAD ANONIMA	4.184	2	69	3.063	881	8.199	3,9%
CHIADEL S A	3.766	1	87	3.394	930	8.178	3,9%
LORSINAL S A	2.070	3	83	4.194	1.537	7.887	3,8%
SIRSIL S A	3.364		66	3.253	628	7.311	3,5%
ERSINAL SOCIEDAD ANONIMA	1.201	129	297	2.911	1.883	6.421	3,1%
FRIGORIFICO CASA BLANCA S.A. FRICASSA	1.554	28	20	3.321	1.443	6.366	3,1%
COPAYAN S.A.	2.489	1	60	2.733	704	5.987	2,9%
PULSA SA	2.339	5	113	2.515	201	5.173	2,5%
SOMICAR SOCIEDAD ANONIMA	770	8	229	2.752	276	4.035	1,9%
SUCESION CARLOS SCHNECK S.A.	108	2	59	631	831	1.631	0,8%
ARROYAL SOCIEDAD ANONIMA	132	218	22	217	810	1.399	0,7%
FRIGOCERRO SOCIEDAD ANONIMA	197		132	908	47	1.284	0,6%
SIMPLIFY S A (Mendoza)	5	60	11	696	242	1.014	0,5%
SIMPLIFY S A	94	111	4	69	728	1.006	0,5%
OFERAN S.A.	340		1	211	352	904	0,4%
MATADERO MERCEDES S.A.	19	1		11	543	574	0,3%
CABRERA ROCHA GERARDO ERISON	147	14	2	43	280	486	0,2%
FRIGORIFICO CUAREIM LIMITADA	140	3	41	288	11	483	0,2%
CRAVEA LEMA MIRIAM ZULMA	244	63	2	17	52	378	0,2%
MATADERO LOS OLIVOS S C	155			24	72	251	0,1%
INTENDENCIA DE ARTIGAS	83	1	5	121	4	214	0,1%
LUCHASOL S A	29	17		50	66	162	0,1%
<b>Total</b>	<b>93.046</b>	<b>812</b>	<b>2.808</b>	<b>82.856</b>	<b>28.185</b>	<b>207.707</b>	<b>100,0%</b>

Cantidad de Plantas con faena

32



FILTROS

Semana al...

Todas

Mes

Ene

\* Para seleccionar meses marque "Seleccionar todo" en el filtro Semana.

INICIO

# FAENA BOVINOS ANUAL | ESTABLECIMIENTOS

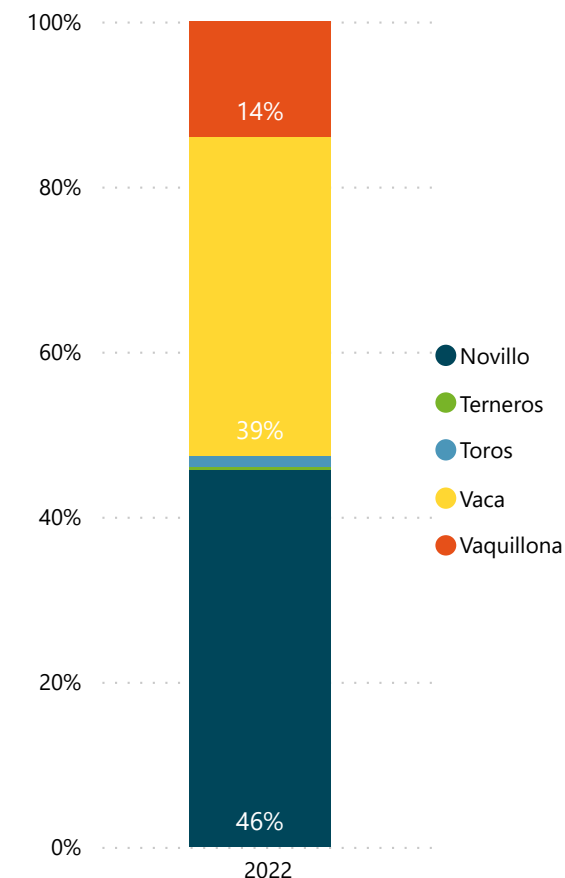
Información actualizada al 05/02

inac

2022 BOVINOS	Novillo Cabezas	Terneros Cabezas	Toros Cabezas	Vaca Cabezas	Vaquillona Cabezas	Total Cabezas	%
FRIGORIFICO LAS PIEDRAS S A	17.228	21	114	3.569	2.592	23.524	9,3%
FRIGORIFICO TACUAREMBO S A	10.097	22	479	10.835	1.658	23.091	9,2%
FRIGORIFICO CANELONES S A	6.251	6	245	10.356	2.928	19.786	7,8%
ONTILCOR SOCIEDAD ANONIMA	10.300	5	133	5.627	2.215	18.280	7,3%
FRIGORIFICO CARRASCO S A	9.323	54	253	6.315	2.041	17.986	7,1%
CLEDINOR S A	7.236	20	173	6.599	1.339	15.367	6,1%
INALER S.A.	7.526	18	114	4.725	1.456	13.839	5,5%
BREEDERS PACKERS URUGUAY SA	7.820		116	2.962	2.095	12.993	5,2%
FRIGORIFICO SAN JACINTO NIREA S A	5.014		52	5.002	1.728	11.796	4,7%
ESTABLECIMIENTOS COLONIA S A	5.843	24	99	3.216	1.785	10.967	4,4%
CHIADEL S A	4.569	1	114	4.285	1.228	10.197	4,0%
BILACOR SOCIEDAD ANONIMA	4.849	2	79	3.665	1.191	9.786	3,9%
LORSINAL S A	2.398	3	92	4.864	1.683	9.040	3,6%
SIRSIL S A	3.770		73	3.863	658	8.364	3,3%
PULSA SA	3.727	5	182	3.804	564	8.282	3,3%
ERSINAL SOCIEDAD ANONIMA	1.363	172	331	3.430	2.602	7.898	3,1%
COPAYAN S.A.	2.969	1	89	3.183	934	7.176	2,8%
FRIGORIFICO CASA BLANCA S.A. FRICASSA	1.824	29	23	3.597	1.671	7.144	2,8%
SOMICAR SOCIEDAD ANONIMA	956	8	272	3.122	336	4.694	1,9%
SUCESION CARLOS SCHNECK S.A.	200	3	85	1.193	893	2.374	0,9%
ARROYAL SOCIEDAD ANONIMA	150	246	22	227	940	1.585	0,6%
FRIGOCERRO SOCIEDAD ANONIMA	208		138	1.099	54	1.499	0,6%
SIMPLIFY S A (Mendoza)	5	120	11	783	269	1.188	0,5%
SIMPLIFY S A	94	113	4	69	827	1.107	0,4%
OFERAN S.A.	414		2	244	352	1.012	0,4%
MATADERO MERCEDES S.A.	42	1		12	712	767	0,3%
FRIGORIFICO CUAREIM LIMITADA	170	3	60	338	11	582	0,2%
CABRERA ROCHA GERARDO ERISON	148	15	2	43	326	534	0,2%
CRAVEA LEMA MIRIAM ZULMA	280	94	2	17	64	457	0,2%
MATADERO LOS OLIVOS S C	155			34	93	282	0,1%
INTENDENCIA DE ARTIGAS	95	11	5	148	12	271	0,1%
LUCHASOL S A	29	18		70	84	201	0,1%
<b>Total</b>	<b>115.053</b>	<b>1.015</b>	<b>3.364</b>	<b>97.296</b>	<b>35.341</b>	<b>252.069</b>	<b>100,0%</b>

## Cantidad de Plantas con faena

32



### FILTROS

Semana al...

Todas

Mes

Todas

\* Para seleccionar meses marque "Seleccionar todo" en el filtro Semana.

INICIO

# FAENA OVINOS SEMANAL | ESTABLECIMIENTOS

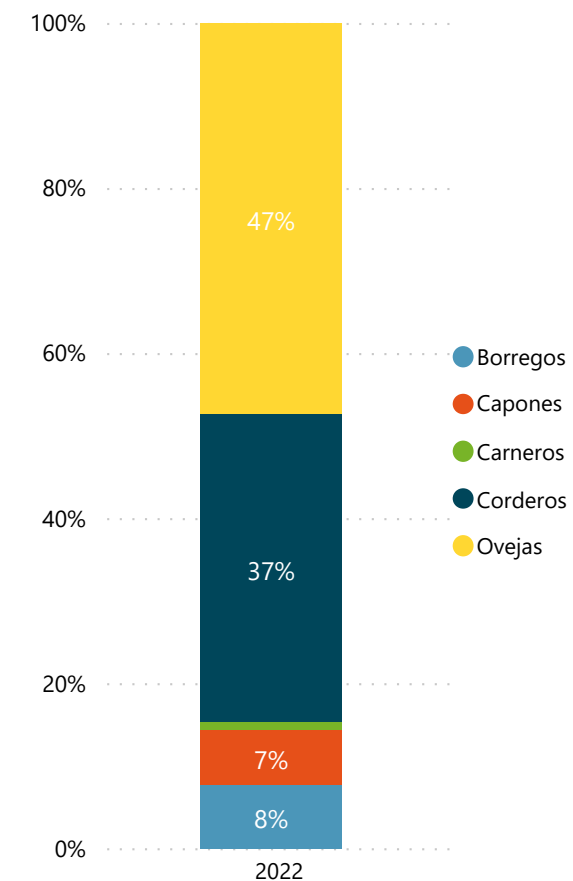
Información actualizada al 05/02

inac

2022 OVINOS	Borregos Cabezas	Capones Cabezas	Carneros Cabezas	Corderos Cabezas	Ovejas Cabezas	Total Cabezas	%
FRIGORIFICO SAN JACINTO NIREA S A	467	268	47	3.371	3.250	<b>7.403</b>	<b>28,7%</b>
FRIGOCERRO SOCIEDAD ANONIMA	385	413	29	1.492	1.909	<b>4.228</b>	<b>16,4%</b>
SOMICAR SOCIEDAD ANONIMA	469	106	64	939	2.415	<b>3.993</b>	<b>15,5%</b>
FRIGORIFICO LAS PIEDRAS S A	202	16	10	2.627	990	<b>3.845</b>	<b>14,9%</b>
SIDERCOL S.A.	400	254	91	370	1.496	<b>2.611</b>	<b>10,1%</b>
BAMIDAL SOCIEDAD ANONIMA	84	377	5	447	1.679	<b>2.592</b>	<b>10,0%</b>
FRIGORIFICO CASA BLANCA S.A. FRICASSA		120	8	360	459	<b>947</b>	<b>3,7%</b>
INTENDENCIA DE ARTIGAS		70		10	30	<b>110</b>	<b>0,4%</b>
LUCHASOL S A		68				<b>68</b>	<b>0,3%</b>
CABRERA ROCHA GERARDO ERISON				25		<b>25</b>	<b>0,1%</b>
<b>Total</b>	<b>2.007</b>	<b>1.692</b>	<b>254</b>	<b>9.641</b>	<b>12.228</b>	<b>25.822</b>	<b>100,0%</b>

Cantidad de Plantas con faena

10



FILTROS

Semana al... ▾

5/2/2022 ▾

Mes ▾

Todas ▾

\* Para seleccionar meses marque "Seleccionar todo" en el filtro Semana.

← INICIO

# FAENA OVINOS MENSUAL | ESTABLECIMIENTOS

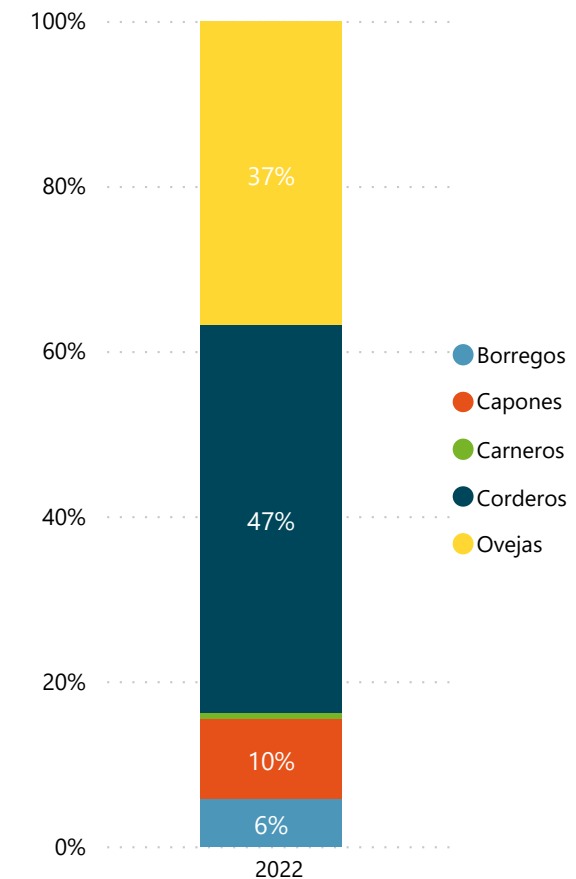
Información actualizada al 31/01

inac

2022 OVINOS	Borregos Cabezas	Capones Cabezas	Carneros Cabezas	Corderos Cabezas	Ovejas Cabezas	Total Cabezas	%
FRIGORIFICO SAN JACINTO NIREA S A	2.294	1.499	191	22.202	11.769	<b>37.955</b>	<b>34,0%</b>
FRIGORIFICO LAS PIEDRAS S A	760	2.891	84	14.124	9.915	<b>27.774</b>	<b>24,9%</b>
BAMIDAL SOCIEDAD ANONIMA	316	1.847	86	5.864	4.641	<b>12.754</b>	<b>11,4%</b>
FRIGOCERRO SOCIEDAD ANONIMA	125	1.280	60	4.629	3.443	<b>9.537</b>	<b>8,5%</b>
SOMICAR SOCIEDAD ANONIMA	888	1.735	207	2.229	3.877	<b>8.936</b>	<b>8,0%</b>
SIDERCOL S.A.	1.784	825	82	2.446	3.507	<b>8.644</b>	<b>7,7%</b>
OFERAN S.A.	190	701	52	487	2.745	<b>4.175</b>	<b>3,7%</b>
FRIGORIFICO CASA BLANCA S.A. FRICASSA		118			1.073	<b>1.191</b>	<b>1,1%</b>
FRIGORIFICO CUAREIM LIMITADA				307	37	<b>344</b>	<b>0,3%</b>
ARROYAL SOCIEDAD ANONIMA	6			108	30	<b>144</b>	<b>0,1%</b>
LUCHASOL S A				80		<b>80</b>	<b>0,1%</b>
CABRERA ROCHA GERARDO ERISON	36				17	<b>53</b>	<b>0,0%</b>
INTENDENCIA DE ARTIGAS					20	<b>20</b>	<b>0,0%</b>
<b>Total</b>	<b>6.399</b>	<b>10.896</b>	<b>762</b>	<b>52.476</b>	<b>41.074</b>	<b>111.607</b>	<b>100,0%</b>

## Cantidad de Plantas con faena

13



### FILTROS

Semana al...

Todas

Mes

Ene

\* Para seleccionar meses marque "Seleccionar todo" en el filtro Semana.

← INICIO



# FAENA OVINOS ANUAL | ESTABLECIMIENTOS

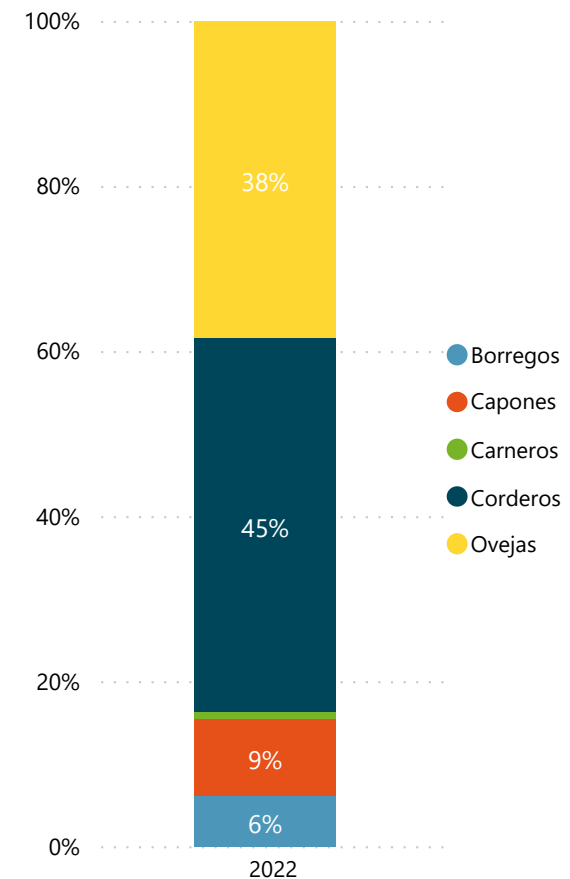
Información actualizada al 05/02

inac

2022 OVINOS	Borregos Cabezas	Capones Cabezas	Carneros Cabezas	Corderos Cabezas	Ovejas Cabezas	Total Cabezas	%
FRIGORIFICO SAN JACINTO NIREA S A	2.701	1.754	238	25.129	14.737	44.559	33,2%
FRIGORIFICO LAS PIEDRAS S A	830	2.907	87	16.101	10.405	30.330	22,6%
BAMIDAL SOCIEDAD ANONIMA	400	2.218	88	6.311	5.635	14.652	10,9%
FRIGOCERRO SOCIEDAD ANONIMA	510	1.693	89	6.121	5.352	13.765	10,2%
SOMICAR SOCIEDAD ANONIMA	1.357	1.841	271	3.168	6.292	12.929	9,6%
SIDERCOL S.A.	2.184	1.079	173	2.816	4.705	10.957	8,2%
OFERAN S.A.	190	701	52	487	2.745	4.175	3,1%
FRIGORIFICO CASA BLANCA S.A. FRICASSA		238	8	360	1.532	2.138	1,6%
FRIGORIFICO CUAREIM LIMITADA				307	37	344	0,3%
LUCHASOL S A		68		80		148	0,1%
ARROYAL SOCIEDAD ANONIMA	6			108	30	144	0,1%
INTENDENCIA DE ARTIGAS		70		10	50	130	0,1%
CABRERA ROCHA GERARDO ERISON	36			25	17	78	0,1%
<b>Total</b>	<b>8.214</b>	<b>12.569</b>	<b>1.006</b>	<b>61.023</b>	<b>51.537</b>	<b>134.349</b>	<b>100,0%</b>

## Cantidad de Plantas con faena

13



### FILTROS

Semana al...

Todas

Mes

Todas

\* Para seleccionar meses marque "Seleccionar todo" en el filtro Semana.

INICIO