

# Boletín semanal Faena

Información referida al 12/02  
Cifras primarias 2021 - 2022

Faena Bovinos

Faena Ovinos

Faena Est Bovinos

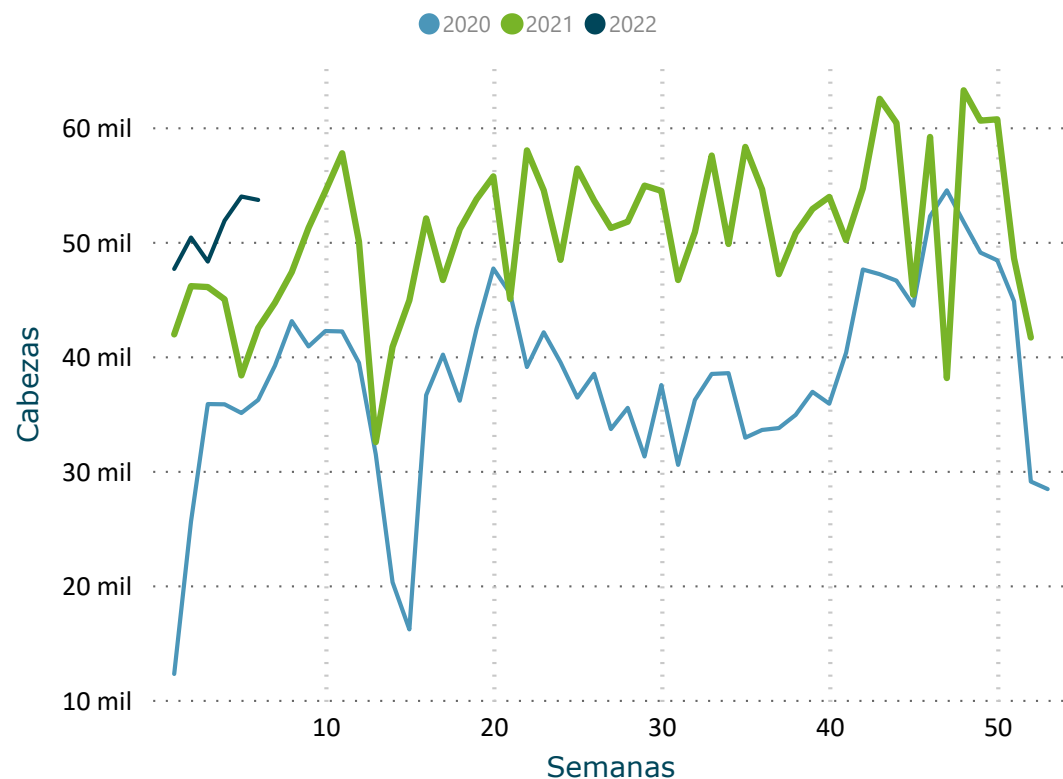
Faena Est Ovinos

**DATO SEMANAL**

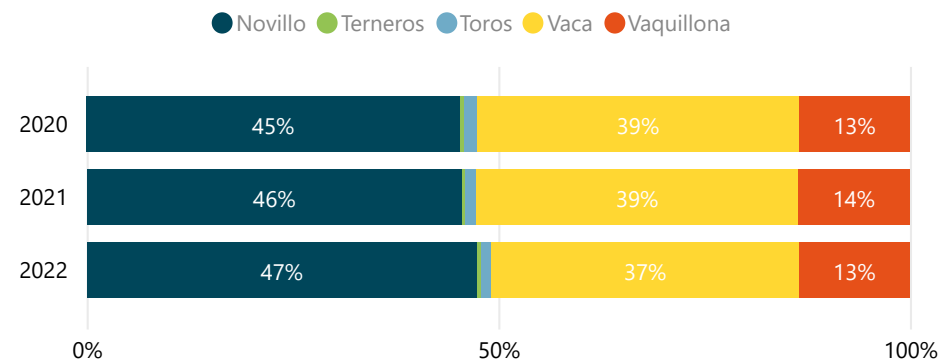
06/02/2022 al 12/02/2022

## 53.653

### Evolución Semanal de Faena



### Participación (%) por Categoría



FILTROS

Mes

- Seleccionar todo
- Ene
- Feb

	2020	2021	2022		
<b>BOVINOS</b>	<b>Cabezas</b>	<b>Cabezas</b>	<b>Var (%)</b>	<b>Cabezas</b>	<b>Var (%)</b>
▣ <b>Novillo</b>	<b>89.221</b>	<b>116.917</b>	<b>31,0</b>	<b>145.111</b>	<b>24,1</b>
Novillo 2 4d	42.472	57.561	35,5	83.193	44,5
Novillo 6d	16.343	21.720	32,9	21.177	-2,5
Novillo 8d	26.315	30.761	16,9	30.028	-2,4
Novillo dl	4.091	6.875	68,1	10.713	55,8
⊕ <b>Terneros</b>	<b>1.084</b>	<b>813</b>	<b>-25,0</b>	<b>1.217</b>	<b>49,7</b>
⊕ <b>Toros</b>	<b>2.989</b>	<b>3.608</b>	<b>20,7</b>	<b>4.053</b>	<b>12,3</b>
▣ <b>Vaca</b>	<b>77.017</b>	<b>100.046</b>	<b>29,9</b>	<b>114.182</b>	<b>14,1</b>
Vaca 6d	6.799	8.625	26,9	8.961	3,9
Vaca 8d	70.218	91.421	30,2	105.221	15,1
⊕ <b>Vaquillona</b>	<b>26.447</b>	<b>34.822</b>	<b>31,7</b>	<b>41.159</b>	<b>18,2</b>
<b>Total</b>	<b>196.758</b>	<b>256.206</b>	<b>30,2</b>	<b>305.722</b>	<b>19,3</b>

**DATO SEMANAL**

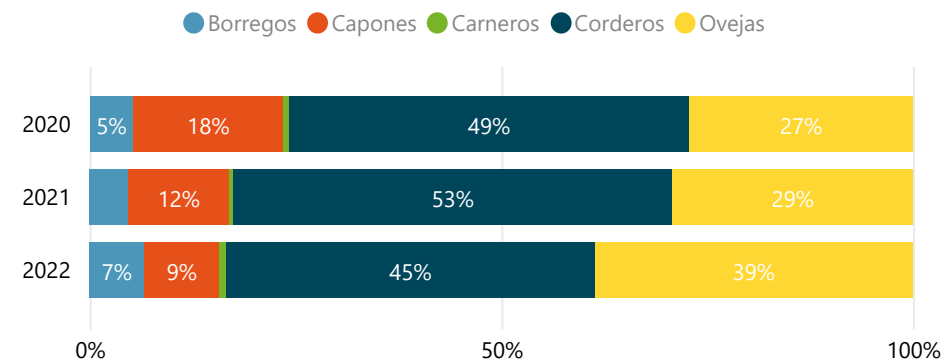
06/02/2022 al 12/02/2022

# 24.727

## Evolución Semanal de Faena



## Participación (%) por Categoría



FILTROS

- Mes
- Seleccionar todo
  - Ene
  - Feb

	2020		2021		2022	
OVINOS	Cabezas	Var (%)	Cabezas	Var (%)	Cabezas	Var (%)
Borregos	4.783	-36,5	7.072	47,9	10.525	48,8
Capones	16.414	3,3	18.646	13,6	14.652	-21,4
Carneros	596	178,5	599	0,5	1.172	95,7
Corderos	43.760	0,1	80.752	84,5	71.332	-11,7
Ovejas	24.418	-7,7	44.061	80,4	61.395	39,3
<b>Total</b>	<b>89.971</b>	<b>-4,1</b>	<b>151.130</b>	<b>68,0</b>	<b>159.076</b>	<b>5,3</b>

# FAENA BOVINOS SEMANAL | ESTABLECIMIENTOS

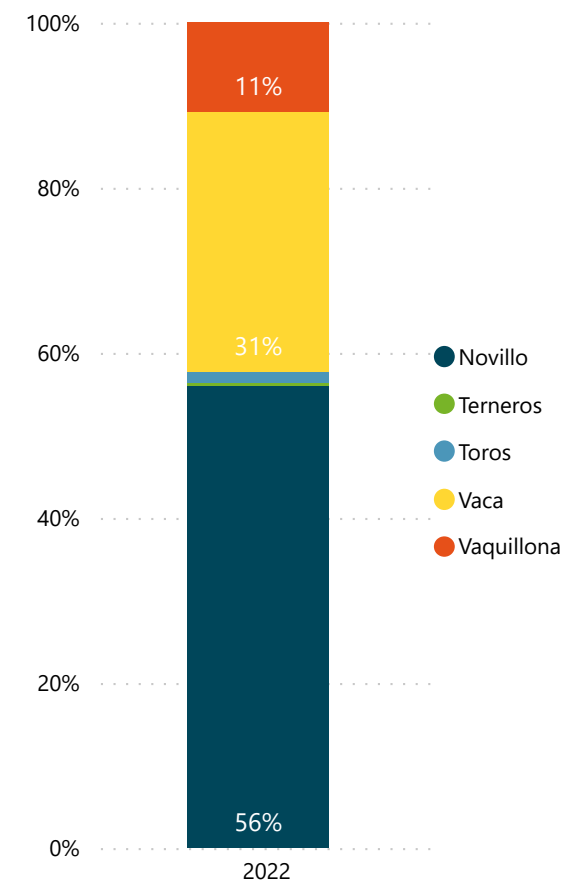
Información actualizada al 12/02

inac

2022 BOVINOS	Novillo Cabezas	Terneros Cabezas	Toros Cabezas	Vaca Cabezas	Vaquillona Cabezas	Total Cabezas	%
FRIGORIFICO LAS PIEDRAS S A	4.565	1	3	494	275	5.338	9,9%
ONTILCOR SOCIEDAD ANONIMA	3.031		3	722	353	4.109	7,7%
FRIGORIFICO TACUAREMBO S A	2.283	1	42	1.280	245	3.851	7,2%
FRIGORIFICO CANELONES S A	1.787		34	1.359	412	3.592	6,7%
PULSA SA	1.909	6	72	1.172	409	3.568	6,7%
BREEDERS PACKERS URUGUAY SA	2.739		6	415	402	3.562	6,6%
ESTABLECIMIENTOS COLONIA S A	2.321		17	854	194	3.386	6,3%
INALER S.A.	1.113	1	36	1.816	228	3.194	6,0%
CLEDINOR S A	1.908	2	68	1.064	129	3.171	5,9%
FRIGORIFICO CARRASCO S A	1.792	1	13	702	117	2.625	4,9%
FRIGORIFICO SAN JACINTO NIREA S A	1.258		10	879	452	2.599	4,8%
CHIADEL S A	1.275		11	1.003	100	2.389	4,5%
BILACOR SOCIEDAD ANONIMA	894	1	27	915	289	2.126	4,0%
SIRSIL S A	791		24	430	357	1.602	3,0%
COPAYAN S.A.	570	1	47	657	273	1.548	2,9%
ERSINAL SOCIEDAD ANONIMA	426	47	55	365	501	1.394	2,6%
LORSINAL S A	453	1	22	636	101	1.213	2,3%
FRIGORIFICO CASA BLANCA S.A. FRICASSA	494	3	2	541	99	1.139	2,1%
SUCESION CARLOS SCHNECK S.A.	104	4	43	423	71	645	1,2%
SOMICAR SOCIEDAD ANONIMA	38		36	510	41	625	1,2%
FRIGOCERRO SOCIEDAD ANONIMA	41		116	260	15	432	0,8%
OFERAN S.A.	85	1		39	159	284	0,5%
SIMPLIFY S A (Mendoza)				203	35	238	0,4%
ARROYAL SOCIEDAD ANONIMA	45	55	1	10	98	209	0,4%
MATADERO MERCEDES S.A.	16			13	158	187	0,3%
CRAVEA LEMA MIRIAM ZULMA	55	57		12	43	167	0,3%
SIMPLIFY S A		7			139	146	0,3%
CABRERA ROCHA GERARDO ERISON	6	2		5	74	87	0,2%
FRIGORIFICO CUAREIM LIMITADA	6		1	74		81	0,2%
LUCHASOL S A	26	7		12	15	60	0,1%
INTENDENCIA DE ARTIGAS	20	4		18	1	43	0,1%
MATADERO LOS OLIVOS S C	7			3	33	43	0,1%
<b>Total</b>	<b>30.058</b>	<b>202</b>	<b>689</b>	<b>16.886</b>	<b>5.818</b>	<b>53.653</b>	<b>100,0%</b>

Cantidad de Plantas con faena

32



FILTROS

Semana al...

12/2/2022

Mes

Todas

\* Para seleccionar meses marque "Seleccionar todo" en el filtro Semana.

INICIO

# FAENA BOVINOS MENSUAL | ESTABLECIMIENTOS

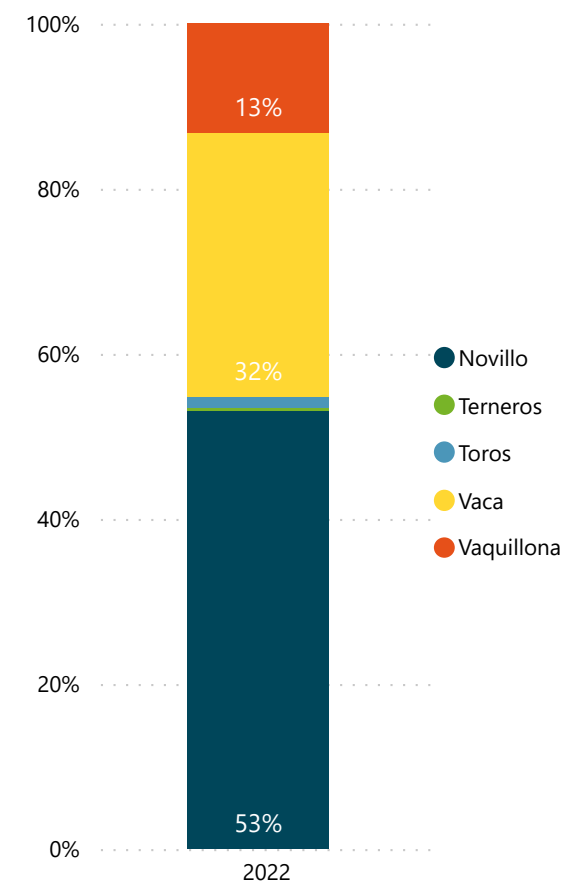
Información actualizada al 12/02

inac

2022 BOVINOS	Novillo Cabezas	Terneros Cabezas	Toros Cabezas	Vaca Cabezas	Vaquillona Cabezas	Total Cabezas	%
FRIGORIFICO LAS PIEDRAS S A	7.664	1	23	639	1.048	9.375	9,6%
ONTILCOR SOCIEDAD ANONIMA	5.208		11	1.466	886	7.571	7,7%
FRIGORIFICO TACUAREMBO S A	4.103	1	138	2.640	314	7.196	7,3%
PULSA SA	3.297	6	141	2.461	772	6.677	6,8%
BREEDERS PACKERS URUGUAY SA	4.915		31	643	1.009	6.598	6,7%
FRIGORIFICO CANELONES S A	2.825	1	61	2.552	1.102	6.541	6,7%
ESTABLECIMIENTOS COLONIA S A	3.695	19	46	1.765	573	6.098	6,2%
CLEDINOR S A	3.398	2	96	1.959	365	5.820	5,9%
INALER S.A.	2.533	1	48	2.709	363	5.654	5,8%
FRIGORIFICO CARRASCO S A	3.270	6	35	1.470	422	5.203	5,3%
FRIGORIFICO SAN JACINTO NIREA S A	2.208		16	1.514	898	4.636	4,7%
CHIADEL S A	2.078		38	1.894	398	4.408	4,5%
BILACOR SOCIEDAD ANONIMA	1.559	1	37	1.517	599	3.713	3,8%
ERSINAL SOCIEDAD ANONIMA	588	90	89	884	1.220	2.871	2,9%
COPAYAN S.A.	1.050	1	76	1.107	503	2.737	2,8%
SIRSIL S A	1.197		31	1.040	387	2.655	2,7%
LORSINAL S A	781	1	31	1.306	247	2.366	2,4%
FRIGORIFICO CASA BLANCA S.A. FRICASSA	764	4	5	817	327	1.917	2,0%
SUCESION CARLOS SCHNECK S.A.	196	5	69	985	133	1.388	1,4%
SOMICAR SOCIEDAD ANONIMA	224		79	880	101	1.284	1,3%
FRIGOCERRO SOCIEDAD ANONIMA	52		122	451	22	647	0,7%
SIMPLIFY S A (Mendoza)		60		290	62	412	0,4%
ARROYAL SOCIEDAD ANONIMA	63	83	1	20	228	395	0,4%
OFERAN S.A.	159	1	1	72	159	392	0,4%
MATADERO MERCEDES S.A.	39			14	327	380	0,4%
SIMPLIFY S A		9			238	247	0,3%
CRAVEA LEMA MIRIAM ZULMA	91	88		12	55	246	0,3%
FRIGORIFICO CUAREIM LIMITADA	36		20	124		180	0,2%
CABRERA ROCHA GERARDO ERISON	7	3		5	120	135	0,1%
INTENDENCIA DE ARTIGAS	32	14		45	9	100	0,1%
LUCHASOL S A	26	8		32	33	99	0,1%
MATADERO LOS OLIVOS S C	7			13	54	74	0,1%
<b>Total</b>	<b>52.065</b>	<b>405</b>	<b>1.245</b>	<b>31.326</b>	<b>12.974</b>	<b>98.015</b>	<b>100,0%</b>

Cantidad de Plantas con faena

32



FILTROS

Semana al...

Todas

Mes

Feb

\* Para seleccionar meses marque "Seleccionar todo" en el filtro Semana.

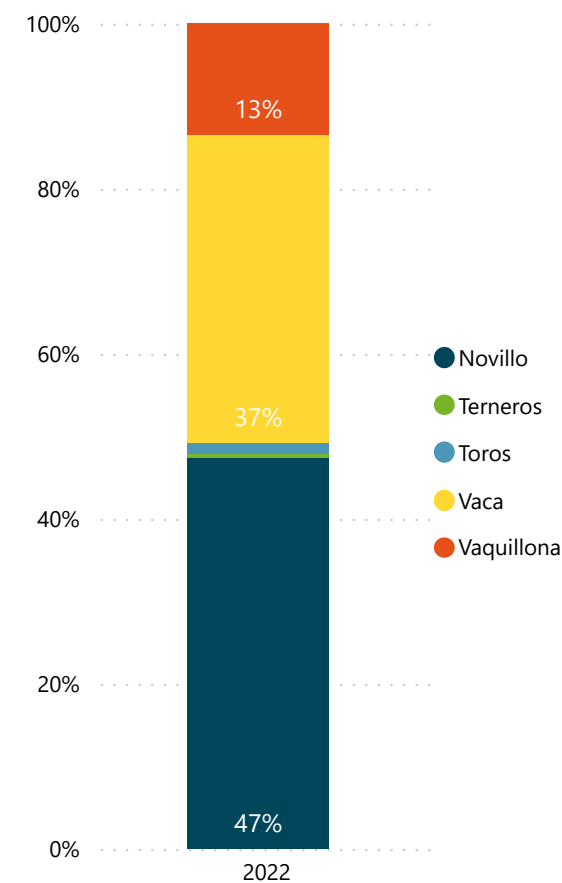
INICIO

# FAENA BOVINOS ANUAL | ESTABLECIMIENTOS

2022 BOVINOS	Novillo Cabezas	Terneros Cabezas	Toros Cabezas	Vaca Cabezas	Vaquillona Cabezas	Total Cabezas	%
FRIGORIFICO LAS PIEDRAS S A	21.793	22	117	4.063	2.867	<b>28.862</b>	<b>9,4%</b>
FRIGORIFICO TACUAREMBO S A	12.380	23	521	12.115	1.903	<b>26.942</b>	<b>8,8%</b>
FRIGORIFICO CANELONES S A	8.038	6	279	11.715	3.340	<b>23.378</b>	<b>7,6%</b>
ONTILCOR SOCIEDAD ANONIMA	13.331	5	136	6.349	2.568	<b>22.389</b>	<b>7,3%</b>
FRIGORIFICO CARRASCO S A	11.115	55	266	7.017	2.158	<b>20.611</b>	<b>6,7%</b>
CLEDINOR S A	9.144	22	241	7.663	1.468	<b>18.538</b>	<b>6,1%</b>
INALER S.A.	8.639	19	150	6.541	1.684	<b>17.033</b>	<b>5,6%</b>
BREEDERS PACKERS URUGUAY SA	10.559		122	3.377	2.497	<b>16.555</b>	<b>5,4%</b>
FRIGORIFICO SAN JACINTO NIREA S A	6.272		62	5.881	2.180	<b>14.395</b>	<b>4,7%</b>
ESTABLECIMIENTOS COLONIA S A	8.164	24	116	4.070	1.979	<b>14.353</b>	<b>4,7%</b>
CHIADEL S A	5.844	1	125	5.288	1.328	<b>12.586</b>	<b>4,1%</b>
BILACOR SOCIEDAD ANONIMA	5.743	3	106	4.580	1.480	<b>11.912</b>	<b>3,9%</b>
PULSA SA	5.636	11	254	4.976	973	<b>11.850</b>	<b>3,9%</b>
LORSINAL S A	2.851	4	114	5.500	1.784	<b>10.253</b>	<b>3,4%</b>
SIRSIL S A	4.561		97	4.293	1.015	<b>9.966</b>	<b>3,3%</b>
ERSINAL SOCIEDAD ANONIMA	1.789	219	386	3.795	3.103	<b>9.292</b>	<b>3,0%</b>
COPAYAN S.A.	3.539	2	136	3.840	1.207	<b>8.724</b>	<b>2,9%</b>
FRIGORIFICO CASA BLANCA S.A. FRICASSA	2.318	32	25	4.138	1.770	<b>8.283</b>	<b>2,7%</b>
SOMICAR SOCIEDAD ANONIMA	994	8	308	3.632	377	<b>5.319</b>	<b>1,7%</b>
SUCESION CARLOS SCHNECK S.A.	304	7	128	1.616	964	<b>3.019</b>	<b>1,0%</b>
FRIGOCERRO SOCIEDAD ANONIMA	249		254	1.359	69	<b>1.931</b>	<b>0,6%</b>
ARROYAL SOCIEDAD ANONIMA	195	301	23	237	1.038	<b>1.794</b>	<b>0,6%</b>
SIMPLIFY S A (Mendoza)	5	120	11	986	304	<b>1.426</b>	<b>0,5%</b>
OFERAN S.A.	499	1	2	283	511	<b>1.296</b>	<b>0,4%</b>
SIMPLIFY S A	94	120	4	69	966	<b>1.253</b>	<b>0,4%</b>
MATADERO MERCEDES S.A.	58	1		25	870	<b>954</b>	<b>0,3%</b>
FRIGORIFICO CUAREIM LIMITADA	176	3	61	412	11	<b>663</b>	<b>0,2%</b>
CRAVEA LEMA MIRIAM ZULMA	335	151	2	29	107	<b>624</b>	<b>0,2%</b>
CABRERA ROCHA GERARDO ERISON	154	17	2	48	400	<b>621</b>	<b>0,2%</b>
MATADERO LOS OLIVOS S C	162			37	126	<b>325</b>	<b>0,1%</b>
INTENDENCIA DE ARTIGAS	115	15	5	166	13	<b>314</b>	<b>0,1%</b>
LUCHASOL S A	55	25		82	99	<b>261</b>	<b>0,1%</b>
<b>Total</b>	<b>145.111</b>	<b>1.217</b>	<b>4.053</b>	<b>114.182</b>	<b>41.159</b>	<b>305.722</b>	<b>100,0%</b>

Cantidad de Plantas con faena

32



FILTROS

Semana al...

Todas

Mes

Todas

\* Para seleccionar meses marque "Seleccionar todo" en el filtro Semana.

# FAENA OVINOS SEMANAL | ESTABLECIMIENTOS

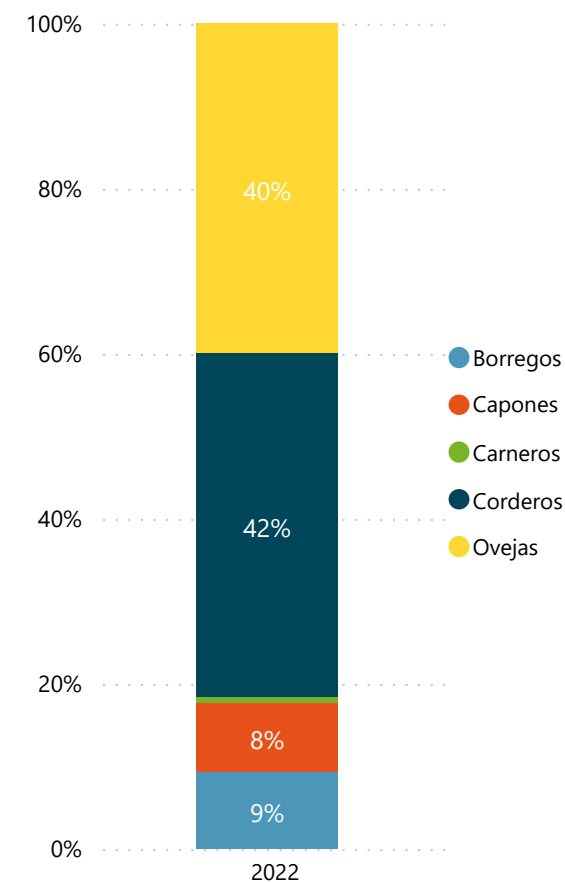
Información actualizada al 12/02

inac

2022 OVINOS	Borregos Cabezas	Capones Cabezas	Carneros Cabezas	Corderos Cabezas	Ovejas Cabezas	Total Cabezas	%
FRIGORIFICO SAN JACINTO NIREA S A	216	241	27	3.535	3.105	7.124	28,8%
SOMICAR SOCIEDAD ANONIMA	1.101	528	90	1.622	1.729	5.070	20,5%
FRIGORIFICO LAS PIEDRAS S A	409	283	16	1.928	1.163	3.799	15,4%
SIDERCOL S.A.	389	296	12	310	1.719	2.726	11,0%
BAMIDAL SOCIEDAD ANONIMA	28	271	1	1.352	670	2.322	9,4%
FRIGOCERRO SOCIEDAD ANONIMA	168	216	8	863	995	2.250	9,1%
FRIGORIFICO CASA BLANCA S.A. FRICASSA		198	12	523	405	1.138	4,6%
FRIGORIFICO CUAREIM LIMITADA				100		100	0,4%
CABRERA ROCHA GERARDO ERISON					72	72	0,3%
ARROYAL SOCIEDAD ANONIMA				66		66	0,3%
INTENDENCIA DE ARTIGAS		50		10		60	0,2%
<b>Total</b>	<b>2.311</b>	<b>2.083</b>	<b>166</b>	<b>10.309</b>	<b>9.858</b>	<b>24.727</b>	<b>100,0%</b>

Cantidad de Plantas con faena

11



FILTROS

Semana al... ▼

12/2/2022 ▼

Mes ▼

Todas ▼

\* Para seleccionar meses marque "Seleccionar todo" en el filtro Semana.

← INICIO

# FAENA OVINOS MENSUAL | ESTABLECIMIENTOS

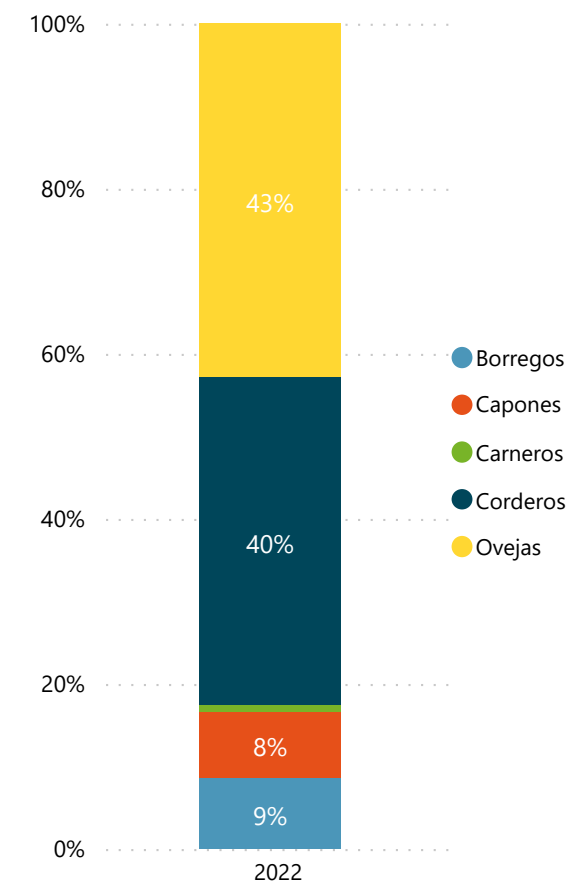
Información actualizada al 12/02

**inac**

2022 OVINOS	Borregos Cabezas	Capones Cabezas	Carneros Cabezas	Corderos Cabezas	Ovejas Cabezas	Total Cabezas	%
FRIGORIFICO SAN JACINTO NIREA S A	623	496	74	6.462	6.073	<b>13.728</b>	<b>28,9%</b>
SOMICAR SOCIEDAD ANONIMA	1.570	634	154	2.561	4.144	<b>9.063</b>	<b>19,1%</b>
FRIGOCERRO SOCIEDAD ANONIMA	553	629	37	2.355	2.904	<b>6.478</b>	<b>13,6%</b>
FRIGORIFICO LAS PIEDRAS S A	479	299	19	3.905	1.653	<b>6.355</b>	<b>13,4%</b>
SIDERCOL S.A.	789	550	103	680	2.917	<b>5.039</b>	<b>10,6%</b>
BAMIDAL SOCIEDAD ANONIMA	112	642	3	1.799	1.664	<b>4.220</b>	<b>8,9%</b>
FRIGORIFICO CASA BLANCA S.A. FRICASSA		318	20	883	864	<b>2.085</b>	<b>4,4%</b>
INTENDENCIA DE ARTIGAS		120		20	30	<b>170</b>	<b>0,4%</b>
FRIGORIFICO CUAREIM LIMITADA				100		<b>100</b>	<b>0,2%</b>
CABRERA ROCHA GERARDO ERISON				25	72	<b>97</b>	<b>0,2%</b>
LUCHASOL S A		68				<b>68</b>	<b>0,1%</b>
ARROYAL SOCIEDAD ANONIMA				66		<b>66</b>	<b>0,1%</b>
<b>Total</b>	<b>4.126</b>	<b>3.756</b>	<b>410</b>	<b>18.856</b>	<b>20.321</b>	<b>47.469</b>	<b>100,0%</b>

Cantidad de Plantas con faena

12



FILTROS

Semana al...

Todas

Mes

Feb

\* Para seleccionar meses marque "Seleccionar todo" en el filtro Semana.

INICIO

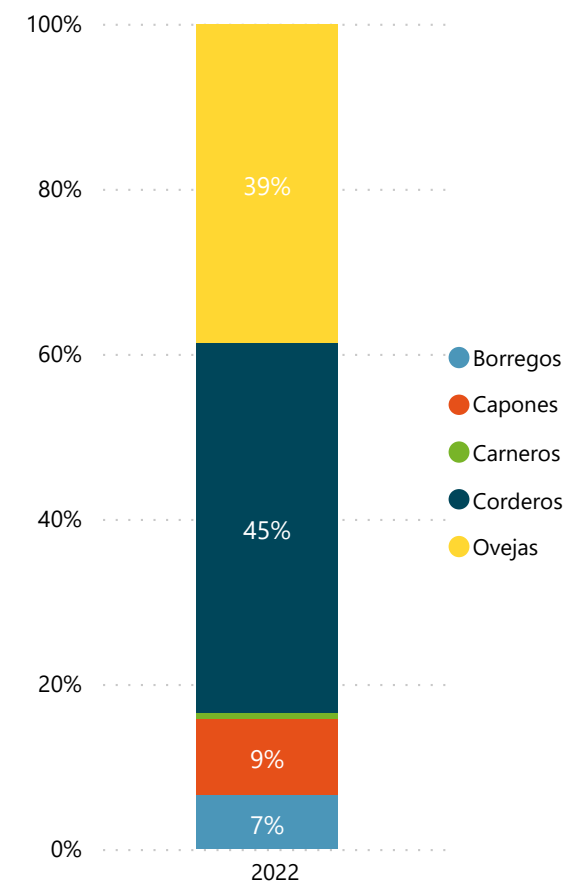


# FAENA OVINOS ANUAL | ESTABLECIMIENTOS

2022 OVINOS	Borregos Cabezas	Capones Cabezas	Carneros Cabezas	Corderos Cabezas	Ovejas Cabezas	Total Cabezas	%
FRIGORIFICO SAN JACINTO NIREA S A	2.917	1.995	265	28.664	17.842	<b>51.683</b>	<b>32,5%</b>
FRIGORIFICO LAS PIEDRAS S A	1.239	3.190	103	18.029	11.568	<b>34.129</b>	<b>21,5%</b>
SOMICAR SOCIEDAD ANONIMA	2.458	2.369	361	4.790	8.021	<b>17.999</b>	<b>11,3%</b>
BAMIDAL SOCIEDAD ANONIMA	428	2.489	89	7.663	6.305	<b>16.974</b>	<b>10,7%</b>
FRIGOCERRO SOCIEDAD ANONIMA	678	1.909	97	6.984	6.347	<b>16.015</b>	<b>10,1%</b>
SIDERCOL S.A.	2.573	1.375	185	3.126	6.424	<b>13.683</b>	<b>8,6%</b>
OFERAN S.A.	190	701	52	487	2.745	<b>4.175</b>	<b>2,6%</b>
FRIGORIFICO CASA BLANCA S.A. FRICASSA		436	20	883	1.937	<b>3.276</b>	<b>2,1%</b>
FRIGORIFICO CUAREIM LIMITADA				407	37	<b>444</b>	<b>0,3%</b>
ARROYAL SOCIEDAD ANONIMA	6			174	30	<b>210</b>	<b>0,1%</b>
INTENDENCIA DE ARTIGAS		120		20	50	<b>190</b>	<b>0,1%</b>
CABRERA ROCHA GERARDO ERISON	36			25	89	<b>150</b>	<b>0,1%</b>
LUCHASOL S A		68		80		<b>148</b>	<b>0,1%</b>
<b>Total</b>	<b>10.525</b>	<b>14.652</b>	<b>1.172</b>	<b>71.332</b>	<b>61.395</b>	<b>159.076</b>	<b>100,0%</b>

Cantidad de Plantas con faena

13



FILTROS

Semana al...

Todas

Mes

Todas

\* Para seleccionar meses marque "Seleccionar todo" en el filtro Semana.