

# Boletín semanal Faena

Información referida al 12/03  
Cifras primarias 2021 - 2022

Faena Bovinos

Faena Ovinos

Fae Bov mensual/trim.

Fae Ov mensual/trim.

Faena Est Bovinos

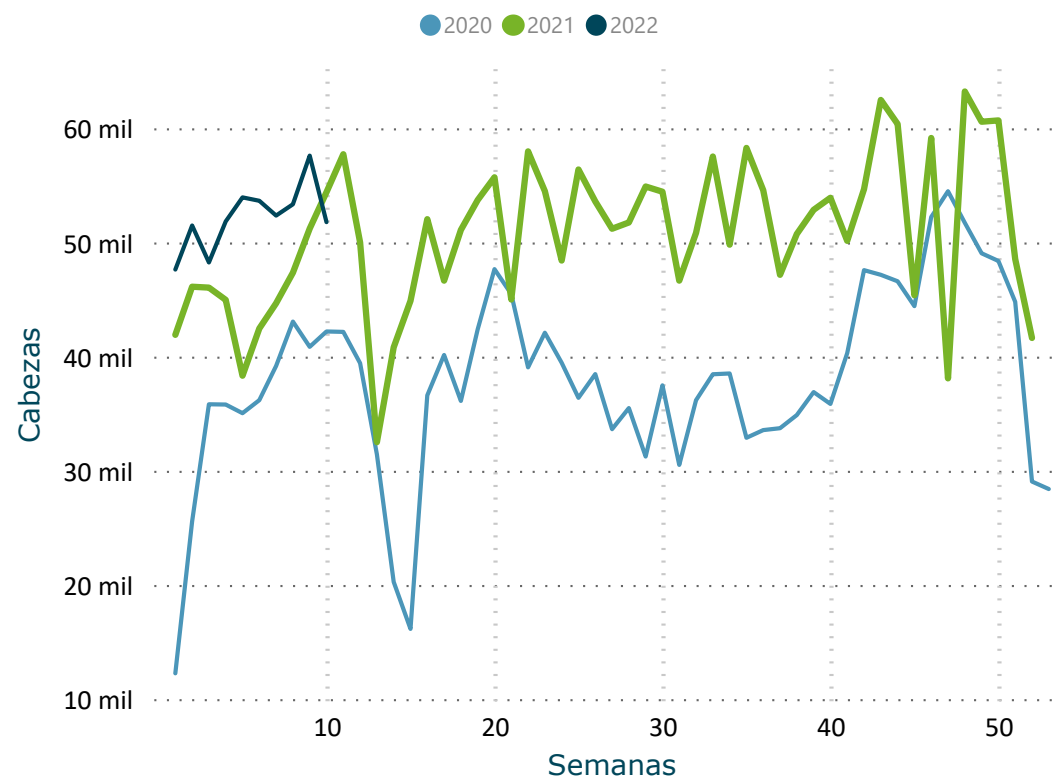
Faena Est Ovinos

**DATO SEMANAL**

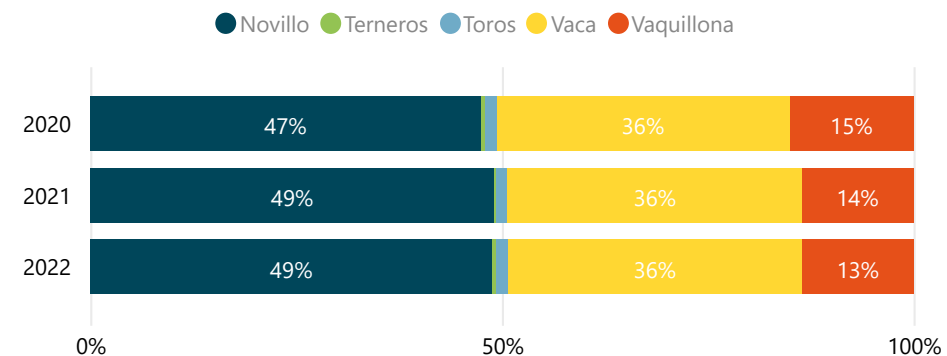
06/03/2022 al 12/03/2022

# 51.784

## Evolución Semanal de Faena



## Participación (%) por Categoría



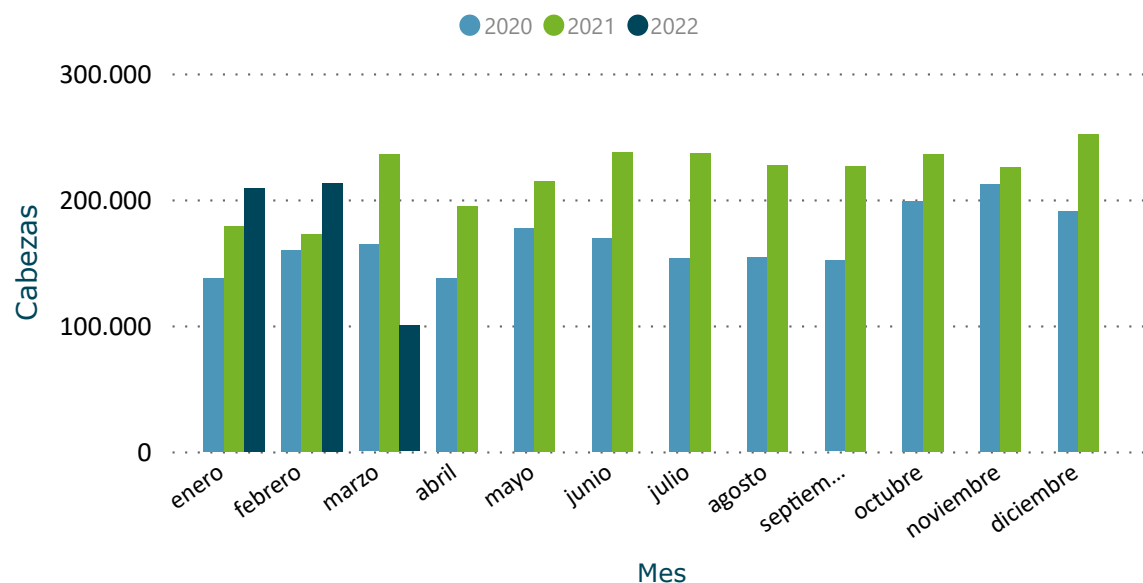
FILTROS

Mes ▼

- Seleccionar todo
- Ene
- Feb
- Mar

	2020	2021	2022		
<b>BOVINOS</b>	<b>Cabezas</b>	<b>Cabezas</b>	<b>Var (%)</b>	<b>Cabezas</b>	<b>Var (%)</b>
<input type="checkbox"/> <b>Novillo</b>	<b>175.614</b>	<b>222.110</b>	<b>26,5</b>	<b>255.126</b>	<b>14,9</b>
Novillo 2 4d	88.054	117.041	32,9	152.304	30,1
Novillo 6d	29.906	34.311	14,7	34.934	1,8
Novillo 8d	46.031	50.279	9,2	49.135	-2,3
Novillo dl	11.623	20.479	76,2	18.753	-8,4
<input type="checkbox"/> <b>Terneros</b>	<b>1.831</b>	<b>1.165</b>	<b>-36,4</b>	<b>2.005</b>	<b>72,1</b>
<input type="checkbox"/> <b>Toros</b>	<b>5.135</b>	<b>6.081</b>	<b>18,4</b>	<b>7.463</b>	<b>22,7</b>
<input type="checkbox"/> <b>Vaca</b>	<b>131.582</b>	<b>161.608</b>	<b>22,8</b>	<b>186.940</b>	<b>15,7</b>
Vaca 6d	11.070	13.464	21,6	14.414	7,1
Vaca 8d	120.512	148.144	22,9	172.526	16,5
<input type="checkbox"/> <b>Vaquillona</b>	<b>55.695</b>	<b>61.269</b>	<b>10,0</b>	<b>70.382</b>	<b>14,9</b>
<b>Total</b>	<b>369.857</b>	<b>452.233</b>	<b>22,3</b>	<b>521.916</b>	<b>15,4</b>

## Evolución Mensual de Faena



## Evolución Trimestral de Faena



Año	2020		2021		2022	
Trimestre	Cabezas	Var (%)	Cabezas	Var (%)	Cabezas	Var (%)
<b>Trim. 1</b>	<b>461.519</b>	<b>-25,5</b>	<b>587.627</b>	<b>27,3</b>	<b>521.916</b>	<b>15,4</b>
enero	137.692	-30,9	179.058	30,0	208.802	16,6
febrero	159.632	-22,4	172.829	8,3	213.134	23,3
marzo	164.195	-23,3	235.740	43,6	99.980	-0,4
<b>Trim. 2</b>	<b>484.548</b>	<b>-16,8</b>	<b>646.629</b>	<b>33,4</b>		
abril	137.484	-34,8	194.542	41,5		
mayo	177.471	-17,3	214.733	21,0		
junio	169.593	7,9	237.354	40,0		
<b>Trim. 3</b>	<b>459.180</b>	<b>-8,8</b>	<b>690.579</b>	<b>50,4</b>		
julio	153.415	-4,0	236.647	54,3		
agosto	154.299	-13,4	227.187	47,2		
septiembre	151.466	-8,4	226.745	49,7		
<b>Trim. 4</b>	<b>601.300</b>	<b>14,1</b>	<b>713.466</b>	<b>18,7</b>		
octubre	198.721	26,7	235.765	18,6		
noviembre	212.060	11,9	225.519	6,3		
diciembre	190.519	5,6	252.182	32,4		
<b>Total</b>	<b>2.006.547</b>	<b>-10,1</b>	<b>2.638.301</b>	<b>31,5</b>	<b>521.916</b>	<b>15,4</b>

Var (%): para el año actual, las variaciones con respecto al período anterior son calculadas según fecha acumulada del informe.

### FILTROS

Categoría ▼

- Seleccionar todo
- Novillo
- Terneros
- Toros
- Vaca
- Vaquillona

Sub categoría ▼

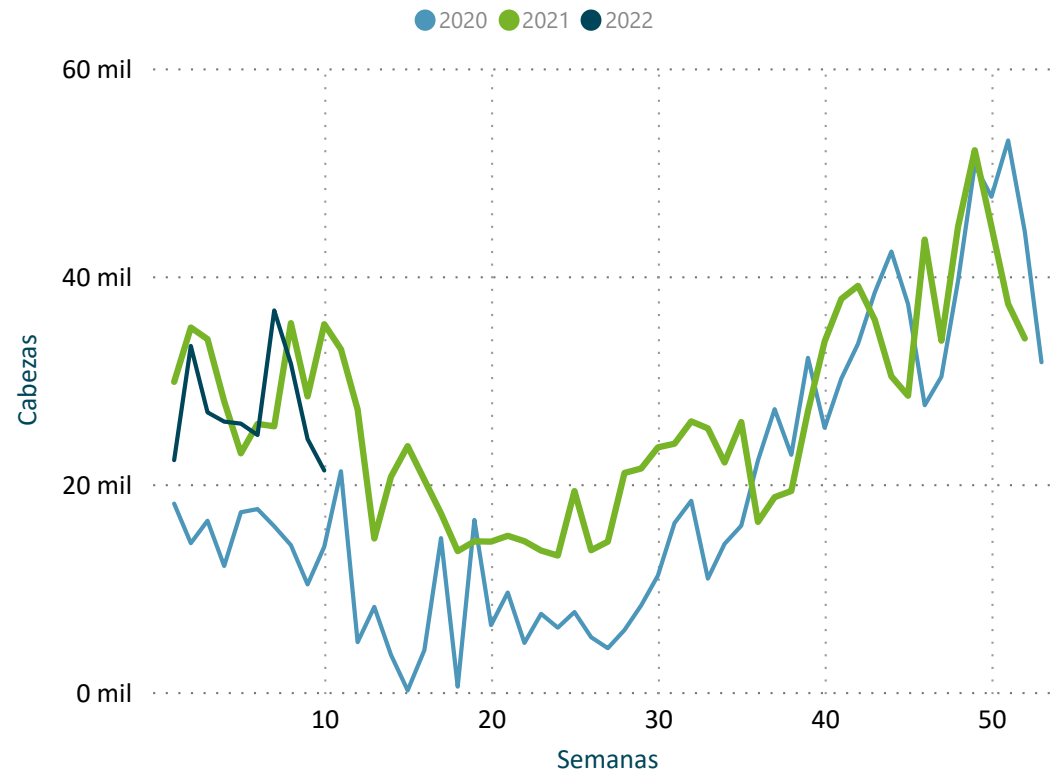
- Seleccionar todo
- Novillo 2 4d
- Novillo 6d
- Novillo 8d
- Novillo dl
- Vaca 6d
- Vaca 8d

**DATO SEMANAL**

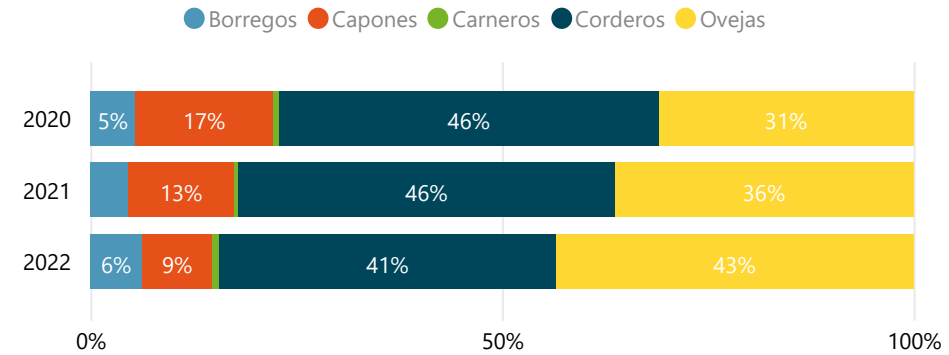
**21.314**

06/03/2022 al 12/03/2022

**Evolución Semanal de Faena**



**Participación (%) por Categoría**

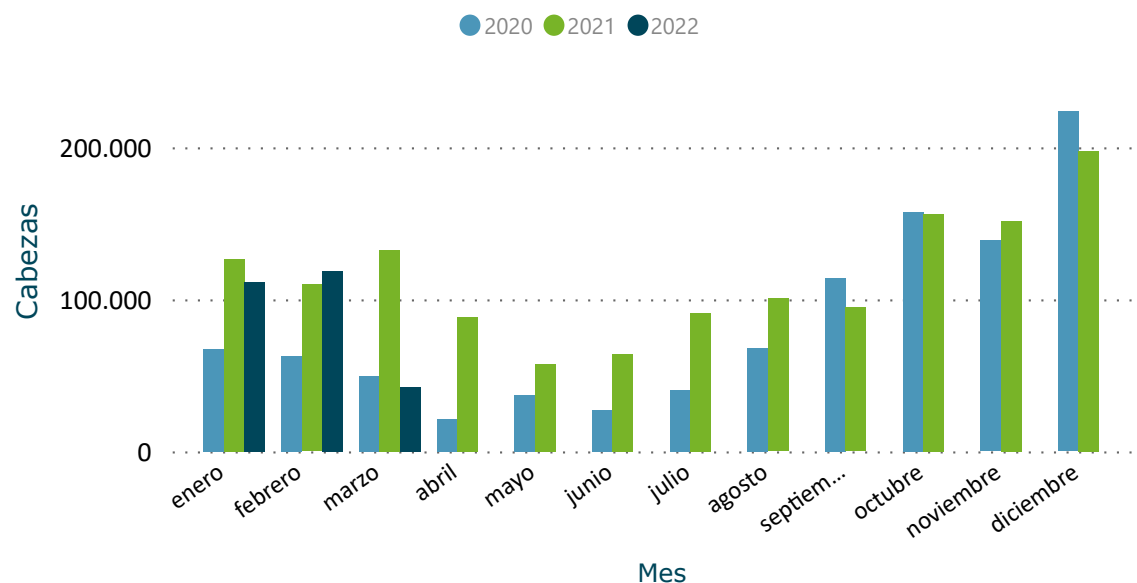


**FILTROS**

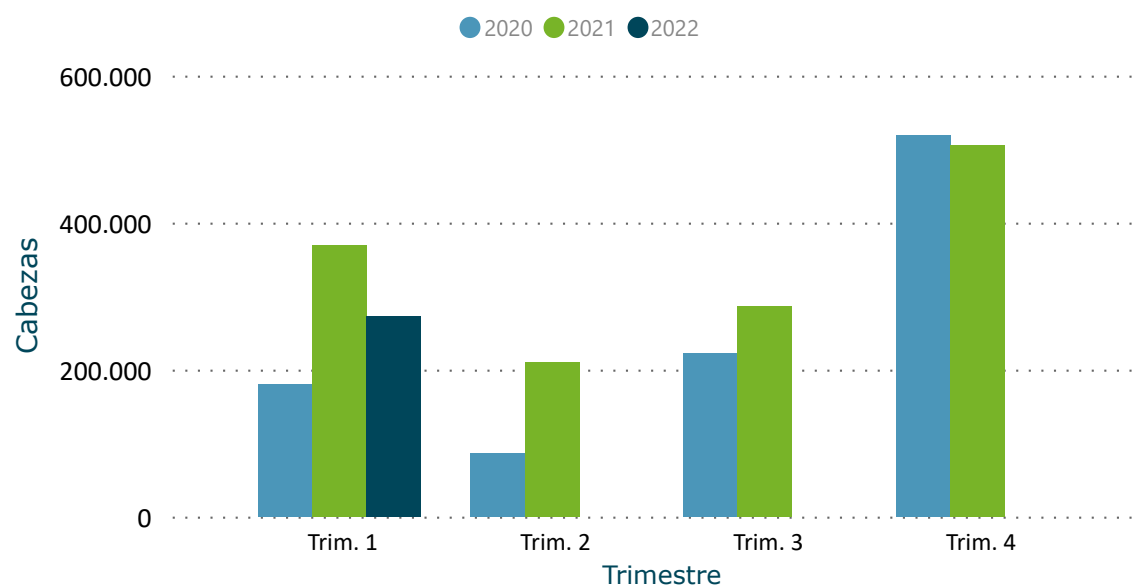
- Mes
- Seleccionar todo
  - Ene
  - Feb
  - Mar

	2020		2021		2022	
<b>OVINOS</b>	<b>Cabezas</b>	<b>Var (%)</b>	<b>Cabezas</b>	<b>Var (%)</b>	<b>Cabezas</b>	<b>Var (%)</b>
Borregos	8.129	-31,1	12.555	54,4	17.260	37,5
Capones	24.741	5,6	34.596	39,8	23.227	-32,9
Carneros	1.116	80,6	1.523	36,5	2.358	54,8
Corderos	68.176	-1,7	123.342	80,9	111.585	-9,5
Ovejas	45.772	-4,9	98.008	114,1	118.597	21,0
<b>Total</b>	<b>147.934</b>	<b>-3,5</b>	<b>270.024</b>	<b>82,5</b>	<b>273.027</b>	<b>1,1</b>

## Evolución Mensual de Faena



## Evolución Trimestral de Faena



Año	2020		2021		2022	
Trimestre	Cabezas	Var (%)	Cabezas	Var (%)	Cabezas	Var (%)
<b>Trim. 1</b>	<b>180.094</b>	<b>-8,0</b>	<b>368.854</b>	<b>104,8</b>	<b>273.027</b>	<b>1,1</b>
enero	67.627	5,6	126.819	87,5	111.607	-12,0
febrero	62.657	-11,0	109.813	75,3	118.813	8,2
marzo	49.810	-18,8	132.222	165,5	42.607	27,6
<b>Trim. 2</b>	<b>85.933</b>	<b>-0,9</b>	<b>209.975</b>	<b>144,3</b>		
abril	21.487	-31,7	88.511	311,9		
mayo	37.300	15,5	57.558	54,3		
junio	27.146	17,9	63.906	135,4		
<b>Trim. 3</b>	<b>222.081</b>	<b>28,2</b>	<b>286.135</b>	<b>28,8</b>		
julio	40.240	29,7	90.911	125,9		
agosto	67.935	8,5	100.610	48,1		
septiembre	113.906	43,2	94.614	-16,9		
<b>Trim. 4</b>	<b>519.608</b>	<b>29,5</b>	<b>505.313</b>	<b>-2,8</b>		
octubre	157.356	33,8	156.061	-0,8		
noviembre	138.703	7,4	151.484	9,2		
diciembre	223.549	44,5	197.768	-11,5		
<b>Total</b>	<b>1.007.716</b>	<b>17,6</b>	<b>1.370.277</b>	<b>36,0</b>	<b>273.027</b>	<b>1,1</b>

Var (%): para el año actual, las variaciones con respecto al período anterior son calculadas según fecha acumulada del informe.

### FILTROS

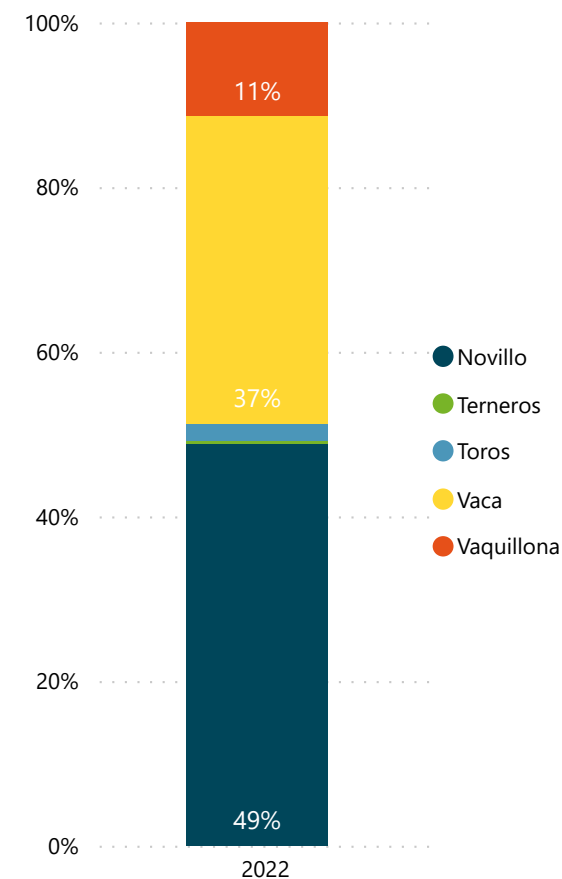
- Categoría ▼
- Seleccionar todo
  - Borregos
  - Capones
  - Carneros
  - Corderos
  - Ovejas

# FAENA BOVINOS SEMANAL | ESTABLECIMIENTOS

2022 BOVINOS	Novillo Cabezas	Terneros Cabezas	Toros Cabezas	Vaca Cabezas	Vaquillona Cabezas	Total Cabezas	%
FRIGORIFICO LAS PIEDRAS S A	3.600		7	982	305	4.894	9,5%
PULSA SA	1.735	15	63	1.887	225	3.925	7,6%
FRIGORIFICO CANELONES S A	1.233		51	2.269	339	3.892	7,5%
ONTILCOR SOCIEDAD ANONIMA	2.651		45	667	513	3.876	7,5%
FRIGORIFICO TACUAREMBO S A	1.269	4	124	1.777	284	3.458	6,7%
FRIGORIFICO CARRASCO S A	1.660	13	30	1.488	229	3.420	6,6%
BREEDERS PACKERS URUGUAY SA	2.217		6	533	573	3.329	6,4%
CLEDINOR S A	1.160	11	61	1.742	183	3.157	6,1%
ESTABLECIMIENTOS COLONIA S A	1.642	2	32	1.044	336	3.056	5,9%
INALER S.A.	1.905	2	12	650	184	2.753	5,3%
CHIADEL S A	1.080		17	834	152	2.083	4,0%
SIRSIL S A	1.011		9	707	277	2.004	3,9%
FRIGORIFICO SAN JACINTO NIREA S A	1.108		4	503	272	1.887	3,6%
BILACOR SOCIEDAD ANONIMA	924		22	688	207	1.841	3,6%
COPAYAN S.A.	730		25	708	116	1.579	3,0%
LORSINAL S A	101	1	18	878	360	1.358	2,6%
ERSINAL SOCIEDAD ANONIMA	187	6	141	329	497	1.160	2,2%
FRIGORIFICO CASA BLANCA S.A. FRICASSA	687		2	298	86	1.073	2,1%
SOMICAR SOCIEDAD ANONIMA	52		264	416	23	755	1,5%
SUCESION CARLOS SCHNECK S.A.	29	1	81	227	7	345	0,7%
ARROYAL SOCIEDAD ANONIMA	33	48	3	36	202	322	0,6%
FRIGOCERRO SOCIEDAD ANONIMA	3		66	216	17	302	0,6%
SIMPLIFY S A (Mendoza)		50		204	32	286	0,6%
OFERAN S.A.	124			61	92	277	0,5%
FRIGORIFICO CUAREIM LIMITADA	20		28	89	20	157	0,3%
MATADERO MERCEDES S.A.	10			1	144	155	0,3%
CABRERA ROCHA GERARDO ERISON	20	4	1	4	81	110	0,2%
SIMPLIFY S A				39	59	98	0,2%
CRAVEA LEMA MIRIAM ZULMA	24	16		3	24	67	0,1%
LUCHASOL S A	11	1		19	30	61	0,1%
INTENDENCIA DE ARTIGAS	20	4	1	27	1	53	0,1%
MATADERO LOS OLIVOS S C	12			1	38	51	0,1%
<b>Total</b>	<b>25.258</b>	<b>178</b>	<b>1.113</b>	<b>19.327</b>	<b>5.908</b>	<b>51.784</b>	<b>100,0%</b>

Cantidad de Plantas con faena

32



FILTROS

Semana al...

12/3/2022

Mes

Todas

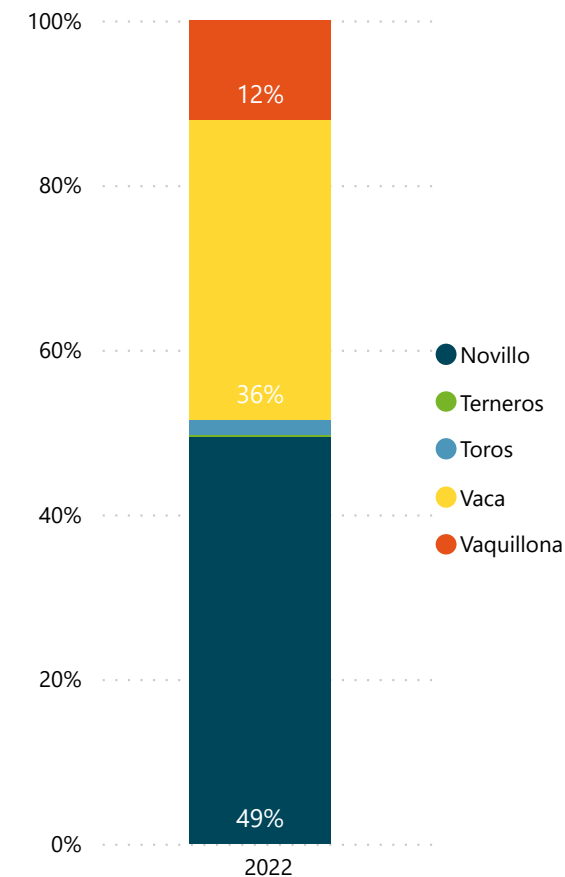
\* Para seleccionar meses marque "Seleccionar todo" en el filtro Semana.

# FAENA BOVINOS MENSUAL | ESTABLECIMIENTOS

2022 BOVINOS	Novillo Cabezas	Terneros Cabezas	Toros Cabezas	Vaca Cabezas	Vaquillona Cabezas	Total Cabezas	%
FRIGORIFICO LAS PIEDRAS S A	7.451		9	1.309	592	9.361	9,4%
FRIGORIFICO TACUAREMBO S A	3.128	7	306	3.739	560	7.740	7,7%
ONTILCOR SOCIEDAD ANONIMA	4.372		66	1.185	1.799	7.422	7,4%
PULSA SA	3.193	16	96	3.518	379	7.202	7,2%
FRIGORIFICO CANELONES S A	2.363		95	3.857	866	7.181	7,2%
FRIGORIFICO CARRASCO S A	3.561	17	103	2.762	494	6.937	6,9%
BREEDERS PACKERS URUGUAY SA	4.357		12	1.119	938	6.426	6,4%
ESTABLECIMIENTOS COLONIA S A	3.184	14	51	2.185	658	6.092	6,1%
CLEDINOR S A	2.165	18	101	3.108	415	5.807	5,8%
INALER S.A.	3.799	2	15	1.297	332	5.445	5,4%
CHIADEL S A	2.304	1	28	1.486	338	4.157	4,2%
FRIGORIFICO SAN JACINTO NIREA S A	1.783		41	1.547	536	3.907	3,9%
SIRSIL S A	1.813		25	1.443	315	3.596	3,6%
BILACOR SOCIEDAD ANONIMA	1.757	1	54	1.249	333	3.394	3,4%
COPAYAN S.A.	1.192		34	1.189	206	2.621	2,6%
ERSINAL SOCIEDAD ANONIMA	498	31	196	633	1.115	2.473	2,5%
LORSINAL S A	421	1	39	1.357	497	2.315	2,3%
FRIGORIFICO CASA BLANCA S.A. FRICASSA	1.071	6	7	629	270	1.983	2,0%
SOMICAR SOCIEDAD ANONIMA	72		290	917	119	1.398	1,4%
SUCESION CARLOS SCHNECK S.A.	294	2	96	633	14	1.039	1,0%
FRIGOCERRO SOCIEDAD ANONIMA	29		86	499	42	656	0,7%
OFERAN S.A.	316	2		98	174	590	0,6%
ARROYAL SOCIEDAD ANONIMA	40	78	4	49	306	477	0,5%
SIMPLIFY S A (Mendoza)	3	52		299	66	420	0,4%
MATADERO MERCEDES S.A.	29			2	268	299	0,3%
FRIGORIFICO CUAREIM LIMITADA	44		31	148	25	248	0,2%
SIMPLIFY S A		5		47	153	205	0,2%
CABRERA ROCHA GERARDO ERISON	36	5	1	4	105	151	0,2%
CRAVEA LEMA MIRIAM ZULMA	77	17		14	36	144	0,1%
LUCHASOL S A	11	5		41	47	104	0,1%
MATADERO LOS OLIVOS S C	12			8	81	101	0,1%
INTENDENCIA DE ARTIGAS	21	7	1	57	3	89	0,1%
<b>Total</b>	<b>49.396</b>	<b>287</b>	<b>1.787</b>	<b>36.428</b>	<b>12.082</b>	<b>99.980</b>	<b>100,0%</b>

Cantidad de Plantas con faena

32



**FILTROS**

Semana al... ▼

Todas ▼

Mes ▼

Mar ▼

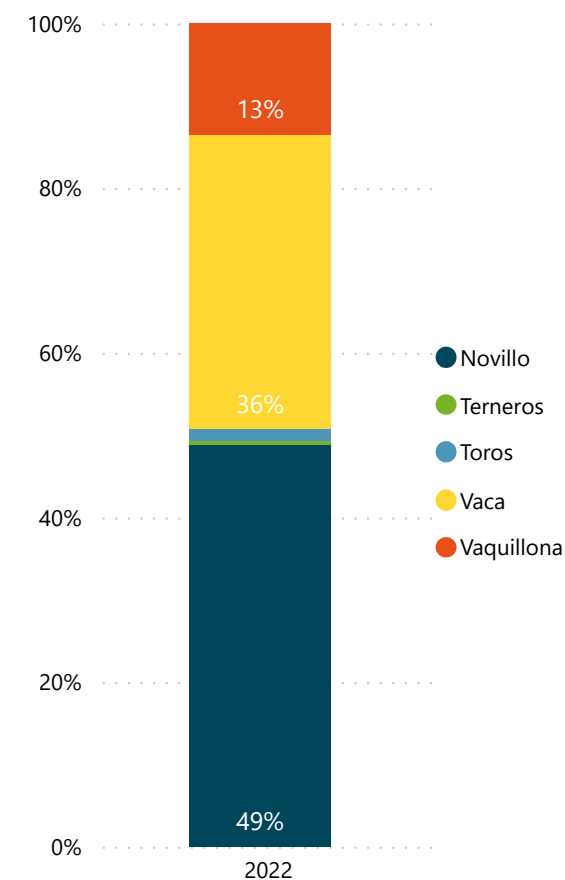
\* Para seleccionar meses marque "Seleccionar todo" en el filtro Semana.

# FAENA BOVINOS ANUAL | ESTABLECIMIENTOS

2022 BOVINOS	Novillo Cabezas	Terneros Cabezas	Toros Cabezas	Vaca Cabezas	Vaquillona Cabezas	Total Cabezas	%
FRIGORIFICO LAS PIEDRAS S A	38.389	38	131	6.373	5.180	50.111	9,6%
FRIGORIFICO TACUAREMBO S A	20.543	33	1.048	18.766	4.256	44.646	8,6%
FRIGORIFICO CANELONES S A	13.706	8	458	18.818	5.606	38.596	7,4%
ONTILCOR SOCIEDAD ANONIMA	23.417	6	274	9.134	4.995	37.826	7,2%
FRIGORIFICO CARRASCO S A	18.194	83	438	11.964	3.066	33.745	6,5%
CLEDINOR S A	15.099	72	516	13.647	2.403	31.737	6,1%
BREEDERS PACKERS URUGUAY SA	20.862		200	5.684	4.465	31.211	6,0%
INALER S.A.	16.059	25	238	11.057	3.223	30.602	5,9%
ESTABLECIMIENTOS COLONIA S A	16.731	40	214	8.279	3.503	28.767	5,5%
PULSA SA	12.868	33	528	11.558	2.033	27.020	5,2%
FRIGORIFICO SAN JACINTO NIREA S A	9.647	1	212	9.459	4.060	23.379	4,5%
CHIADEL S A	10.809	2	156	7.529	2.329	20.825	4,0%
BILACOR SOCIEDAD ANONIMA	9.424	11	185	7.111	2.373	19.104	3,7%
SIRSIL S A	7.141		179	6.816	1.480	15.616	3,0%
LORSINAL S A	4.214	6	195	8.240	2.730	15.385	2,9%
ERSINAL SOCIEDAD ANONIMA	2.511	306	680	5.144	5.363	14.004	2,7%
COPAYAN S.A.	5.612	2	225	6.256	1.734	13.829	2,6%
FRIGORIFICO CASA BLANCA S.A. FRICASSA	4.454	41	47	5.854	2.486	12.882	2,5%
SOMICAR SOCIEDAD ANONIMA	1.157	8	644	5.739	560	8.108	1,6%
SUCESION CARLOS SCHNECK S.A.	804	12	321	3.154	1.011	5.302	1,0%
FRIGOCERRO SOCIEDAD ANONIMA	401		381	2.246	174	3.202	0,6%
ARROYAL SOCIEDAD ANONIMA	331	552	36	424	1.772	3.115	0,6%
SIMPLIFY S A (Mendoza)	12	212	12	1.760	465	2.461	0,5%
OFERAN S.A.	1.052	5	3	441	845	2.346	0,4%
SIMPLIFY S A	119	152	4	142	1.337	1.754	0,3%
MATADERO MERCEDES S.A.	104	1		35	1.532	1.672	0,3%
FRIGORIFICO CUAREIM LIMITADA	312	3	121	712	45	1.193	0,2%
CABRERA ROCHA GERARDO ERISON	222	42	4	75	674	1.017	0,2%
CRAVEA LEMA MIRIAM ZULMA	455	246	2	43	188	934	0,2%
MATADERO LOS OLIVOS S C	233	1		69	287	590	0,1%
INTENDENCIA DE ARTIGAS	169	29	10	266	22	496	0,1%
LUCHASOL S A	75	35	1	145	185	441	0,1%
<b>Total</b>	<b>255.126</b>	<b>2.005</b>	<b>7.463</b>	<b>186.940</b>	<b>70.382</b>	<b>521.916</b>	<b>100,0%</b>

Cantidad de Plantas con faena

32



**FILTROS**

Semana al... ▼

Todas ▼

Mes ▼

Todas ▼

\* Para seleccionar meses marque "Seleccionar todo" en el filtro Semana.



# FAENA OVINOS SEMANAL | ESTABLECIMIENTOS

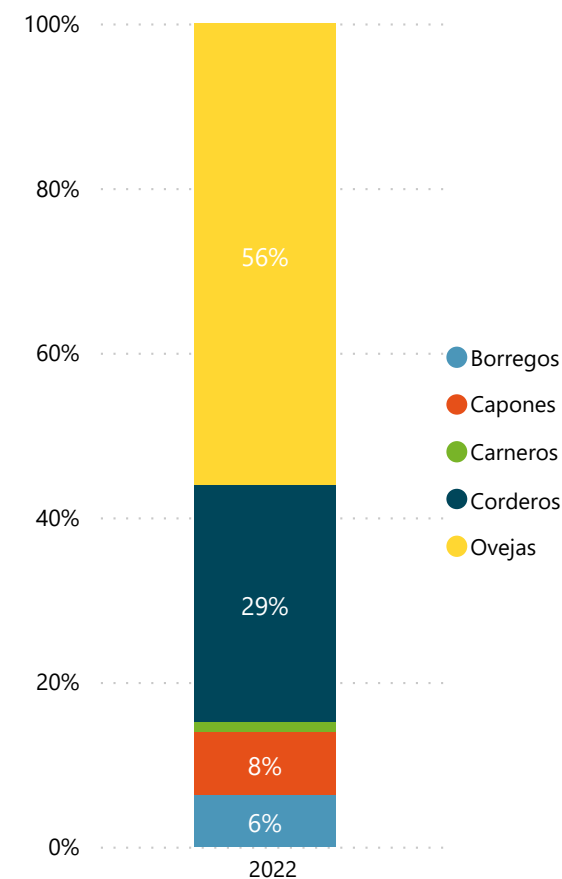
Información actualizada al 12/03

inac

2022 OVINOS	Borregos Cabezas	Capones Cabezas	Carneros Cabezas	Corderos Cabezas	Ovejas Cabezas	Total Cabezas	%
FRIGORIFICO SAN JACINTO NIREA S A	636	199	86	2.833	2.900	<b>6.654</b>	<b>31,2%</b>
SOMICAR SOCIEDAD ANONIMA	224	410	100	727	2.689	<b>4.150</b>	<b>19,5%</b>
BAMIDAL SOCIEDAD ANONIMA	6	384	35	1.251	1.347	<b>3.023</b>	<b>14,2%</b>
FRIGOCERRO SOCIEDAD ANONIMA	145	267	23	301	1.740	<b>2.476</b>	<b>11,6%</b>
FRIGORIFICO LAS PIEDRAS S A	170	275	28	531	845	<b>1.849</b>	<b>8,7%</b>
SIDERCOL S.A.	53			195	1.531	<b>1.779</b>	<b>8,3%</b>
FRIGORIFICO CASA BLANCA S.A. FRICASSA	119	37	4	87	862	<b>1.109</b>	<b>5,2%</b>
FRIGORIFICO CUAREIM LIMITADA				145		<b>145</b>	<b>0,7%</b>
INTENDENCIA DE ARTIGAS		30		10	25	<b>65</b>	<b>0,3%</b>
LUCHASOL S A		6		58		<b>64</b>	<b>0,3%</b>
<b>Total</b>	<b>1.353</b>	<b>1.608</b>	<b>276</b>	<b>6.138</b>	<b>11.939</b>	<b>21.314</b>	<b>100,0%</b>

Cantidad de Plantas con faena

10



FILTROS

Semana al...

12/3/2022

Mes

Todas

\* Para seleccionar meses marque "Seleccionar todo" en el filtro Semana.

← INICIO

# FAENA OVINOS MENSUAL | ESTABLECIMIENTOS

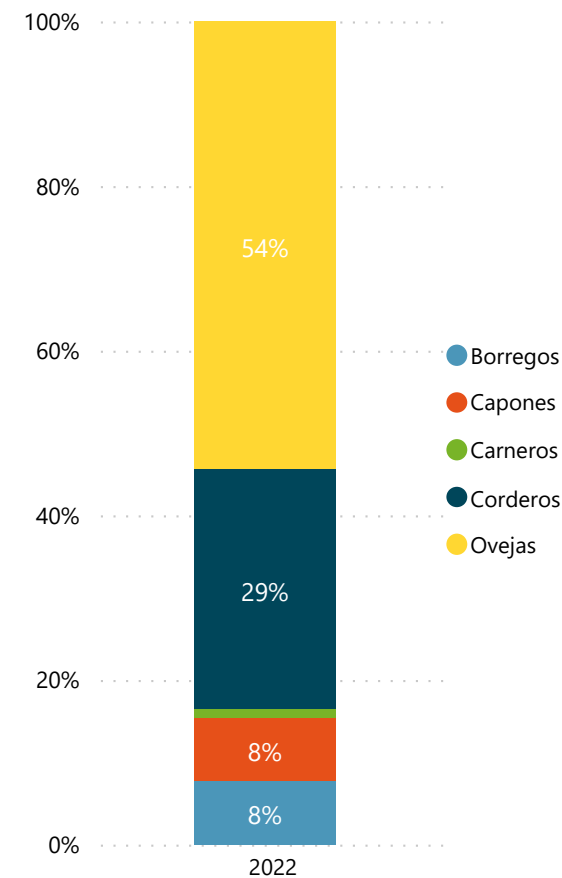
Información actualizada al 12/03



2022 OVINOS	Borregos Cabezas	Capones Cabezas	Carneros Cabezas	Corderos Cabezas	Ovejas Cabezas	Total Cabezas	%
SOMICAR SOCIEDAD ANONIMA	1.180	998	151	1.960	5.429	<b>9.718</b>	<b>22,8%</b>
FRIGORIFICO SAN JACINTO NIREA S A	641	341	136	4.133	4.115	<b>9.366</b>	<b>22,0%</b>
FRIGOCERRO SOCIEDAD ANONIMA	572	521	96	958	4.607	<b>6.754</b>	<b>15,9%</b>
BAMIDAL SOCIEDAD ANONIMA	82	456	35	3.470	2.323	<b>6.366</b>	<b>14,9%</b>
FRIGORIFICO LAS PIEDRAS S A	424	532	31	1.261	2.265	<b>4.513</b>	<b>10,6%</b>
SIDERCOL S.A.	242	108	7	292	2.823	<b>3.472</b>	<b>8,1%</b>
FRIGORIFICO CASA BLANCA S.A. FRICASSA	169	208	14	87	1.566	<b>2.044</b>	<b>4,8%</b>
FRIGORIFICO CUAREIM LIMITADA				145		<b>145</b>	<b>0,3%</b>
INTENDENCIA DE ARTIGAS		80		10	25	<b>115</b>	<b>0,3%</b>
LUCHASOL S A		6		108		<b>114</b>	<b>0,3%</b>
<b>Total</b>	<b>3.310</b>	<b>3.250</b>	<b>470</b>	<b>12.424</b>	<b>23.153</b>	<b>42.607</b>	<b>100,0%</b>

Cantidad de Plantas con faena

10



FILTROS

Semana al...

Todas

Mes

Mar

\* Para seleccionar meses marque "Seleccionar todo" en el filtro Semana.



# FAENA OVINOS ANUAL | ESTABLECIMIENTOS

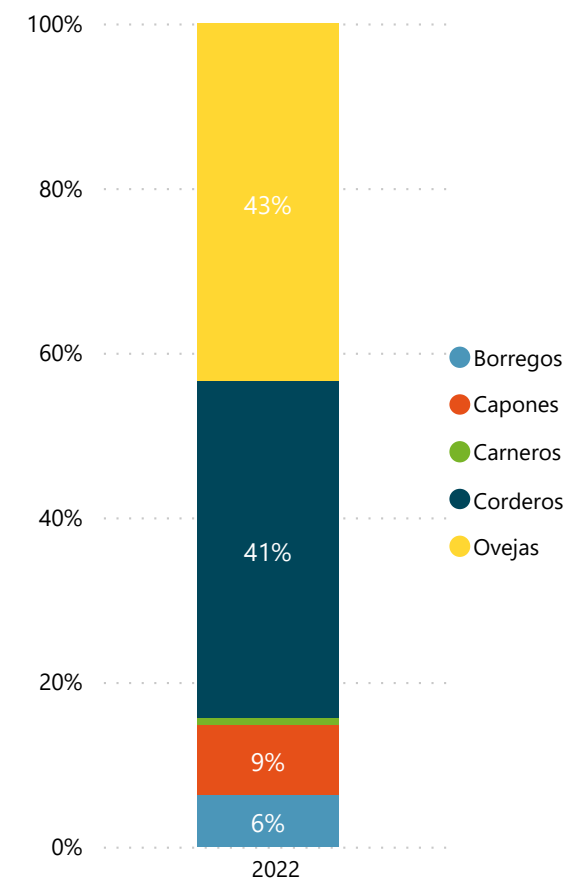
Información actualizada al 12/03

inac

2022 OVINOS	Borregos Cabezas	Capones Cabezas	Carneros Cabezas	Corderos Cabezas	Ovejas Cabezas	Total Cabezas	%
FRIGORIFICO SAN JACINTO NIREA S A	4.121	2.599	652	40.614	27.967	<b>75.953</b>	<b>27,8%</b>
FRIGORIFICO LAS PIEDRAS S A	1.901	4.514	156	24.848	18.214	<b>49.633</b>	<b>18,2%</b>
SOMICAR SOCIEDAD ANONIMA	4.839	4.459	705	10.932	21.213	<b>42.148</b>	<b>15,4%</b>
FRIGOCERRO SOCIEDAD ANONIMA	1.458	3.528	271	10.997	16.933	<b>33.187</b>	<b>12,2%</b>
BAMIDAL SOCIEDAD ANONIMA	628	3.985	184	13.923	11.116	<b>29.836</b>	<b>10,9%</b>
SIDERCOL S.A.	3.432	1.849	252	4.462	11.347	<b>21.342</b>	<b>7,8%</b>
FRIGORIFICO CASA BLANCA S.A. FRICASSA	290	1.165	86	2.483	6.910	<b>10.934</b>	<b>4,0%</b>
OFERAN S.A.	190	701	52	487	2.745	<b>4.175</b>	<b>1,5%</b>
CHIADEL S A	359	19		1.239	1.833	<b>3.450</b>	<b>1,3%</b>
FRIGORIFICO CUAREIM LIMITADA				822	37	<b>859</b>	<b>0,3%</b>
INTENDENCIA DE ARTIGAS		334		55	110	<b>499</b>	<b>0,2%</b>
LUCHASOL S A		74		236		<b>310</b>	<b>0,1%</b>
ARROYAL SOCIEDAD ANONIMA	6			193	83	<b>282</b>	<b>0,1%</b>
SIMPLIFY S A				269		<b>269</b>	<b>0,1%</b>
CABRERA ROCHA GERARDO ERISON	36			25	89	<b>150</b>	<b>0,1%</b>
<b>Total</b>	<b>17.260</b>	<b>23.227</b>	<b>2.358</b>	<b>111.585</b>	<b>118.597</b>	<b>273.027</b>	<b>100,0%</b>

## Cantidad de Plantas con faena

15



### FILTROS

Semana al...

Todas

Mes

Todas

\* Para seleccionar meses marque "Seleccionar todo" en el filtro Semana.

INICIO