

# Boletín semanal Faena

Información referida al 18/06  
Cifras primarias 2021 - 2022

Faena Bovinos


Faena Ovinos

Fae Bov mensual/trim.

Fae Ov mensual/trim.

Faena Est Bovinos

Faena Est Ovinos

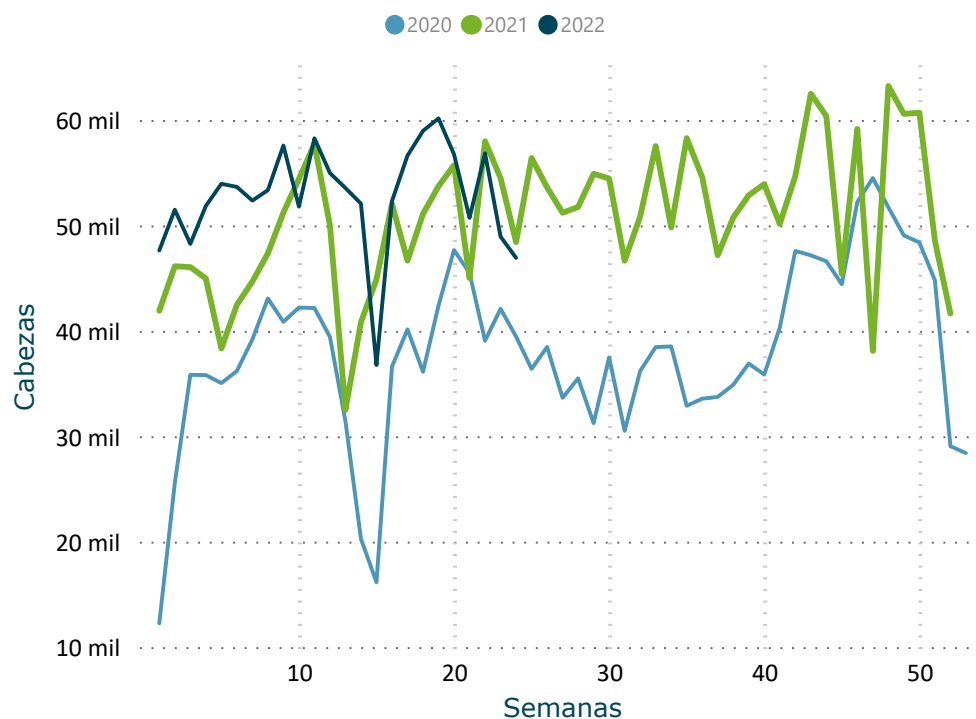


**DATO SEMANAL**

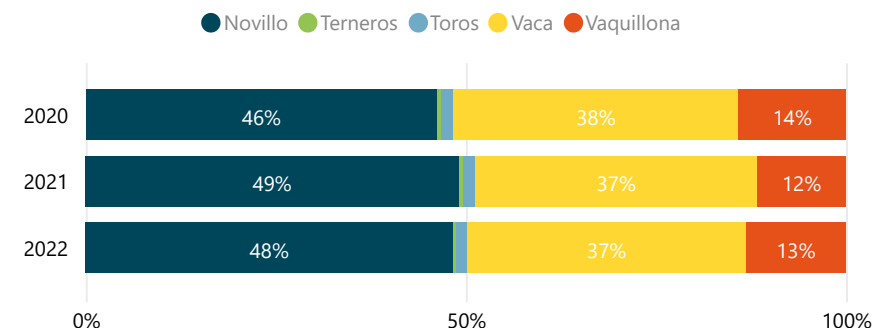
12/06/2022 al 18/06/2022

## 46.922

### Evolución Semanal de Faena



### Participación (%) por Categoría



#### FILTROS

Mes ▼

- Seleccionar todo
- Ene
- Feb
- Mar
- Abr
- May
- Jun

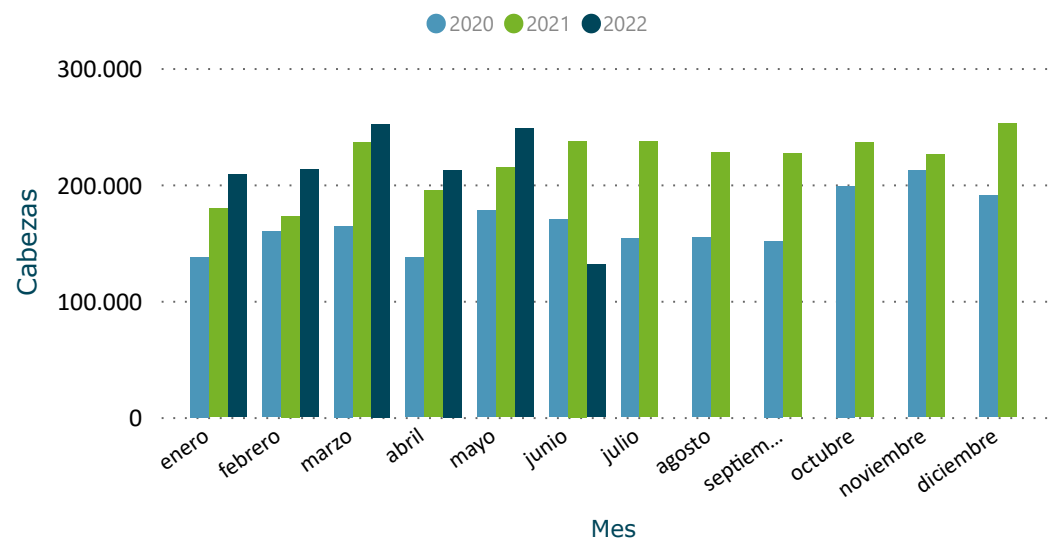
	2020	2021	2022		
<b>BOVINOS</b>	<b>Cabezas</b>	<b>Cabezas</b>	<b>Var (%)</b>	<b>Cabezas</b>	<b>Var (%)</b>
<b>Novillo</b>	<b>409.877</b>	<b>560.583</b>	<b>36,8</b>	<b>611.512</b>	<b>9,1</b>
Novillo 2 4d	178.503	256.488	43,7	341.032	33,0
Novillo 6d	75.040	98.616	31,4	89.919	-8,8
Novillo 8d	121.228	142.512	17,6	121.613	-14,7
Novillo dl	35.106	62.967	79,4	58.948	-6,4
<b>Terneros</b>	<b>3.889</b>	<b>6.949</b>	<b>78,7</b>	<b>4.647</b>	<b>-33,1</b>
<b>Toros</b>	<b>14.648</b>	<b>17.821</b>	<b>21,7</b>	<b>19.446</b>	<b>9,1</b>
<b>Vaca</b>	<b>332.436</b>	<b>424.101</b>	<b>27,6</b>	<b>463.818</b>	<b>9,4</b>
Vaca 6d	28.285	33.314	17,8	37.060	11,2
Vaca 8d	304.151	390.787	28,5	426.758	9,2
<b>Vaquillona</b>	<b>124.971</b>	<b>132.963</b>	<b>6,4</b>	<b>166.313</b>	<b>25,1</b>
<b>Total</b>	<b>885.821</b>	<b>1.142.417</b>	<b>29,0</b>	<b>1.265.736</b>	<b>10,8</b>

# FAENA BOVINOS MENSUAL/TRIMESTRAL

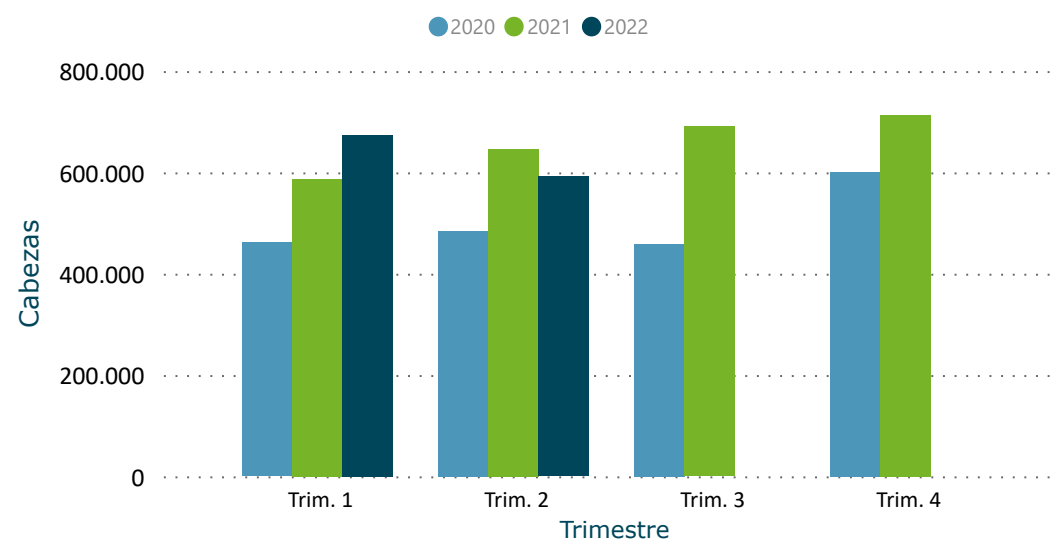
Información actualizada al 18/06/2022

inac

## Evolución Mensual de Faena



## Evolución Trimestral de Faena



Año	2020		2021		2022	
Trimestre	Cabezas	Var (%)	Cabezas	Var (%)	Cabezas	Var (%)
<b>Trim. 1</b>	<b>461.519</b>	<b>-25,5</b>	<b>587.627</b>	<b>27,3</b>	<b>673.978</b>	<b>14,7</b>
enero	137.692	-30,9	179.058	30,0	208.802	16,6
febrero	159.632	-22,4	172.829	8,3	213.133	23,3
marzo	164.195	-23,3	235.740	43,6	252.043	6,9
<b>Trim. 2</b>	<b>484.548</b>	<b>-16,8</b>	<b>646.629</b>	<b>33,4</b>	<b>591.758</b>	<b>6,7</b>
abril	137.484	-34,8	194.542	41,5	212.458	9,2
mayo	177.471	-17,3	214.733	21,0	247.919	15,5
junio	169.593	7,9	237.354	40,0	131.381	-9,7
<b>Trim. 3</b>	<b>459.180</b>	<b>-8,8</b>	<b>690.579</b>	<b>50,4</b>		
julio	153.415	-4,0	236.647	54,3		
agosto	154.299	-13,4	227.187	47,2		
septiembre	151.466	-8,4	226.745	49,7		
<b>Trim. 4</b>	<b>601.300</b>	<b>14,1</b>	<b>713.466</b>	<b>18,7</b>		
octubre	198.721	26,7	235.765	18,6		
noviembre	212.060	11,9	225.519	6,3		
diciembre	190.519	5,6	252.182	32,4		
<b>Total</b>	<b>2.006.547</b>	<b>-10,1</b>	<b>2.638.301</b>	<b>31,5</b>	<b>1.265.736</b>	<b>10,8</b>

Var (%): para el año actual, las variaciones con respecto al período anterior son calculadas según fecha acumulada del informe.

### FILTROS

Categoría

- Seleccionar todo
- Novillo
- Terneros
- Toros
- Vaca
- Vaquillona

Sub categoría

- Seleccionar todo
- Novillo 2 4d
- Novillo 6d
- Novillo 8d
- Novillo dl
- Vaca 6d
- Vaca 8d

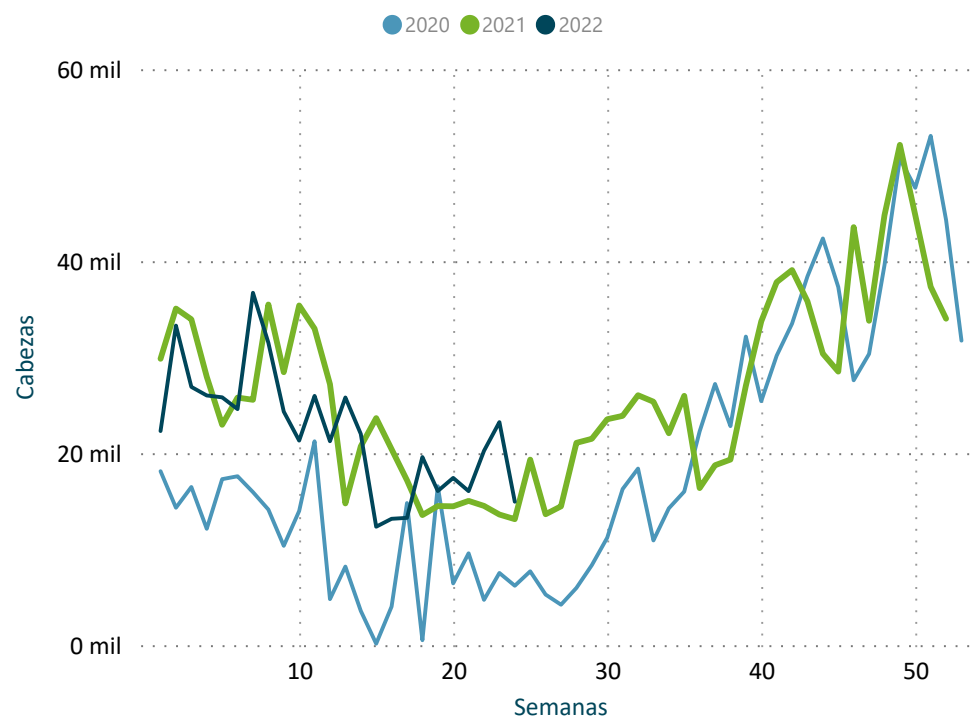
INICIO

**DATO SEMANAL**

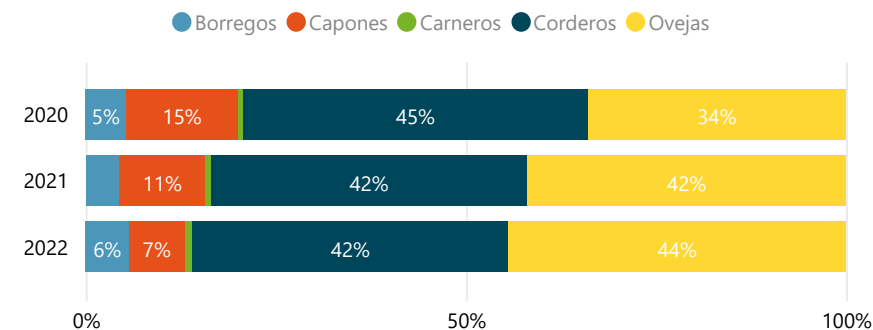
**14.947**

12/06/2022 al 18/06/2022

**Evolución Semanal de Faena**



**Participación (%) por Categoría**



FILTROS

- Mes
- Seleccionar todo
  - Ene
  - Feb
  - Mar
  - Abr
  - May
  - Jun

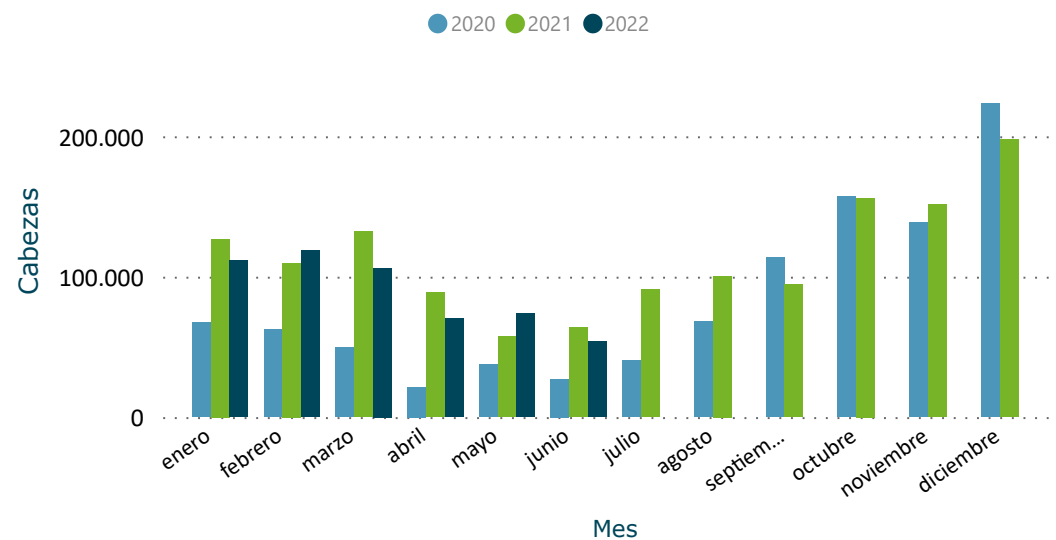
OVINOS	2020		2021		2022	
	Cabezas	Var (%)	Cabezas	Var (%)	Cabezas	Var (%)
Borregos	13.471	-27,3	24.134	79,2	30.532	26,5
Capones	37.202	-1,7	61.540	65,4	38.944	-36,7
Carneros	1.622	-25,7	4.004	146,9	5.519	37,8
Corderos	114.750	-3,0	226.636	97,5	222.198	-2,0
Ovejas	85.705	-8,8	227.935	166,0	237.001	4,0
<b>Total</b>	<b>252.750</b>	<b>-6,7</b>	<b>544.249</b>	<b>115,3</b>	<b>534.194</b>	<b>-1,8</b>

# FAENA OVINOS MENSUAL/TRIMESTRAL

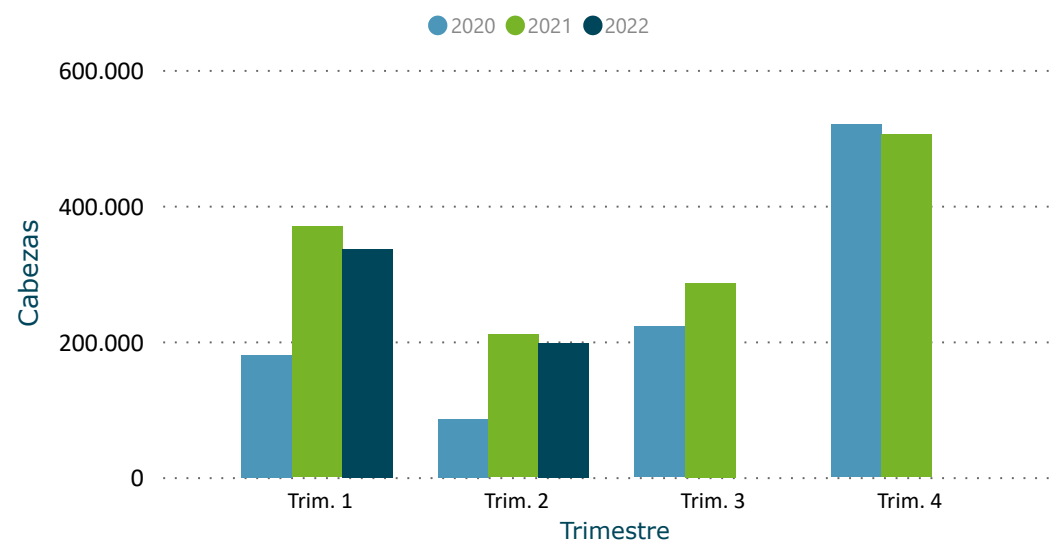
Información actualizada al 18/06/2022

inac

## Evolución Mensual de Faena



## Evolución Trimestral de Faena



Año	2020		2021		2022	
Trimestre	Cabezas	Var (%)	Cabezas	Var (%)	Cabezas	Var (%)
<b>Trim. 1</b>	<b>180.094</b>	<b>-8,0</b>	<b>368.854</b>	<b>104,8</b>	<b>336.378</b>	<b>-8,8</b>
enero	67.627	5,6	126.819	87,5	111.607	-12,0
febrero	62.657	-11,0	109.813	75,3	118.597	8,0
marzo	49.810	-18,8	132.222	165,5	106.174	-19,7
<b>Trim. 2</b>	<b>85.933</b>	<b>-0,9</b>	<b>209.975</b>	<b>144,3</b>	<b>197.816</b>	<b>12,8</b>
abril	21.487	-31,7	88.511	311,9	70.243	-20,6
mayo	37.300	15,5	57.558	54,3	73.656	28,0
junio	27.146	17,9	63.906	135,4	53.917	83,9
<b>Trim. 3</b>	<b>222.081</b>	<b>28,2</b>	<b>286.135</b>	<b>28,8</b>		
julio	40.240	29,7	90.911	125,9		
agosto	67.935	8,5	100.610	48,1		
septiembre	113.906	43,2	94.614	-16,9		
<b>Trim. 4</b>	<b>519.608</b>	<b>29,5</b>	<b>505.336</b>	<b>-2,7</b>		
octubre	157.356	33,8	156.061	-0,8		
noviembre	138.703	7,4	151.507	9,2		
diciembre	223.549	44,5	197.768	-11,5		
<b>Total</b>	<b>1.007.716</b>	<b>17,6</b>	<b>1.370.300</b>	<b>36,0</b>	<b>534.194</b>	<b>-1,8</b>

Var (%): para el año actual, las variaciones con respecto al período anterior son calculadas según fecha acumulada del informe.

### FILTROS

Categoría

- Seleccionar todo
- Borregos
- Capones
- Carneros
- Corderos
- Ovejas

INICIO

# FAENA BOVINOS SEMANAL | ESTABLECIMIENTOS

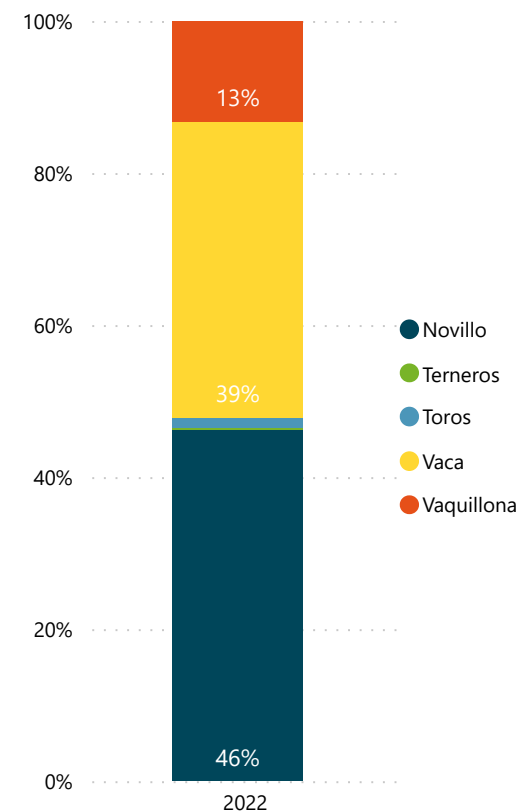
Información actualizada al 18/06

inac

2022 BOVINOS	Novillo Cabezas	Terneros Cabezas	Toros Cabezas	Vaca Cabezas	Vaquillona Cabezas	Total Cabezas	%
FRIGORIFICO TACUAREMBO S A	1.444	4	130	2.860	579	5.017	10,7%
FRIGORIFICO LAS PIEDRAS S A	3.890	1	4	269	695	4.859	10,4%
ONTILCOR SOCIEDAD ANONIMA	2.360		34	997	417	3.808	8,1%
BREEDERS PACKERS URUGUAY SA	2.185		17	926	145	3.273	7,0%
FRIGORIFICO CANELONES S A	926	1	16	1.926	401	3.270	7,0%
PULSA SA	977	11	47	1.310	814	3.159	6,7%
CLEDINOR S A	975	13	87	1.765	315	3.155	6,7%
INALER S.A.	1.672	1	27	1.259	166	3.125	6,7%
FRIGORIFICO CARRASCO S A	1.948	5	5	463	124	2.545	5,4%
CHIADEL S A	1.470		18	796	149	2.433	5,2%
BILACOR SOCIEDAD ANONIMA	836		35	1.074	124	2.069	4,4%
FRIGORIFICO SAN JACINTO NIREA S A	659		17	568	787	2.031	4,3%
FRIGORIFICO CASA BLANCA S.A. FRICASSA	512	9	29	821	213	1.584	3,4%
SIRSIL S A	527		16	877	33	1.453	3,1%
COPAYAN S.A.	589		15	472	216	1.292	2,8%
LORSINAL S A	233	16	29	681	283	1.242	2,6%
ERSINAL SOCIEDAD ANONIMA	190	1	10	386	166	753	1,6%
SUCESION CARLOS SCHNECK S.A.	69	1	8	277	74	429	0,9%
FRIGOCERRO SOCIEDAD ANONIMA	32		39	270	2	343	0,7%
ARROYAL SOCIEDAD ANONIMA	65	15	4	26	170	280	0,6%
OFERAN S.A.	22		10	93	90	215	0,5%
MATADERO MERCEDES S.A.	21			12	101	134	0,3%
FRIGORIFICO CUAREIM LIMITADA	36		11	61	11	119	0,3%
CABRERA ROCHA GERARDO ERISON	31	1		24	31	87	0,2%
CRAVEA LEMA MIRIAM ZULMA	8	52				60	0,1%
LUCHASOL S A		4		24	26	54	0,1%
MATADERO LOS OLIVOS S C	6		1	11	28	46	0,1%
SIMPLIFY S A					45	45	0,1%
INTENDENCIA DE ARTIGAS	11	1	2	24	4	42	0,1%
<b>Total</b>	<b>21.694</b>	<b>136</b>	<b>611</b>	<b>18.272</b>	<b>6.209</b>	<b>46.922</b>	<b>100,0%</b>

Cantidad de Plantas con faena

29



FILTROS

Semana al... ▾

18/06/2022 ▾

Mes ▾

Todas ▾

\* Para seleccionar meses marque "Seleccionar todo" en el filtro Semana.

← INICIO

# FAENA BOVINOS MENSUAL | ESTABLECIMIENTOS

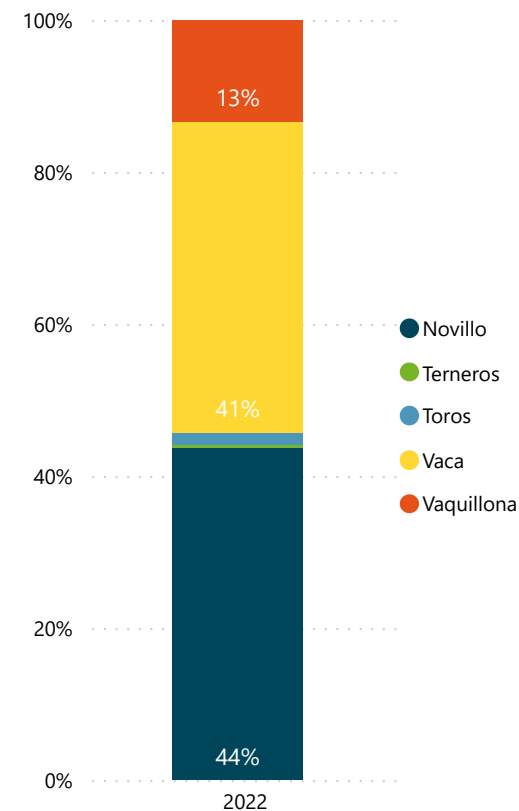
Información actualizada al 18/06

inac

2022 BOVINOS	Novillo Cabezas	Terneros Cabezas	Toros Cabezas	Vaca Cabezas	Vaquillona Cabezas	Total Cabezas	%
FRIGORIFICO TACUAREMBO S A	5.196	14	349	6.676	1.276	13.511	10,3%
FRIGORIFICO LAS PIEDRAS S A	9.527	1	19	1.605	1.685	12.837	9,8%
ONTILCOR SOCIEDAD ANONIMA	5.017	1	140	3.861	1.487	10.506	8,0%
FRIGORIFICO CANELONES S A	3.214	2	159	6.020	1.065	10.460	8,0%
PULSA SA	3.315	16	163	4.195	1.894	9.583	7,3%
INALER S.A.	5.015	5	68	3.099	634	8.821	6,7%
CLEDINOR S A	2.921	19	160	4.556	780	8.436	6,4%
FRIGORIFICO CARRASCO S A	4.524	31	84	2.615	757	8.011	6,1%
BREEDERS PACKERS URUGUAY SA	4.876		56	1.880	634	7.446	5,7%
CHIADEL S A	3.106		31	1.981	623	5.741	4,4%
BILACOR SOCIEDAD ANONIMA	2.007		96	2.848	657	5.608	4,3%
FRIGORIFICO SAN JACINTO NIREA S A	1.388		54	1.849	1.462	4.753	3,6%
FRIGORIFICO CASA BLANCA S.A. FRICASSA	1.507	17	50	1.969	423	3.966	3,0%
SIRSIL S A	959		47	2.477	386	3.869	2,9%
COPAYAN S.A.	1.459		52	1.304	411	3.226	2,5%
LORSINAL S A	609	16	64	1.873	521	3.083	2,3%
ERSINAL SOCIEDAD ANONIMA	650	8	235	1.498	526	2.917	2,2%
ESTABLECIMIENTOS COLONIA S A	1.436	4	6	586	285	2.317	1,8%
SUCESION CARLOS SCHNECK S.A.	124	1	47	1.041	157	1.370	1,0%
FRIGOCERRO SOCIEDAD ANONIMA	85		121	774	9	989	0,8%
ARROYAL SOCIEDAD ANONIMA	112	70	7	88	499	776	0,6%
OFERAN S.A.	203	2	13	143	243	604	0,5%
SOMICAR SOCIEDAD ANONIMA	13	1	38	367	93	512	0,4%
MATADERO MERCEDES S.A.	39	1		25	314	379	0,3%
FRIGORIFICO CUAREIM LIMITADA	82		62	182	15	341	0,3%
CABRERA ROCHA GERARDO ERISON	68	7	2	32	176	285	0,2%
CRAVEA LEMA MIRIAM ZULMA	23	200		22	11	256	0,2%
SIMPLIFY S A	1	3	1	90	159	254	0,2%
RONDATEL S.A.	16				144	160	0,1%
MATADERO LOS OLIVOS S C	13		1	19	109	142	0,1%
INTENDENCIA DE ARTIGAS	35	1	5	68	9	118	0,1%
LUCHASOL S A	1	4	1	43	55	104	0,1%
<b>Total</b>	<b>57.541</b>	<b>424</b>	<b>2.131</b>	<b>53.786</b>	<b>17.499</b>	<b>131.381</b>	<b>100,0%</b>

## Cantidad de Plantas con faena

32



### FILTROS

Semana al...

Todas

Mes

Jun

\* Para seleccionar meses marque "Seleccionar todo" en el filtro Semana.

← INICIO

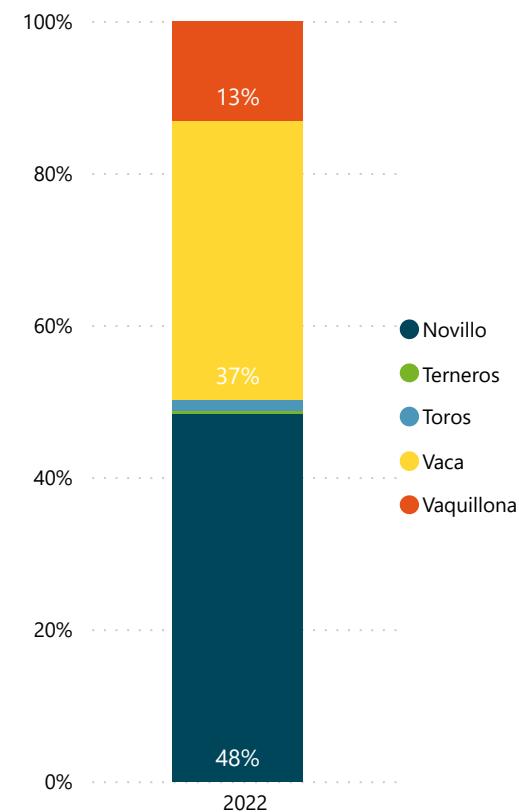
# FAENA BOVINOS ANUAL | ESTABLECIMIENTOS

Información actualizada al 18/06 **inac**

2022 BOVINOS	Novillo Cabezas	Terneros Cabezas	Toros Cabezas	Vaca Cabezas	Vaquillona Cabezas	Total Cabezas	%
FRIGORIFICO LAS PIEDRAS S A	85.519	40	301	15.867	13.235	114.962	9,1%
FRIGORIFICO TACUAREMBO S A	53.255	96	2.670	45.633	9.408	111.062	8,8%
FRIGORIFICO CANELONES S A	32.821	20	1.261	44.828	12.850	91.780	7,3%
ONTILCOR SOCIEDAD ANONIMA	55.500	16	806	22.301	12.009	90.632	7,2%
FRIGORIFICO CARRASCO S A	42.381	389	1.138	33.755	8.217	85.880	6,8%
PULSA SA	35.435	81	1.542	34.872	9.951	81.881	6,5%
BREEDERS PACKERS URUGUAY SA	53.021		581	17.530	9.870	81.002	6,4%
INALER S.A.	41.338	60	554	25.516	7.303	74.771	5,9%
ESTABLECIMIENTOS COLONIA S A	42.845	136	838	21.652	9.009	74.480	5,9%
CLEDINOR S A	33.036	127	1.346	33.220	6.624	74.353	5,9%
FRIGORIFICO SAN JACINTO NIREA S A	21.326	5	399	19.835	10.493	52.058	4,1%
CHIADEL S A	26.807	3	381	18.536	6.090	51.817	4,1%
BILACOR SOCIEDAD ANONIMA	21.760	22	498	17.658	5.014	44.952	3,6%
SIRSIL S A	15.066	1	531	18.557	2.993	37.148	2,9%
LORSINAL S A	8.943	54	487	18.769	5.752	34.005	2,7%
FRIGORIFICO CASA BLANCA S.A. FRICASSA	10.795	132	224	16.271	5.735	33.157	2,6%
ERSINAL SOCIEDAD ANONIMA	5.894	482	1.897	12.743	9.666	30.682	2,4%
COPAYAN S.A.	12.601	15	436	13.594	3.462	30.108	2,4%
SOMICAR SOCIEDAD ANONIMA	3.791	9	1.183	10.342	1.117	16.442	1,3%
SUCESION CARLOS SCHNECK S.A.	1.597	23	915	8.276	1.709	12.520	1,0%
FRIGOCERRO SOCIEDAD ANONIMA	829		975	5.347	380	7.531	0,6%
ARROYAL SOCIEDAD ANONIMA	836	1.135	84	1.160	4.122	7.337	0,6%
OFERAN S.A.	2.592	23	31	1.177	2.026	5.849	0,5%
MATADERO MERCEDES S.A.	430	7		178	3.033	3.648	0,3%
SIMPLIFY S A (Mendoza)	23	263	21	2.616	606	3.529	0,3%
FRIGORIFICO CUAREIM LIMITADA	649	18	288	1.821	181	2.957	0,2%
SIMPLIFY S A	148	183	7	292	2.042	2.672	0,2%
CABRERA ROCHA GERARDO ERISON	553	80	13	204	1.634	2.484	0,2%
CRAVEA LEMA MIRIAM ZULMA	882	1.040	2	155	282	2.361	0,2%
MATADERO LOS OLIVOS S C	288	2	2	151	809	1.252	0,1%
INTENDENCIA DE ARTIGAS	396	62	28	607	55	1.148	0,1%
LUCHASOL S A	139	123	7	355	492	1.116	0,1%
RONDATEL S.A.	16				144	160	0,0%
<b>Total</b>	<b>611.512</b>	<b>4.647</b>	<b>19.446</b>	<b>463.818</b>	<b>166.313</b>	<b>1.265.736</b>	<b>100,0%</b>

Cantidad de Plantas con faena

33



**FILTROS**

Semana al...

Mes

\* Para seleccionar meses marque "Seleccionar todo" en el filtro Semana.

INICIO



# FAENA OVINOS SEMANAL | ESTABLECIMIENTOS

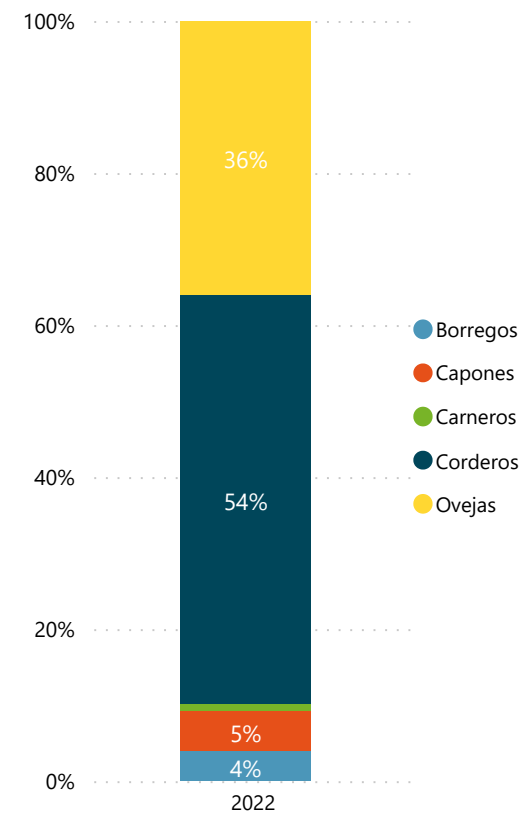
Información actualizada al 18/06



2022 OVINOS	Borregos Cabezas	Capones Cabezas	Carneros Cabezas	Corderos Cabezas	Ovejas Cabezas	Total Cabezas	%
FRIGORIFICO SAN JACINTO NIREA S A	101	278	66	3.484	2.121	6.050	40,5%
FRIGORIFICO LAS PIEDRAS S A	246	230	59	1.756	1.834	4.125	27,6%
FRIGOCERRO SOCIEDAD ANONIMA	14	257	22	1.363	896	2.552	17,1%
SIDERCOL S.A.	242	8	4	1.262	478	1.994	13,3%
FRIGORIFICO CUAREIM LIMITADA				121		121	0,8%
INTENDENCIA DE ARTIGAS				65	40	105	0,7%
<b>Total</b>	<b>603</b>	<b>773</b>	<b>151</b>	<b>8.051</b>	<b>5.369</b>	<b>14.947</b>	<b>100,0%</b>

## Cantidad de Plantas con faena

6



### FILTROS

Semana al... ▾

18/06/2022 ▾

Mes ▾

Todas ▾

\* Para seleccionar meses marque "Seleccionar todo" en el filtro Semana.



# FAENA OVINOS MENSUAL | ESTABLECIMIENTOS

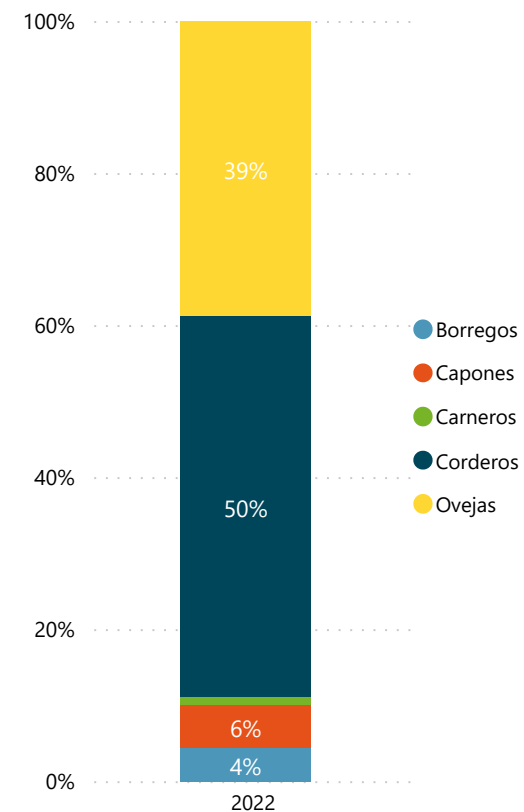
Información actualizada al 18/06



2022 OVINOS	Borregos Cabezas	Capones Cabezas	Carneros Cabezas	Corderos Cabezas	Ovejas Cabezas	Total Cabezas	%
FRIGORIFICO SAN JACINTO NIREA S A	754	912	160	13.585	7.159	22.570	41,9%
FRIGORIFICO LAS PIEDRAS S A	962	967	137	5.876	7.498	15.440	28,6%
FRIGOCERRO SOCIEDAD ANONIMA	115	779	66	3.026	3.027	7.013	13,0%
SIDERCOL S.A.	544	336	206	1.526	2.732	5.344	9,9%
FRIGORIFICO CASA BLANCA S.A. FRICASSA	14			2.729		2.743	5,1%
SOMICAR SOCIEDAD ANONIMA	23		2	18	312	355	0,7%
FRIGORIFICO CUAREIM LIMITADA				157	115	272	0,5%
INTENDENCIA DE ARTIGAS				120	40	160	0,3%
LUCHASOL S A					20	20	0,0%
<b>Total</b>	<b>2.412</b>	<b>2.994</b>	<b>571</b>	<b>27.037</b>	<b>20.903</b>	<b>53.917</b>	<b>100,0%</b>

Cantidad de Plantas con faena

9



FILTROS

Semana al...

Todas

Mes

Jun

\* Para seleccionar meses marque "Seleccionar todo" en el filtro Semana.



# FAENA OVINOS ANUAL | ESTABLECIMIENTOS

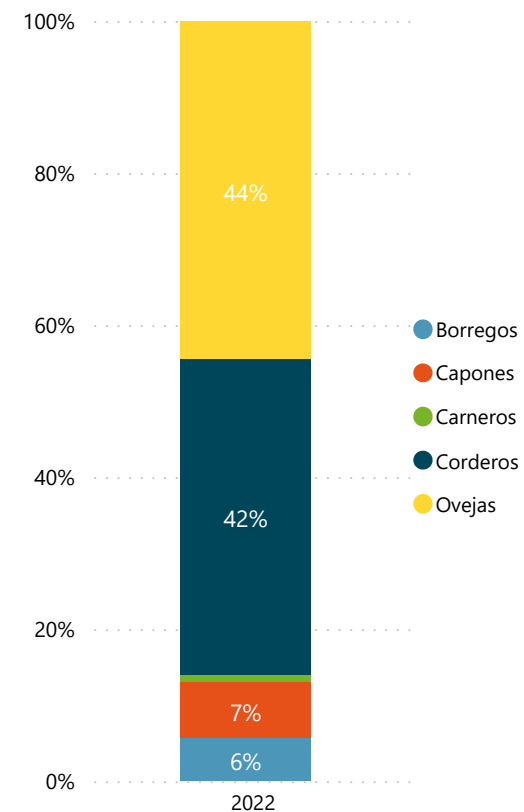
Información actualizada al 18/06



2022 OVINOS	Borregos Cabezas	Capones Cabezas	Carneros Cabezas	Corderos Cabezas	Ovejas Cabezas	Total Cabezas	%
FRIGORIFICO SAN JACINTO NIREA S A	8.208	7.287	1.546	84.485	59.130	160.656	30,1%
FRIGORIFICO LAS PIEDRAS S A	4.937	7.820	987	58.688	54.471	126.903	23,8%
FRIGOCERRO SOCIEDAD ANONIMA	3.027	7.447	843	22.938	33.944	68.199	12,8%
SOMICAR SOCIEDAD ANONIMA	5.891	5.683	953	14.907	31.905	59.339	11,1%
SIDERCOL S.A.	6.003	2.700	701	9.481	24.415	43.300	8,1%
BAMIDAL SOCIEDAD ANONIMA	1.053	4.587	236	20.160	16.776	42.812	8,0%
FRIGORIFICO CASA BLANCA S.A. FRICASSA	542	1.676	183	5.802	10.465	18.668	3,5%
OFERAN S.A.	190	701	52	487	2.745	4.175	0,8%
CHIADEL S A	359	19		1.239	1.833	3.450	0,6%
FRIGORIFICO CUAREIM LIMITADA	111	250	7	2.162	462	2.992	0,6%
INTENDENCIA DE ARTIGAS	52	665		292	547	1.556	0,3%
LUCHASOL S A	90	74		436	121	721	0,1%
SIMPLIFY S A				632		632	0,1%
ARROYAL SOCIEDAD ANONIMA	9		11	418	134	572	0,1%
CABRERA ROCHA GERARDO ERISON	60	35		25	53	173	0,0%
MATADERO MERCEDES S.A.				46		46	0,0%
<b>Total</b>	<b>30.532</b>	<b>38.944</b>	<b>5.519</b>	<b>222.198</b>	<b>237.001</b>	<b>534.194</b>	<b>100,0%</b>

Cantidad de Plantas con faena

16



**FILTROS**

Semana al... ▼

Todas ▼

Mes ▼

Todas ▼

\* Para seleccionar meses marque "Seleccionar todo" en el filtro Semana.

