

Boletín semanal Faena

Información referida al 25/06
Cifras primarias 2021 - 2022

Faena Bovinos


Faena Ovinos

Fae Bov mensual/trim.

Fae Ov mensual/trim.

Faena Est Bovinos

Faena Est Ovinos



DATO SEMANAL

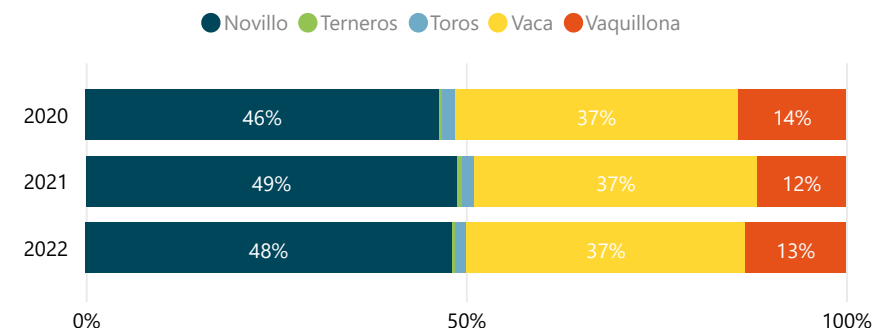
19/06/2022 al 25/06/2022

43.811

Evolución Semanal de Faena



Participación (%) por Categoría



FILTROS

- Mes ▼
- Seleccionar todo
 - Ene
 - Feb
 - Mar
 - Abr
 - May
 - Jun

	2020	2021	2022		
BOVINOS	Cabezas	Cabezas	Var (%)	Cabezas	Var (%)
▣ Novillo	429.350	585.966	36,5	630.800	7,7
Novillo 2 4d	187.253	267.596	42,9	351.056	31,2
Novillo 6d	78.084	103.616	32,7	93.307	-9,9
Novillo 8d	125.901	147.918	17,5	125.592	-15,1
Novillo dl	38.112	66.836	75,4	60.845	-9,0
⊕ Terneros	3.981	7.425	86,5	4.848	-34,7
⊕ Toros	15.152	18.836	24,3	20.120	6,8
▣ Vaca	344.601	446.586	29,6	481.203	7,8
Vaca 6d	29.093	34.947	20,1	38.805	11,0
Vaca 8d	315.508	411.639	30,5	442.398	7,5
⊕ Vaquillona	130.487	139.048	6,6	172.576	24,1
Total	923.571	1.197.861	29,7	1.309.547	9,3

FAENA BOVINOS MENSUAL/TRIMESTRAL

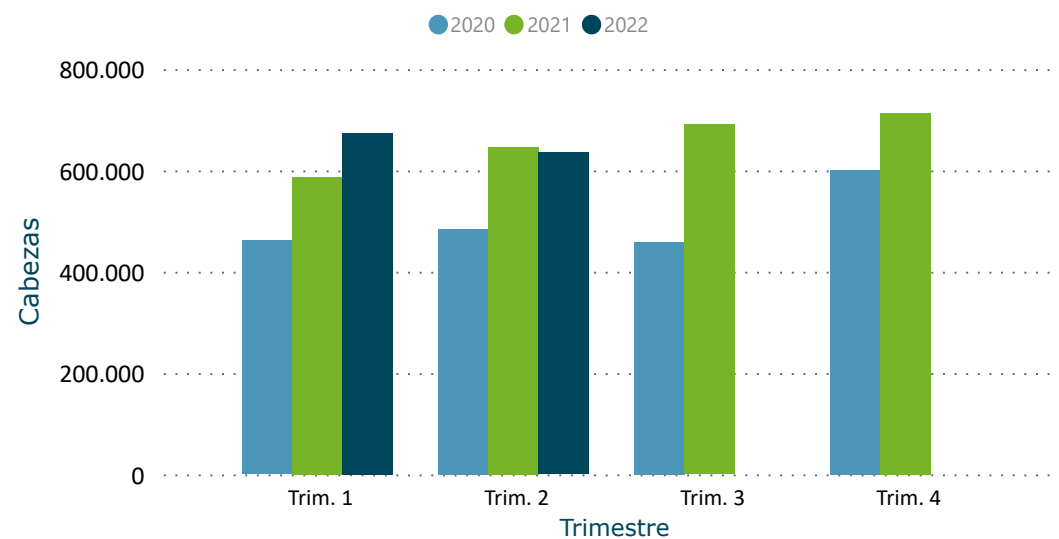
Información actualizada al 25/06/2022

inac

Evolución Mensual de Faena



Evolución Trimestral de Faena



Año	2020		2021		2022	
Trimestre	Cabezas	Var (%)	Cabezas	Var (%)	Cabezas	Var (%)
Trim. 1	461.519	-25,5	587.627	27,3	673.978	14,7
enero	137.692	-30,9	179.058	30,0	208.802	16,6
febrero	159.632	-22,4	172.829	8,3	213.133	23,3
marzo	164.195	-23,3	235.740	43,6	252.043	6,9
Trim. 2	484.548	-16,8	646.629	33,4	635.569	4,2
abril	137.484	-34,8	194.542	41,5	212.458	9,2
mayo	177.471	-17,3	214.733	21,0	247.919	15,5
junio	169.593	7,9	237.354	40,0	175.192	-12,8
Trim. 3	459.180	-8,8	690.579	50,4		
julio	153.415	-4,0	236.647	54,3		
agosto	154.299	-13,4	227.187	47,2		
septiembre	151.466	-8,4	226.745	49,7		
Trim. 4	601.300	14,1	713.466	18,7		
octubre	198.721	26,7	235.765	18,6		
noviembre	212.060	11,9	225.519	6,3		
diciembre	190.519	5,6	252.182	32,4		
Total	2.006.547	-10,1	2.638.301	31,5	1.309.547	9,3

Var (%): para el año actual, las variaciones con respecto al período anterior son calculadas según fecha acumulada del informe.

FILTROS

Categoría

- Seleccionar todo
- Novillo
- Terneros
- Toros
- Vaca
- Vaquillona

Sub categoría

- Seleccionar todo
- Novillo 2 4d
- Novillo 6d
- Novillo 8d
- Novillo dl
- Vaca 6d
- Vaca 8d

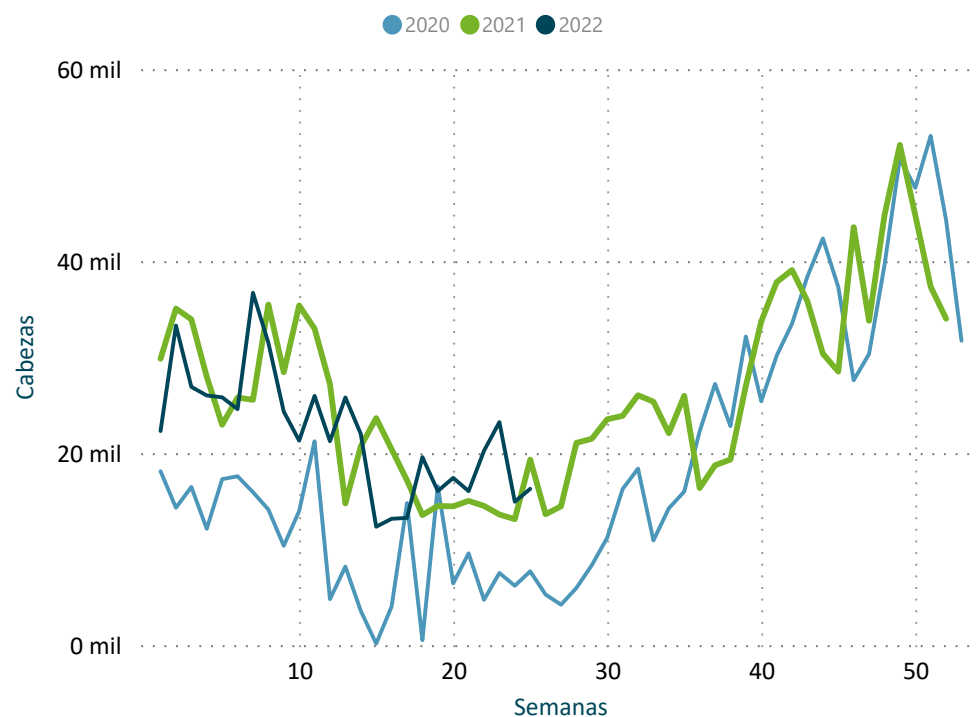
INICIO

DATO SEMANAL

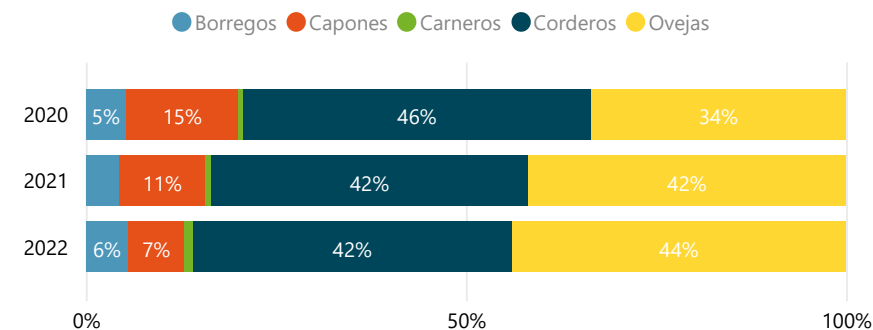
16.292

19/06/2022 al 25/06/2022

Evolución Semanal de Faena



Participación (%) por Categoría



FILTROS

- Mes
- Seleccionar todo
 - Ene
 - Feb
 - Mar
 - Abr
 - May
 - Jun

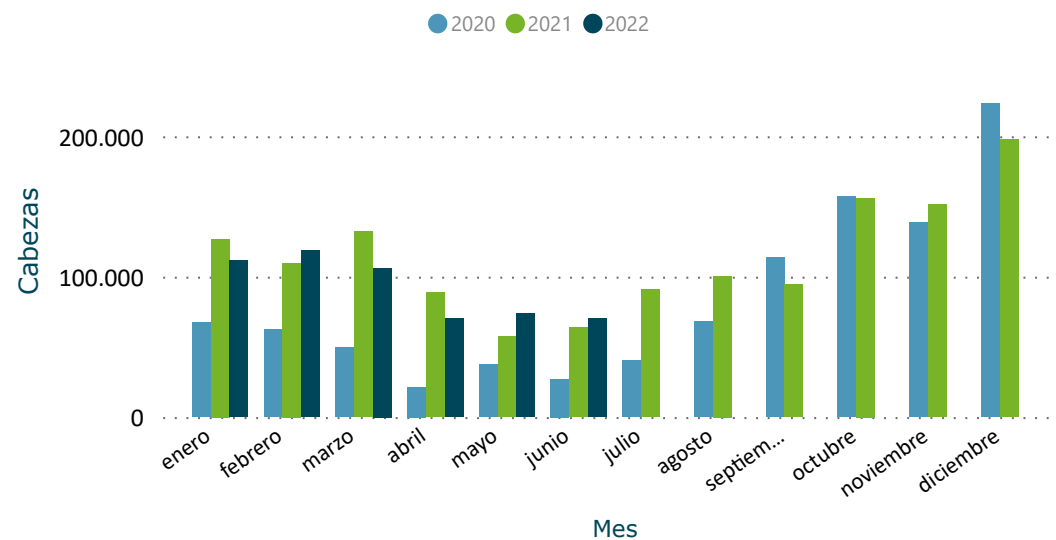
OVINOS	2020		2021		2022	
	Cabezas	Var (%)	Cabezas	Var (%)	Cabezas	Var (%)
Borregos	13.892	-25,2	24.978	79,8	30.850	23,5
Capones	38.413	0,7	63.156	64,4	40.793	-35,4
Carneros	1.644	-26,0	4.328	163,3	5.879	35,8
Corderos	119.183	-1,6	233.842	96,2	231.319	-1,1
Ovejas	87.274	-8,0	234.283	168,4	241.645	3,1
Total	260.406	-5,3	560.587	115,3	550.486	-1,8

FAENA OVINOS MENSUAL/TRIMESTRAL

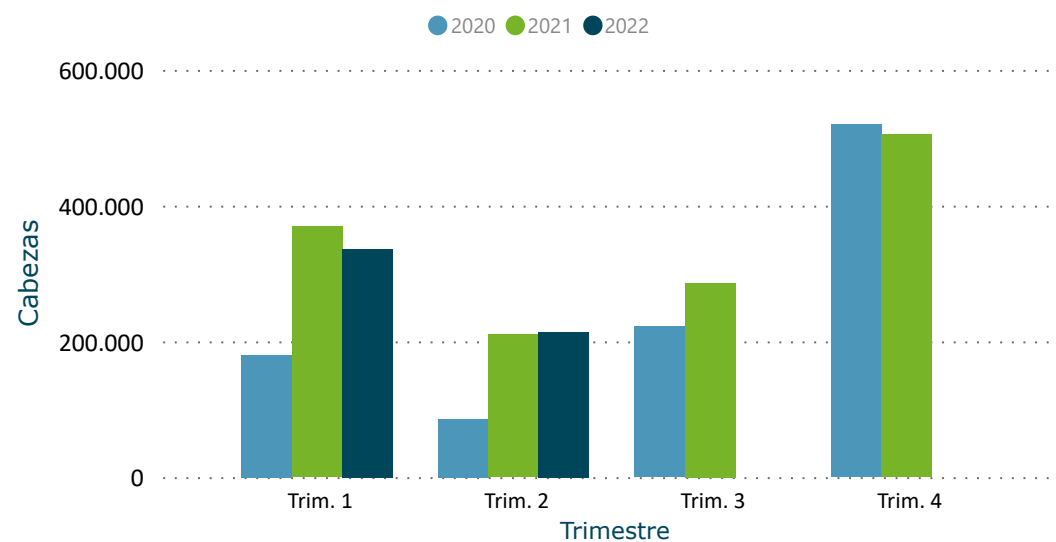
Información actualizada al 25/06/2022

inac

Evolución Mensual de Faena



Evolución Trimestral de Faena



Año	2020		2021		2022	
Trimestre	Cabezas	Var (%)	Cabezas	Var (%)	Cabezas	Var (%)
Trim. 1	180.094	-8,0	368.854	104,8	336.378	-8,8
enero	67.627	5,6	126.819	87,5	111.607	-12,0
febrero	62.657	-11,0	109.813	75,3	118.597	8,0
marzo	49.810	-18,8	132.222	165,5	106.174	-19,7
Trim. 2	85.933	-0,9	209.975	144,3	214.108	11,7
abril	21.487	-31,7	88.511	311,9	70.243	-20,6
mayo	37.300	15,5	57.558	54,3	73.656	28,0
junio	27.146	17,9	63.906	135,4	70.209	53,8
Trim. 3	222.081	28,2	286.135	28,8		
julio	40.240	29,7	90.911	125,9		
agosto	67.935	8,5	100.610	48,1		
septiembre	113.906	43,2	94.614	-16,9		
Trim. 4	519.608	29,5	505.336	-2,7		
octubre	157.356	33,8	156.061	-0,8		
noviembre	138.703	7,4	151.507	9,2		
diciembre	223.549	44,5	197.768	-11,5		
Total	1.007.716	17,6	1.370.300	36,0	550.486	-1,8

Var (%): para el año actual, las variaciones con respecto al período anterior son calculadas según fecha acumulada del informe.

FILTROS

Categoría

- Seleccionar todo
- Borregos
- Capones
- Carneros
- Corderos
- Ovejas

INICIO

FAENA BOVINOS SEMANAL | ESTABLECIMIENTOS

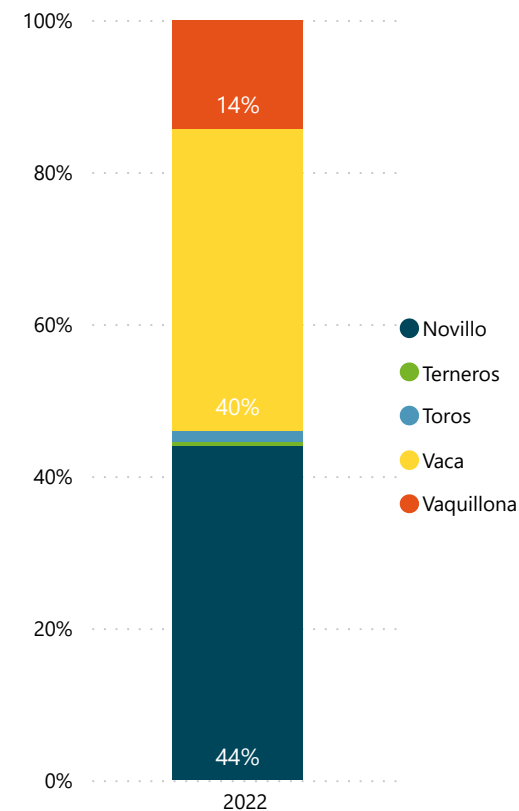
Información actualizada al 25/06

inac

2022 BOVINOS	Novillo Cabezas	Terneros Cabezas	Toros Cabezas	Vaca Cabezas	Vaquillona Cabezas	Total Cabezas	%
FRIGORIFICO TACUAREMBO S A	1.467	31	100	2.625	816	5.039	11,5%
FRIGORIFICO LAS PIEDRAS S A	3.743	7	5	451	731	4.937	11,3%
INALER S.A.	1.618	8	63	1.385	314	3.388	7,7%
CLEDINOR S A	1.255	5	45	1.523	316	3.144	7,2%
ONTILCOR SOCIEDAD ANONIMA	1.668	1	23	949	495	3.136	7,2%
FRIGORIFICO CANELONES S A	222		23	1.456	774	2.475	5,6%
PULSA SA	1.034		68	1.046	302	2.450	5,6%
FRIGORIFICO CARRASCO S A	1.677	12	32	667	51	2.439	5,6%
BREEDERS PACKERS URUGUAY SA	1.261		30	739	328	2.358	5,4%
CHIADEL S A	1.283	1	14	549	256	2.103	4,8%
FRIGORIFICO SAN JACINTO NIREA S A	450	2	20	913	488	1.873	4,3%
BILACOR SOCIEDAD ANONIMA	708		9	928	138	1.783	4,1%
SIRSIL S A	766		12	883	61	1.722	3,9%
COPAYAN S.A.	752		6	575	253	1.586	3,6%
LORSINAL S A	319		11	720	173	1.223	2,8%
FRIGORIFICO CASA BLANCA S.A. FRICASSA	354		2	514	162	1.032	2,4%
SUCESION CARLOS SCHNECK S.A.	53	2	57	534	33	679	1,5%
ERSINAL SOCIEDAD ANONIMA	282	2	78	234	66	662	1,5%
SOMICAR SOCIEDAD ANONIMA	11		9	263	46	329	0,8%
FRIGOCERRO SOCIEDAD ANONIMA	23		59	219	5	306	0,7%
OFERAN S.A.	169	16		41	76	302	0,7%
ARROYAL SOCIEDAD ANONIMA	81	32		39	144	296	0,7%
FRIGORIFICO CUAREIM LIMITADA	28		6	73	22	129	0,3%
MATADERO MERCEDES S.A.	7	1		6	78	92	0,2%
CABRERA ROCHA GERARDO ERISON	37		1	5	48	91	0,2%
CRAVEA LEMA MIRIAM ZULMA	3	81				84	0,2%
LUCHASOL S A			1	21	25	47	0,1%
INTENDENCIA DE ARTIGAS	10			26	6	42	0,1%
MATADERO LOS OLIVOS S C	7			1	29	37	0,1%
SIMPLIFY S A					27	27	0,1%
Total	19.288	201	674	17.385	6.263	43.811	100,0%

Cantidad de Plantas con faena

30



FILTROS

Semana al...

25/06/2022

Mes

Todas

* Para seleccionar meses marque "Seleccionar todo" en el filtro Semana.

← INICIO

FAENA BOVINOS MENSUAL | ESTABLECIMIENTOS

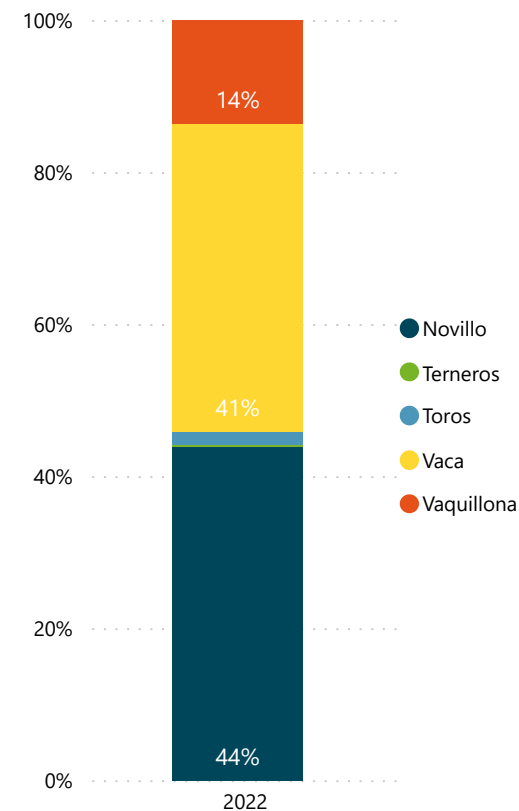
Información actualizada al 25/06

inac

2022 BOVINOS	Novillo Cabezas	Terneros Cabezas	Toros Cabezas	Vaca Cabezas	Vaquillona Cabezas	Total Cabezas	%
FRIGORIFICO TACUAREMBO S A	6.663	45	449	9.301	2.092	18.550	10,6%
FRIGORIFICO LAS PIEDRAS S A	13.270	8	24	2.056	2.416	17.774	10,1%
ONTILCOR SOCIEDAD ANONIMA	6.685	2	163	4.810	1.982	13.642	7,8%
FRIGORIFICO CANELONES S A	3.436	2	182	7.476	1.839	12.935	7,4%
INALER S.A.	6.633	13	131	4.484	948	12.209	7,0%
PULSA SA	4.349	16	231	5.241	2.196	12.033	6,9%
CLEDINOR S A	4.176	24	205	6.079	1.096	11.580	6,6%
FRIGORIFICO CARRASCO S A	6.201	43	116	3.282	808	10.450	6,0%
BREEDERS PACKERS URUGUAY SA	6.137		86	2.619	962	9.804	5,6%
CHIADEL S A	4.389	1	45	2.530	879	7.844	4,5%
BILACOR SOCIEDAD ANONIMA	2.715		105	3.776	795	7.391	4,2%
FRIGORIFICO SAN JACINTO NIREA S A	1.838	2	74	2.762	1.950	6.626	3,8%
SIRSIL S A	1.725		59	3.360	447	5.591	3,2%
FRIGORIFICO CASA BLANCA S.A. FRICASSA	1.861	17	52	2.483	585	4.998	2,9%
COPAYAN S.A.	2.211		58	1.879	664	4.812	2,7%
LORSINAL S A	928	16	75	2.593	694	4.306	2,5%
ERSINAL SOCIEDAD ANONIMA	932	10	313	1.732	592	3.579	2,0%
ESTABLECIMIENTOS COLONIA S A	1.436	4	6	586	285	2.317	1,3%
SUCESION CARLOS SCHNECK S.A.	177	3	104	1.575	190	2.049	1,2%
FRIGOCERRO SOCIEDAD ANONIMA	108		180	993	14	1.295	0,7%
ARROYAL SOCIEDAD ANONIMA	193	102	7	127	643	1.072	0,6%
OFERAN S.A.	372	18	13	184	319	906	0,5%
SOMICAR SOCIEDAD ANONIMA	24	1	47	630	139	841	0,5%
MATADERO MERCEDES S.A.	46	2		31	392	471	0,3%
FRIGORIFICO CUAREIM LIMITADA	110		68	255	37	470	0,3%
CABRERA ROCHA GERARDO ERISON	105	7	3	37	224	376	0,2%
CRAVEA LEMA MIRIAM ZULMA	26	281		22	11	340	0,2%
SIMPLIFY S A	1	3	1	90	186	281	0,2%
MATADERO LOS OLIVOS S C	20		1	20	138	179	0,1%
INTENDENCIA DE ARTIGAS	45	1	5	94	15	160	0,1%
RONDATEL S.A.	16				144	160	0,1%
LUCHASOL S A	1	4	2	64	80	151	0,1%
Total	76.829	625	2.805	71.171	23.762	175.192	100,0%

Cantidad de Plantas con faena

32



FILTROS

Semana al...

Todas

Mes

Jun

* Para seleccionar meses marque "Seleccionar todo" en el filtro Semana.

INICIO

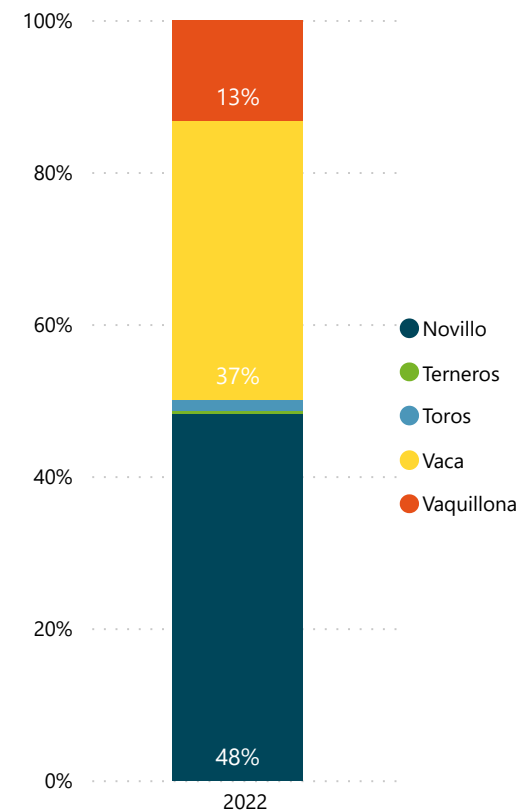
FAENA BOVINOS ANUAL | ESTABLECIMIENTOS

Información actualizada al 25/06 **inac**

2022 BOVINOS	Novillo Cabezas	Terneros Cabezas	Toros Cabezas	Vaca Cabezas	Vaquillona Cabezas	Total Cabezas	%
FRIGORIFICO LAS PIEDRAS S A	89.262	47	306	16.318	13.966	119.899	9,2%
FRIGORIFICO TACUAREMBO S A	54.722	127	2.770	48.258	10.224	116.101	8,9%
FRIGORIFICO CANELONES S A	33.043	20	1.284	46.284	13.624	94.255	7,2%
ONTILCOR SOCIEDAD ANONIMA	57.168	17	829	23.250	12.504	93.768	7,2%
FRIGORIFICO CARRASCO S A	44.058	401	1.170	34.422	8.268	88.319	6,7%
PULSA SA	36.469	81	1.610	35.918	10.253	84.331	6,4%
BREEDERS PACKERS URUGUAY SA	54.282		611	18.269	10.198	83.360	6,4%
INALER S.A.	42.956	68	617	26.901	7.617	78.159	6,0%
CLEDINOR S A	34.291	132	1.391	34.743	6.940	77.497	5,9%
ESTABLECIMIENTOS COLONIA S A	42.845	136	838	21.652	9.009	74.480	5,7%
FRIGORIFICO SAN JACINTO NIREA S A	21.776	7	419	20.748	10.981	53.931	4,1%
CHIADEL S A	28.090	4	395	19.085	6.346	53.920	4,1%
BILACOR SOCIEDAD ANONIMA	22.468	22	507	18.586	5.152	46.735	3,6%
SIRSIL S A	15.832	1	543	19.440	3.054	38.870	3,0%
LORSINAL S A	9.262	54	498	19.489	5.925	35.228	2,7%
FRIGORIFICO CASA BLANCA S.A. FRICASSA	11.149	132	226	16.785	5.897	34.189	2,6%
COPAYAN S.A.	13.353	15	442	14.169	3.715	31.694	2,4%
ERSINAL SOCIEDAD ANONIMA	6.176	484	1.975	12.977	9.732	31.344	2,4%
SOMICAR SOCIEDAD ANONIMA	3.802	9	1.192	10.605	1.163	16.771	1,3%
SUCESION CARLOS SCHNECK S.A.	1.650	25	972	8.810	1.742	13.199	1,0%
FRIGOCERRO SOCIEDAD ANONIMA	852		1.034	5.566	385	7.837	0,6%
ARROYAL SOCIEDAD ANONIMA	917	1.167	84	1.199	4.266	7.633	0,6%
OFERAN S.A.	2.761	39	31	1.218	2.102	6.151	0,5%
MATADERO MERCEDES S.A.	437	8		184	3.111	3.740	0,3%
SIMPLIFY S A (Mendoza)	23	263	21	2.616	606	3.529	0,3%
FRIGORIFICO CUAREIM LIMITADA	677	18	294	1.894	203	3.086	0,2%
SIMPLIFY S A	148	183	7	292	2.069	2.699	0,2%
CABRERA ROCHA GERARDO ERISON	590	80	14	209	1.682	2.575	0,2%
CRAVEA LEMA MIRIAM ZULMA	885	1.121	2	155	282	2.445	0,2%
MATADERO LOS OLIVOS S C	295	2	2	152	838	1.289	0,1%
INTENDENCIA DE ARTIGAS	406	62	28	633	61	1.190	0,1%
LUCHASOL S A	139	123	8	376	517	1.163	0,1%
RONDATEL S.A.	16				144	160	0,0%
Total	630.800	4.848	20.120	481.203	172.576	1.309.547	100,0%

Cantidad de Plantas con faena

33



FILTROS

Semana al...

Mes

* Para seleccionar meses marque "Seleccionar todo" en el filtro Semana.

INICIO

FAENA OVINOS SEMANAL | ESTABLECIMIENTOS

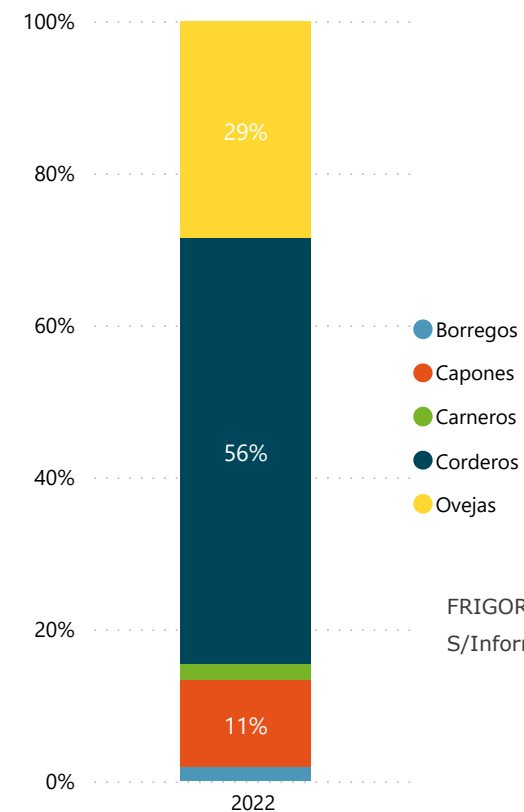
Información actualizada al 25/06



2022 OVINOS	Borregos Cabezas	Capones Cabezas	Carneros Cabezas	Corderos Cabezas	Ovejas Cabezas	Total Cabezas	%
FRIGORIFICO LAS PIEDRAS S A	153	912	45	3.542	1.295	5.947	36,5%
FRIGORIFICO SAN JACINTO NIREA S A	61	39	27	4.277	1.321	5.725	35,1%
FRIGOCERRO SOCIEDAD ANONIMA		408		804	1.007	2.219	13,6%
SIDERCOL S.A.	104	283	73	214	501	1.175	7,2%
SOMICAR SOCIEDAD ANONIMA		204	215	222	431	1.072	6,6%
INTENDENCIA DE ARTIGAS				60	50	110	0,7%
LUCHASOL S A		3		2	39	44	0,3%
Total	318	1.849	360	9.121	4.644	16.292	100,0%

Cantidad de Plantas con faena

7



FILTROS

Semana al... ▾

25/06/2022 ▾

Mes ▾

Todas ▾

* Para seleccionar meses marque "Seleccionar todo" en el filtro Semana.

FRIGORIFICO CUAREIM LIMITADA - S/Información semana al 25/06



FAENA OVINOS MENSUAL | ESTABLECIMIENTOS

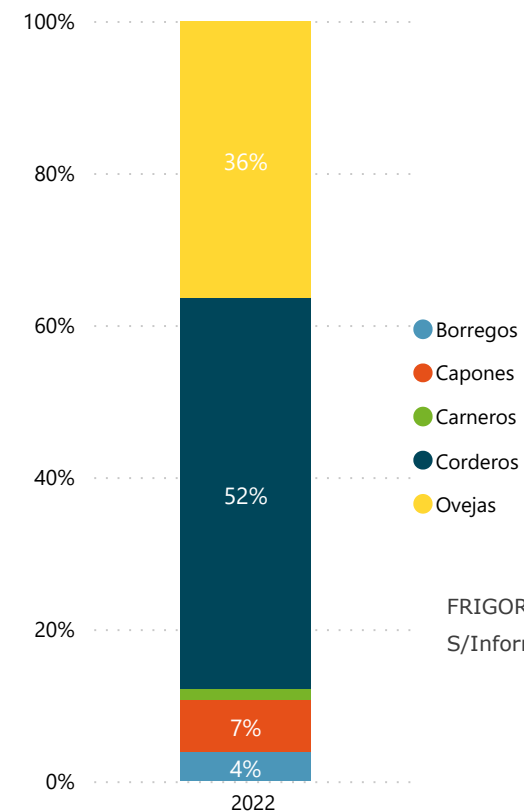
Información actualizada al 25/06



2022 OVINOS	Borregos Cabezas	Capones Cabezas	Carneros Cabezas	Corderos Cabezas	Ovejas Cabezas	Total Cabezas	%
FRIGORIFICO SAN JACINTO NIREA S A	815	951	187	17.862	8.480	28.295	40,3%
FRIGORIFICO LAS PIEDRAS S A	1.115	1.879	182	9.418	8.793	21.387	30,5%
FRIGOCERRO SOCIEDAD ANONIMA	115	1.187	66	3.830	4.034	9.232	13,1%
SIDERCOL S.A.	648	619	279	1.740	3.233	6.519	9,3%
FRIGORIFICO CASA BLANCA S.A. FRICASSA	14			2.729		2.743	3,9%
SOMICAR SOCIEDAD ANONIMA	23	204	217	240	743	1.427	2,0%
FRIGORIFICO CUAREIM LIMITADA				157	115	272	0,4%
INTENDENCIA DE ARTIGAS				180	90	270	0,4%
LUCHASOL S A		3		2	59	64	0,1%
Total	2.730	4.843	931	36.158	25.547	70.209	100,0%

Cantidad de Plantas con faena

9



FILTROS

Semana al... ▼

Todas ▼

Mes ▼

Jun ▼

* Para seleccionar meses marque "Seleccionar todo" en el filtro Semana.

FRIGORIFICO CUAREIM LIMITADA - S/Información semana al 25/06

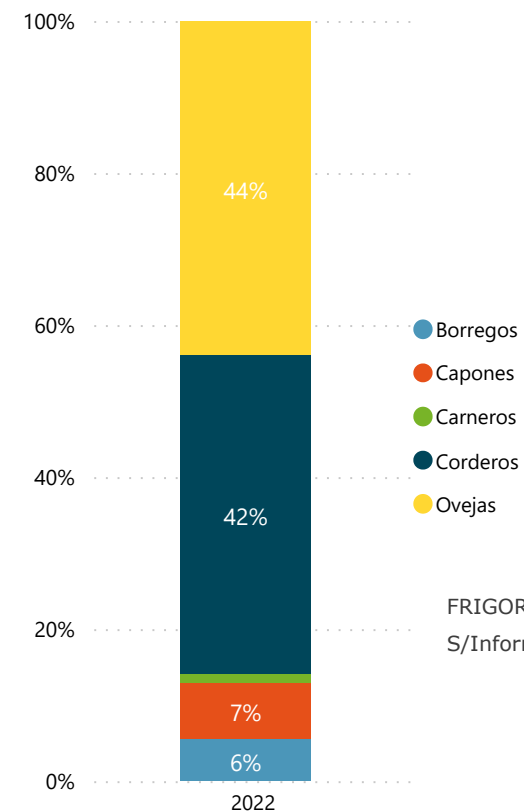


FAENA OVINOS ANUAL | ESTABLECIMIENTOS

2022 OVINOS	Borregos Cabezas	Capones Cabezas	Carneros Cabezas	Corderos Cabezas	Ovejas Cabezas	Total Cabezas	%
FRIGORIFICO SAN JACINTO NIREA S A	8.269	7.326	1.573	88.762	60.451	166.381	30,2%
FRIGORIFICO LAS PIEDRAS S A	5.090	8.732	1.032	62.230	55.766	132.850	24,1%
FRIGOCERRO SOCIEDAD ANONIMA	3.027	7.855	843	23.742	34.951	70.418	12,8%
SOMICAR SOCIEDAD ANONIMA	5.891	5.887	1.168	15.129	32.336	60.411	11,0%
SIDERCOL S.A.	6.107	2.983	774	9.695	24.916	44.475	8,1%
BAMIDAL SOCIEDAD ANONIMA	1.053	4.587	236	20.160	16.776	42.812	7,8%
FRIGORIFICO CASA BLANCA S.A. FRICASSA	542	1.676	183	5.802	10.465	18.668	3,4%
OFERAN S.A.	190	701	52	487	2.745	4.175	0,8%
CHIADEL S A	359	19		1.239	1.833	3.450	0,6%
FRIGORIFICO CUAREIM LIMITADA	111	250	7	2.162	462	2.992	0,5%
INTENDENCIA DE ARTIGAS	52	665		352	597	1.666	0,3%
LUCHASOL S A	90	77		438	160	765	0,1%
SIMPLIFY S A				632		632	0,1%
ARROYAL SOCIEDAD ANONIMA	9		11	418	134	572	0,1%
CABRERA ROCHA GERARDO ERISON	60	35		25	53	173	0,0%
MATADERO MERCEDES S.A.				46		46	0,0%
Total	30.850	40.793	5.879	231.319	241.645	550.486	100,0%

Cantidad de Plantas con faena

16



FILTROS

Semana al...

Mes

* Para seleccionar meses marque "Seleccionar todo" en el filtro Semana.

FRIGORIFICO CUAREIM LIMITADA - S/Información semana al 25/06