

Boletín semanal Faena

Información referida al 02/10
Cifras primarias 2020 - 2021

Faena Bovinos

Faena Ovinos

Faena Est Bovinos

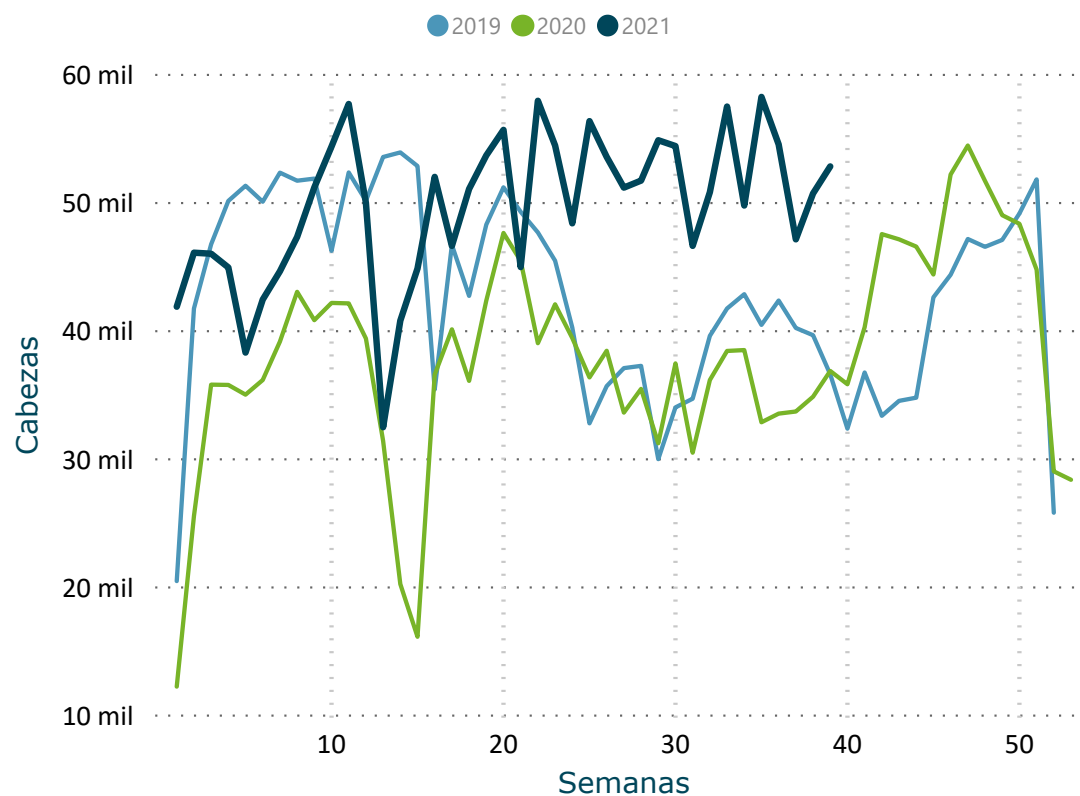
Faena Est Ovinos

DATO SEMANAL

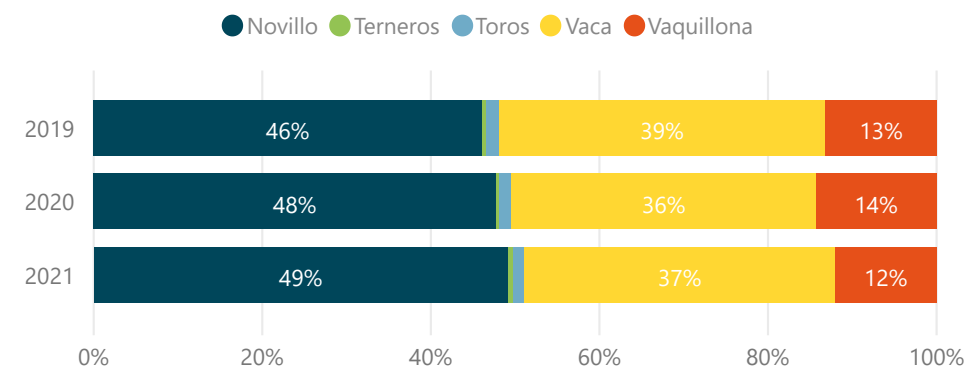
52.860

26/09/2021 al 02/10/2021

Evolución Semanal de Faena



Participación (%) por Categoría



FILTROS

Mes

- Seleccionar todo
- Ene
- Feb
- Mar
- Abr
- May
- Jun
- Jul
- Ago
- Set
- Oct

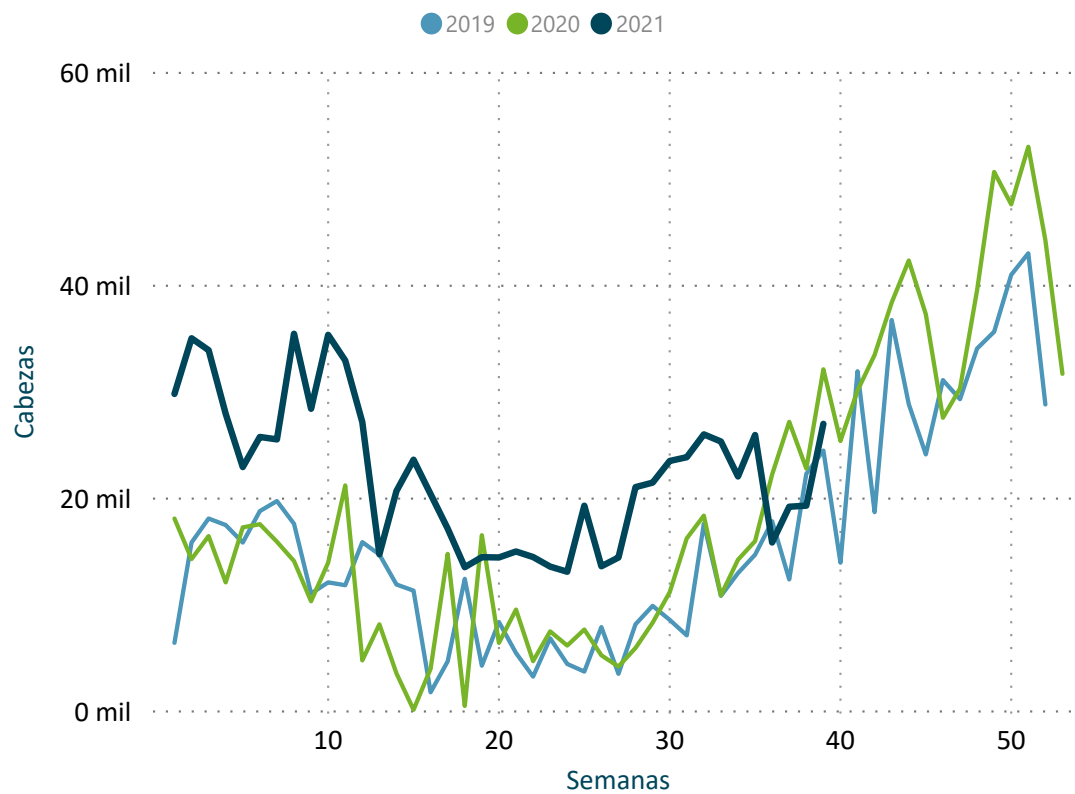
	2019	2020	2021		
BOVINOS	Cabezas	Cabezas	Var (%)	Cabezas	Var (%)
Novillo	790.862	677.898	-14,3	953.989	40,7
Novillo 2 4d	310.720	316.846	2,0	477.283	50,6
Novillo 6d	161.951	115.125	-28,9	155.635	35,2
Novillo 8d	257.460	173.882	-32,5	199.038	14,5
Novillo dl	60.731	72.045	18,6	122.033	69,4
Terneros	8.256	6.055	-26,7	10.157	67,7
Toros	25.686	20.413	-20,5	27.447	34,5
Vaca	665.515	512.209	-23,0	714.702	39,5
Vaca 6d	53.524	42.501	-20,6	54.652	28,6
Vaca 8d	611.991	469.708	-23,2	660.050	40,5
Vaquillona	226.071	203.047	-10,2	233.086	14,8
Total	1.716.390	1.419.622	-17,3	1.939.381	36,6

DATO SEMANAL

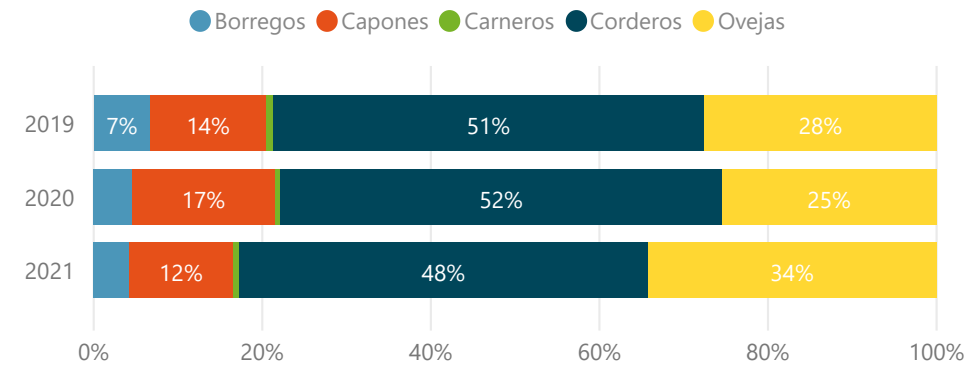
27.025

26/09/2021 al 02/10/2021

Evolución Semanal de Faena



Participación (%) por Categoría



FILTROS

Mes

- Seleccionar todo
- Ene
- Feb
- Mar
- Abr
- May
- Jun
- Jul
- Ago
- Set
- Oct

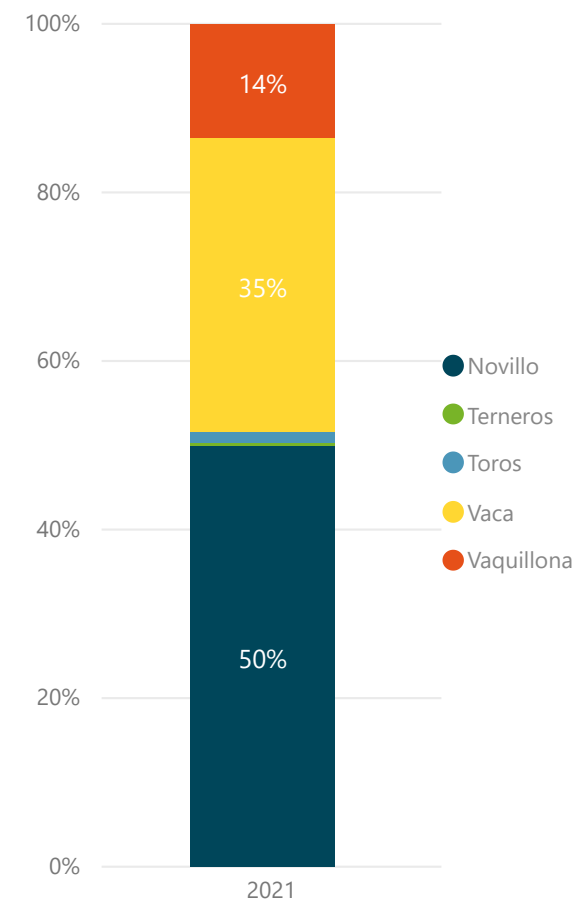
	2019	2020	2021		
OVINOS	Cabezas	Cabezas	Var (%)	Cabezas	Var (%)
Borregos	30.897	22.159	-28,3	36.775	66,0
Capones	62.832	83.660	33,1	107.657	28,7
Carneros	3.798	2.935	-22,7	6.722	129,0
Corderos	235.137	256.961	9,3	423.760	64,9
Ovejas	126.447	125.097	-1,1	299.658	139,5
Total	459.111	490.812	6,9	874.572	78,2

FAENA BOVINOS SEMANAL | ESTABLECIMIENTOS

2021 BOVINOS	Novillo Cabezas	Terneros Cabezas	Toros Cabezas	Vaca Cabezas	Vaquillona Cabezas	Total Cabezas	%
PULSA SA	2.291		49	2.110	419	4.869	9,2%
FRIGORIFICO CANELONES S A	2.060		39	2.025	602	4.726	8,9%
FRIGORIFICO LAS PIEDRAS S A	3.099	1	9	823	420	4.352	8,2%
FRIGORIFICO TACUAREMBO S A	2.060		74	1.530	353	4.017	7,6%
BREEDERS PACKERS URUGUAY SA	2.416		38	999	409	3.862	7,3%
ESTABLECIMIENTOS COLONIA S A	2.270	25	58	880	543	3.776	7,1%
ONTILCOR SOCIEDAD ANONIMA	2.616		15	568	453	3.652	6,9%
INALER S.A.	1.806	4	32	1.074	460	3.376	6,4%
CLEDINOR S A	1.618	11	23	1.160	361	3.173	6,0%
BILACOR SOCIEDAD ANONIMA	1.090	2	21	1.034	199	2.346	4,4%
FRIGORIFICO SAN JACINTO NIREA S A	651		10	999	587	2.247	4,3%
CHIADEL S A	1.221		37	615	176	2.049	3,9%
SIRSIL S A	655		14	1.144	152	1.965	3,7%
COPAYAN S.A.	784		27	694	159	1.664	3,1%
LORSINAL S A	610		23	846	173	1.652	3,1%
FRIGORIFICO CASA BLANCA S.A. FRICASSA	393	2	4	267	427	1.093	2,1%
ERSINAL SOCIEDAD ANONIMA	309	13	88	170	456	1.036	2,0%
SOMICAR SOCIEDAD ANONIMA	15	3	33	620	101	772	1,5%
RONDATEL S.A.	111		6	224	51	392	0,7%
SUCESION CARLOS SCHNECK S.A.	4	1	42	328	6	381	0,7%
SIMPLIFY S A	67	38		86	126	317	0,6%
ARROYAL SOCIEDAD ANONIMA	26	63	6	22	120	237	0,4%
OFERAN S.A.	95			54	56	205	0,4%
FRIGOCERRO SOCIEDAD ANONIMA	50		9	66	22	147	0,3%
MATADERO MERCEDES S.A.	4				114	118	0,2%
CABRERA ROCHA GERARDO ERISON	5	2		3	94	104	0,2%
FRIGORIFICO CUAREIM LIMITADA			2	76	15	93	0,2%
CRAVEA LEMA MIRIAM ZULMA	25	53		1	3	82	0,2%
MATADERO LOS OLIVOS S C	7			7	66	80	0,2%
LUCHASOL S A	14	1		9	19	43	0,1%
INTENDENCIA DE ARTIGAS	17	7	1	9		34	0,1%
Total	26.389	226	660	18.443	7.142	52.860	100,0%

Cantidad de Plantas con faena

31



FILTROS

Semana al... ▼

02/10/2021 ▼

Mes ▼

Todas ▼

* Para seleccionar meses marque "Seleccionar todo" en el filtro Semana.

FAENA BOVINOS MENSUAL | ESTABLECIMIENTOS

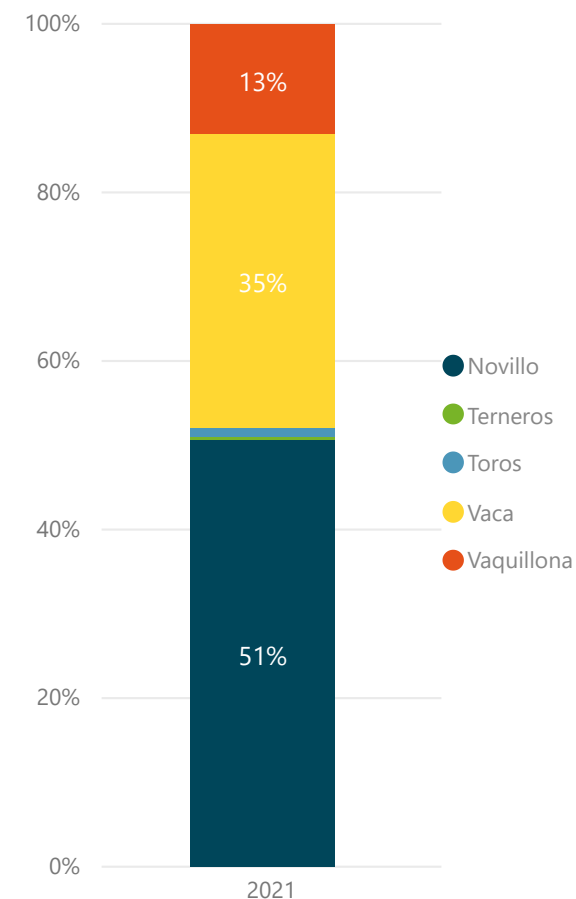
Información actualizada al 30/09

inac

2021 BOVINOS	Novillo Cabezas	Terneros Cabezas	Toros Cabezas	Vaca Cabezas	Vaquillona Cabezas	Total Cabezas	%
PULSA SA	11.400	4	130	7.343	979	19.856	8,8%
FRIGORIFICO LAS PIEDRAS S A	13.823	1	22	2.798	2.285	18.929	8,3%
FRIGORIFICO CANELONES S A	8.446	1	159	6.635	2.246	17.487	7,7%
ONTILCOR SOCIEDAD ANONIMA	12.085		73	2.848	2.267	17.273	7,6%
BREEDERS PACKERS URUGUAY SA	10.523	2	92	4.069	1.417	16.103	7,1%
ESTABLECIMIENTOS COLONIA S A	8.482	79	165	5.134	1.670	15.530	6,8%
CLEDINOR S A	6.605	20	125	5.542	1.446	13.738	6,1%
FRIGORIFICO CARRASCO S A	6.260	25	153	5.751	1.284	13.473	5,9%
INALER S.A.	6.607	9	111	5.028	1.688	13.443	5,9%
CHIADEL S A	5.968	3	75	2.655	1.477	10.178	4,5%
FRIGORIFICO SAN JACINTO NIREA S A	3.020	6	89	4.041	2.249	9.405	4,1%
BILACOR SOCIEDAD ANONIMA	3.980	4	129	3.966	925	9.004	4,0%
SIRSIL S A	2.544		73	4.276	719	7.612	3,4%
COPAYAN S.A.	2.524	1	74	3.614	736	6.949	3,1%
LORSINAL S A	1.918	1	66	3.623	1.036	6.644	2,9%
FRIGORIFICO TACUAREMBO S A	3.527	5	115	2.173	351	6.171	2,7%
FRIGORIFICO CASA BLANCA S.A. FRICASSA	1.865	11	36	1.882	912	4.706	2,1%
ERSINAL SOCIEDAD ANONIMA	994	15	240	1.424	1.625	4.298	1,9%
SOMICAR SOCIEDAD ANONIMA	1.609	3	177	1.833	302	3.924	1,7%
RONDATEL S.A.	1.205	2	27	1.777	513	3.524	1,6%
SIMPLIFY S A	261	59	1	294	689	1.304	0,6%
SUCESION CARLOS SCHNECK S.A.	15	3	91	1.052	38	1.199	0,5%
ARROYAL SOCIEDAD ANONIMA	128	175	24	85	729	1.141	0,5%
OFERAN S.A.	317	1	4	205	294	821	0,4%
FRIGOCERRO SOCIEDAD ANONIMA	28	1	84	569	58	740	0,3%
MATADERO MERCEDES S.A.	59			9	655	723	0,3%
FRIGORIFICO CUAREIM LIMITADA	99		132	359	46	636	0,3%
CABRERA ROCHA GERARDO ERISON	113	18		25	352	508	0,2%
CRAVEA LEMA MIRIAM ZULMA	213	236		15	38	502	0,2%
MATADERO LOS OLIVOS S C	182	7		17	255	461	0,2%
INTENDENCIA DE ARTIGAS	105	16	4	139	11	275	0,1%
LUCHASOL S A	19	9		48	112	188	0,1%
Total	114.924	717	2.471	79.229	29.404	226.745	100,0%

Cantidad de Plantas con faena

32



FILTROS

Semana al...

Mes

* Para seleccionar meses marque "Seleccionar todo" en el filtro Semana.

← INICIO

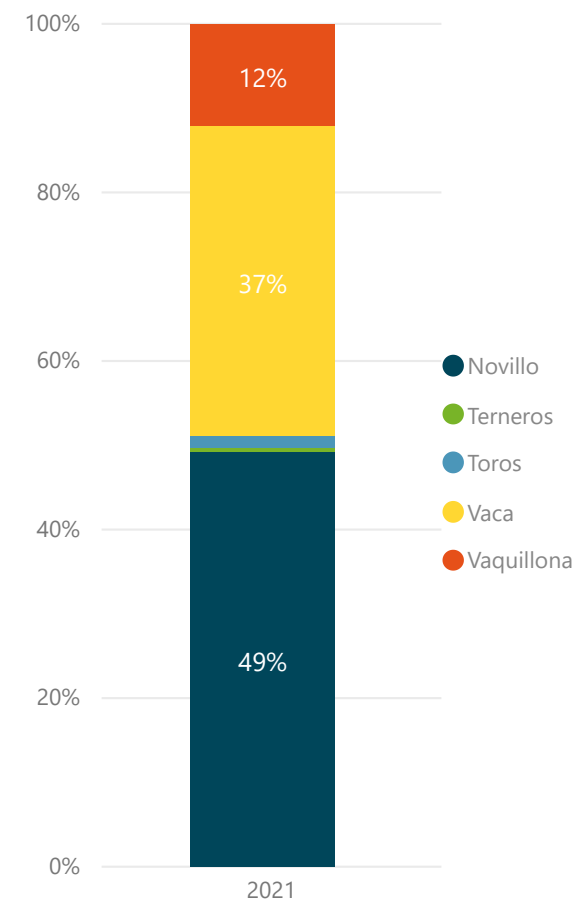
FAENA BOVINOS ANUAL | ESTABLECIMIENTOS

Información actualizada al 02/10 **inac**

2021 BOVINOS	Novillo Cabezas	Terneros Cabezas	Toros Cabezas	Vaca Cabezas	Vaquillona Cabezas	Total Cabezas	%
PULSA SA	79.403	70	1.892	70.872	12.146	164.383	8,5%
FRIGORIFICO LAS PIEDRAS S A	116.521	44	321	17.363	14.892	149.141	7,7%
FRIGORIFICO TACUAREMBO S A	74.779	108	2.748	58.286	11.672	147.593	7,6%
FRIGORIFICO CANELONES S A	48.857	32	2.021	72.628	12.551	136.089	7,0%
FRIGORIFICO CARRASCO S A	63.430	277	2.030	58.326	11.248	135.311	7,0%
ONTILCOR SOCIEDAD ANONIMA	84.505	26	1.120	28.254	20.427	134.332	6,9%
BREEDERS PACKERS URUGUAY SA	77.335	2	833	32.855	13.672	124.697	6,4%
ESTABLECIMIENTOS COLONIA S A	64.828	201	1.428	36.172	11.305	113.934	5,9%
INALER S.A.	60.647	64	1.024	37.186	10.343	109.264	5,6%
CLEDINOR S A	51.421	97	1.664	45.378	10.578	109.138	5,6%
BILACOR SOCIEDAD ANONIMA	38.682	64	1.002	36.366	8.068	84.182	4,3%
FRIGORIFICO SAN JACINTO NIREA S A	38.588	65	593	27.667	12.845	79.758	4,1%
CHIADEL S A	43.678	18	645	22.870	11.765	78.976	4,1%
SIRSIL S A	27.756	4	676	25.292	5.971	59.699	3,1%
COPAYAN S.A.	20.077	61	1.069	31.914	6.203	59.324	3,1%
LORSINAL S A	14.018	9	886	25.473	6.072	46.458	2,4%
FRIGORIFICO CASA BLANCA S.A. FRICASSA	13.908	116	325	17.983	8.053	40.385	2,1%
ERSINAL SOCIEDAD ANONIMA	10.181	4.257	1.787	11.505	10.705	38.435	2,0%
SOMICAR SOCIEDAD ANONIMA	5.423	42	1.574	14.609	1.751	23.399	1,2%
RONDATEL S.A.	3.424	21	468	14.568	2.937	21.418	1,1%
ARROYAL SOCIEDAD ANONIMA	1.441	1.712	294	2.394	8.656	14.497	0,7%
SUCESION CARLOS SCHNECK S.A.	193	52	1.332	8.735	454	10.766	0,6%
SIMPLIFY S A	1.443	380	21	3.289	5.627	10.760	0,6%
OFERAN S.A.	4.402	32	46	3.085	2.417	9.982	0,5%
FRIGORIFICO CUAREIM LIMITADA	1.383	17	616	4.126	418	6.560	0,3%
FRIGOCERRO SOCIEDAD ANONIMA	642	1	855	4.247	586	6.331	0,3%
CRAVEA LEMA MIRIAM ZULMA	2.404	1.834	35	415	1.424	6.112	0,3%
MATADERO LOS OLIVOS S C	1.577	113	27	359	2.813	4.889	0,3%
MATADERO MERCEDES S.A.	763	45		173	3.722	4.703	0,2%
CABRERA ROCHA GERARDO ERISON	1.363	138	28	182	2.339	4.050	0,2%
INTENDENCIA DE ARTIGAS	680	101	64	1.539	201	2.585	0,1%
LUCHASOL S A	235	154	14	560	946	1.909	0,1%
LINERIM S A	2		9	31	279	321	0,0%
Total	953.989	10.157	27.447	714.702	233.086	1.939.381	100,0%

Cantidad de Plantas con faena

33



FILTROS

Semana al... ▼

Todas ▼

Mes ▼

Todas ▼

* Para seleccionar meses marque "Seleccionar todo" en el filtro Semana.

INICIO

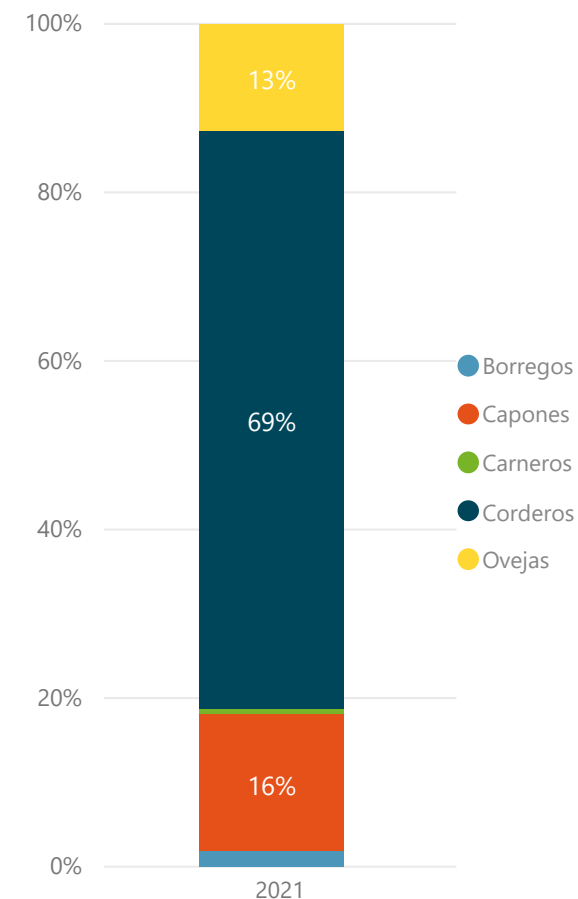
FAENA OVINOS SEMANAL | ESTABLECIMIENTOS

Información actualizada al 02/10 **inac**

2021 OVINOS	Borregos Cabezas	Capones Cabezas	Carneros Cabezas	Corderos Cabezas	Ovejas Cabezas	Total Cabezas	%
FRIGORIFICO LAS PIEDRAS S A	100	104		6.179	378	6.761	25,0%
FRIGORIFICO SAN JACINTO NIREA S A	100	27	47	5.213	696	6.083	22,5%
SOMICAR SOCIEDAD ANONIMA	95	1.976	103	2.271	1.076	5.521	20,4%
FRIGOCERRO SOCIEDAD ANONIMA	139	716	14	1.741	538	3.148	11,6%
BAMIDAL SOCIEDAD ANONIMA		615	23	1.148	388	2.174	8,0%
FRIGORIFICO CASA BLANCA S.A. FRICASSA		751		1.059	258	2.068	7,7%
SIDERCOL S.A.				464	76	540	2,0%
FRIGORIFICO CUAREIM LIMITADA		67		450		517	1,9%
INTENDENCIA DE ARTIGAS	70	93				163	0,6%
LUCHASOL S A		35		10	5	50	0,2%
Total	504	4.384	187	18.535	3.415	27.025	100,0%

Cantidad de Plantas con faena

10



FILTROS

Semana al... ▼

02/10/2021 ▼

Mes ▼

Todas ▼

* Para seleccionar meses marque "Seleccionar todo" en el filtro Semana.

FAENA OVINOS MENSUAL | ESTABLECIMIENTOS

Información actualizada al 30/09

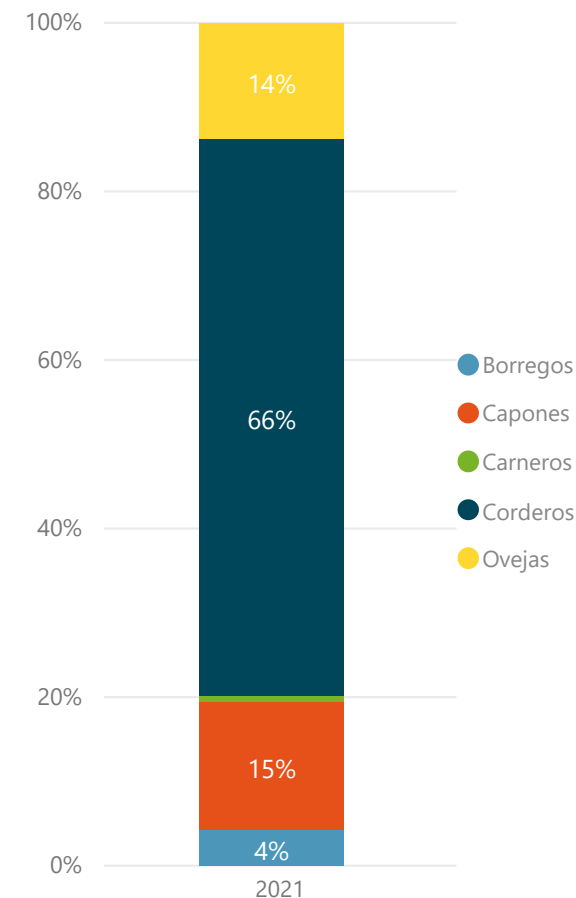
inac

2021
OVINOS

	Borregos Cabezas	Capones Cabezas	Carneros Cabezas	Corderos Cabezas	Ovejas Cabezas	Total Cabezas	%
FRIGORIFICO SAN JACINTO NIREA S A	845	2.231	118	20.236	1.979	25.409	26,9%
FRIGORIFICO LAS PIEDRAS S A	93	1.328	21	17.017	1.803	20.262	21,4%
SOMICAR SOCIEDAD ANONIMA	1.009	3.792	125	6.679	2.722	14.327	15,1%
FRIGOCERRO SOCIEDAD ANONIMA	562	2.807	65	5.529	1.285	10.248	10,8%
FRIGORIFICO CASA BLANCA S.A. FRICASSA	205	2.091	105	4.672	2.171	9.244	9,8%
BAMIDAL SOCIEDAD ANONIMA	286	618	124	3.263	1.320	5.611	5,9%
SIDERCOL S.A.	508	697	8	1.174	571	2.958	3,1%
RONDATEL S.A.	269	61	56	1.692	762	2.840	3,0%
OFERAN S.A.	28	298	2	1.220	112	1.660	1,8%
FRIGORIFICO CUAREIM LIMITADA	182	67		885	167	1.301	1,4%
INTENDENCIA DE ARTIGAS		411		60	42	513	0,5%
CABRERA ROCHA GERARDO ERISON				180		180	0,2%
ARROYAL SOCIEDAD ANONIMA		6	4	20	7	37	0,0%
LUCHASOL S A		27				27	0,0%
Total	3.987	14.434	628	62.627	12.941	94.617	100,0%

Cantidad de Plantas con faena

14



FILTROS

Semana al... ▼

Todas ▼

Mes ▼

Set ▼

* Para seleccionar meses marque "Seleccionar todo" en el filtro Semana.

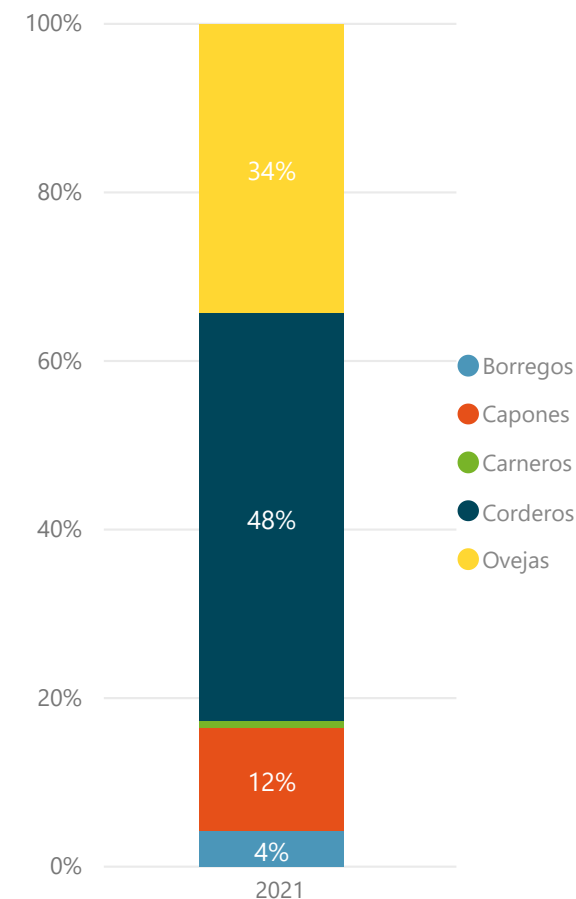
INICIO

FAENA OVINOS ANUAL | ESTABLECIMIENTOS

2021 OVINOS	Borregos Cabezas	Capones Cabezas	Carneros Cabezas	Corderos Cabezas	Ovejas Cabezas	Total Cabezas	%
SOMICAR SOCIEDAD ANONIMA	7.990	34.532	2.447	75.671	90.686	211.326	24,2%
FRIGORIFICO SAN JACINTO NIREA S A	7.308	11.385	1.193	123.919	45.426	189.231	21,6%
FRIGOCERRO SOCIEDAD ANONIMA	8.374	26.107	963	51.185	62.058	148.687	17,0%
FRIGORIFICO LAS PIEDRAS S A	2.251	9.978	268	88.114	33.613	134.224	15,3%
FRIGORIFICO CASA BLANCA S.A. FRICASSA	2.885	11.951	767	21.037	35.937	72.577	8,3%
BAMIDAL SOCIEDAD ANONIMA	1.120	3.542	279	25.299	6.740	36.980	4,2%
RONDATEL S.A.	1.708	2.614	395	9.448	9.605	23.770	2,7%
SIDERCOL S.A.	1.918	1.447	257	5.965	6.949	16.536	1,9%
OFERAN S.A.	915	1.782	19	8.418	3.289	14.423	1,6%
FRIGORIFICO CUAREIM LIMITADA	656	1.208		5.853	1.775	9.492	1,1%
CHIADEL S A	187	1.081	58	5.619	1.791	8.736	1,0%
INTENDENCIA DE ARTIGAS	928	1.882	67	572	1.529	4.978	0,6%
LUCHASOL S A		133		707	97	937	0,1%
SIMPLIFY S A	255			500		755	0,1%
CABRERA ROCHA GERARDO ERISON	280			440		720	0,1%
MATADERO MERCEDES S.A.		1		600	14	615	0,1%
ARROYAL SOCIEDAD ANONIMA		14	9	413	149	585	0,1%
Total	36.775	107.657	6.722	423.760	299.658	874.572	100,0%

Cantidad de Plantas con faena

17



FILTROS

Semana al... ▼

Todas ▼

Mes ▼

Todas ▼

* Para seleccionar meses marque "Seleccionar todo" en el filtro Semana.