

Boletín semanal

Información referida al 11/09
Cifras primarias 2020 - 2021

Faena Bovinos

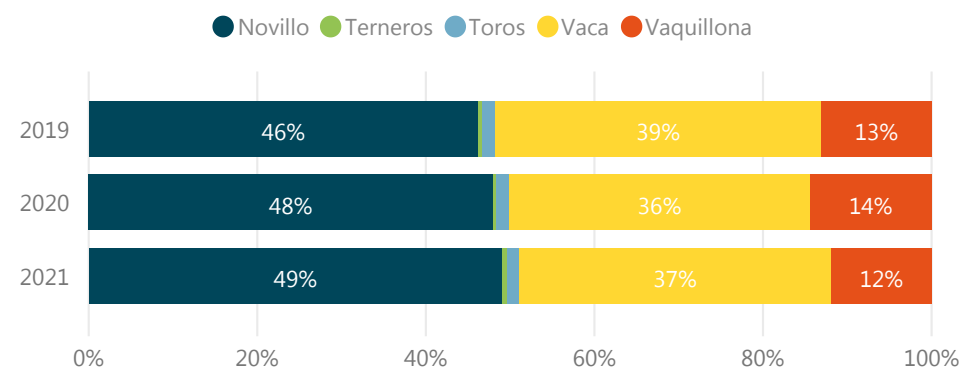
Faena Ovinos

Faena Est Bovinos

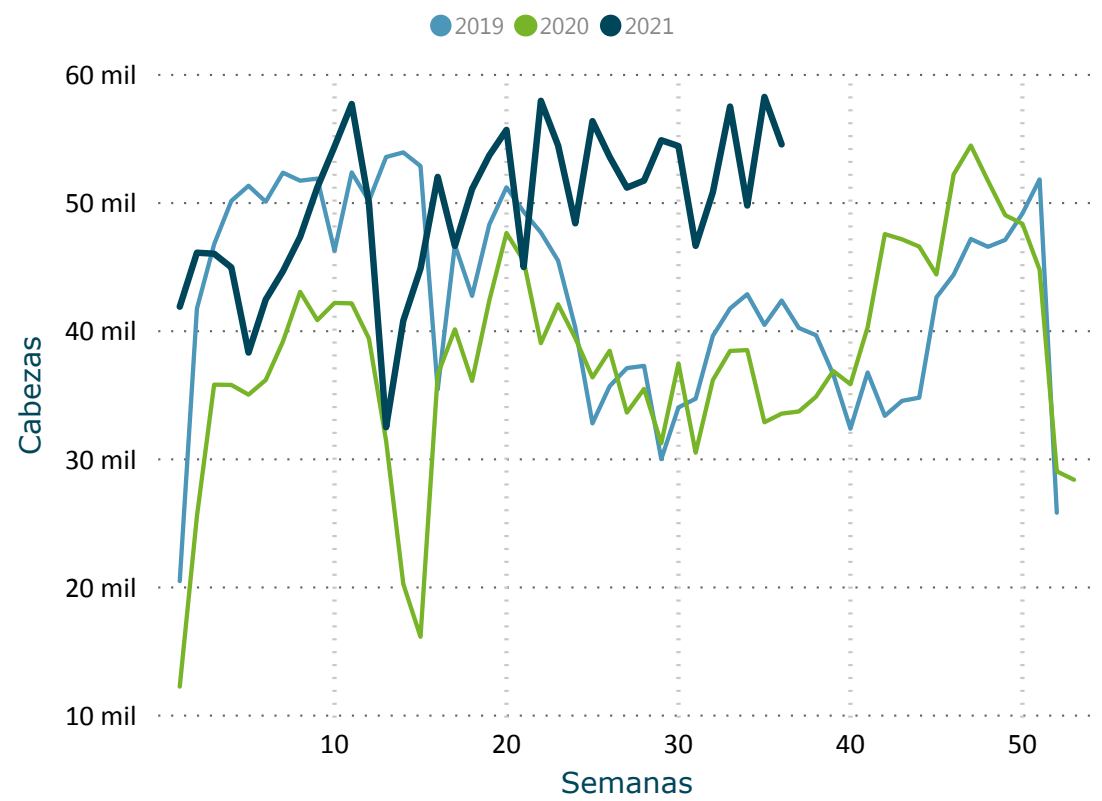
Faena Est Ovinos

DATO SEMANAL **54.577**
05/09/2021 al 11/09/2021

Participación (%) por Categoría



Evolución Semanal de Faena



FILTROS

Mes ▼

- Seleccionar todo
- Ene
- Feb
- Mar
- Abr
- May
- Jun
- Jul
- Ago
- Set

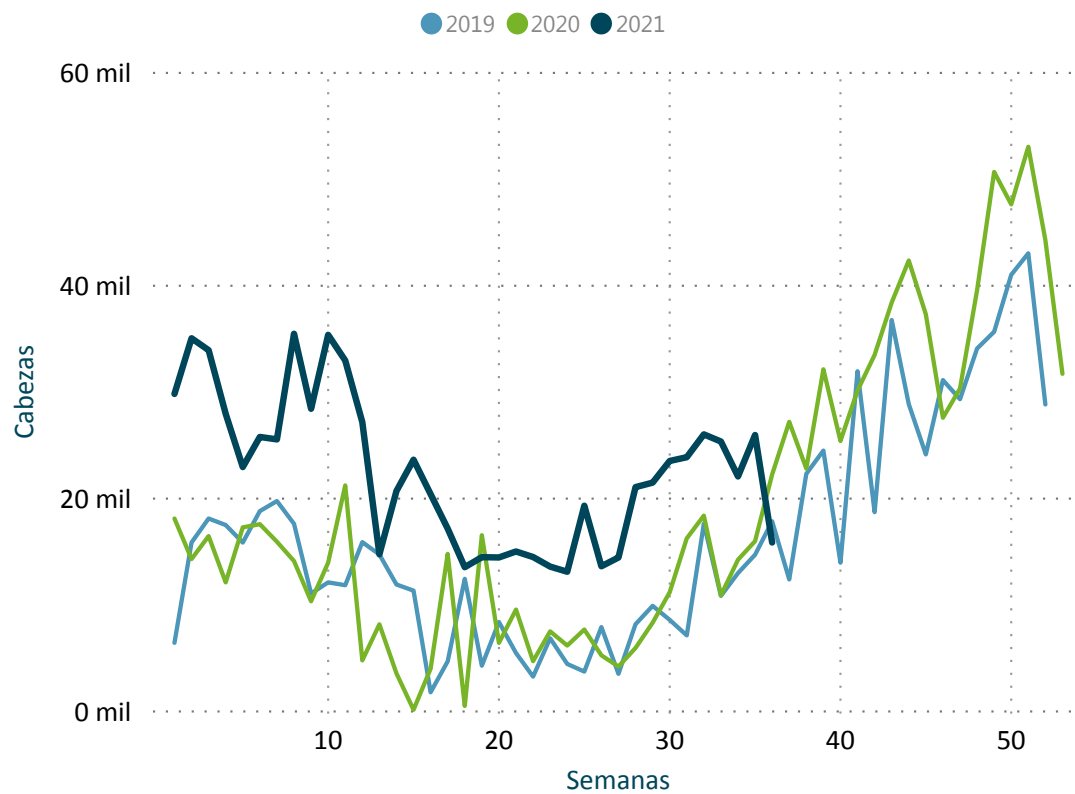
	2019	2020	2021		
BOVINOS	Cabezas	Cabezas	Var (%)	Cabezas	Var (%)
Novillo	741.402	630.198	-15,0	878.134	39,3
Novillo 2 4d	285.383	290.767	1,9	428.266	47,3
Novillo 6d	152.800	106.762	-30,1	144.889	35,7
Novillo 8d	246.844	164.879	-33,2	190.467	15,5
Novillo dl	56.375	67.790	20,2	114.512	68,9
Terneros	7.807	5.659	-27,5	9.663	70,8
Toros	24.243	19.224	-20,7	25.695	33,7
Vaca	620.166	469.430	-24,3	662.404	41,1
Vaca 6d	49.100	38.908	-20,8	50.622	30,1
Vaca 8d	571.066	430.522	-24,6	611.782	42,1
Vaquillona	209.616	188.981	-9,8	212.710	12,6
Total	1.603.234	1.313.492	-18,1	1.788.606	36,2

DATO SEMANAL

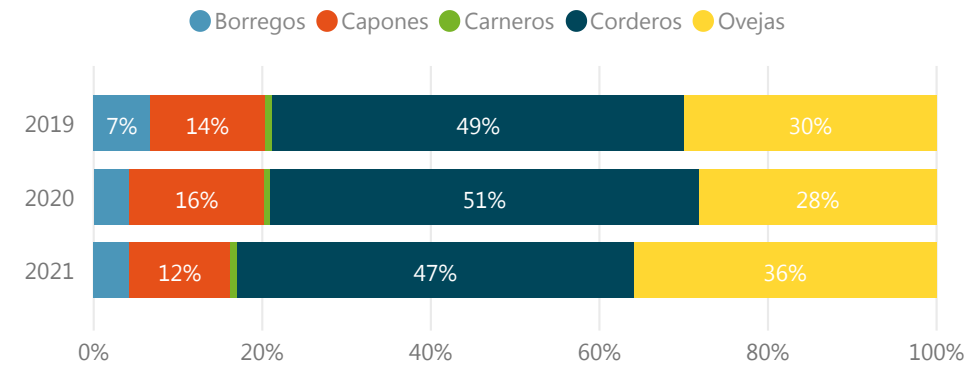
15.878

05/09/2021 al 11/09/2021

Evolución Semanal de Faena



Participación (%) por Categoría



FILTROS

Mes ▼

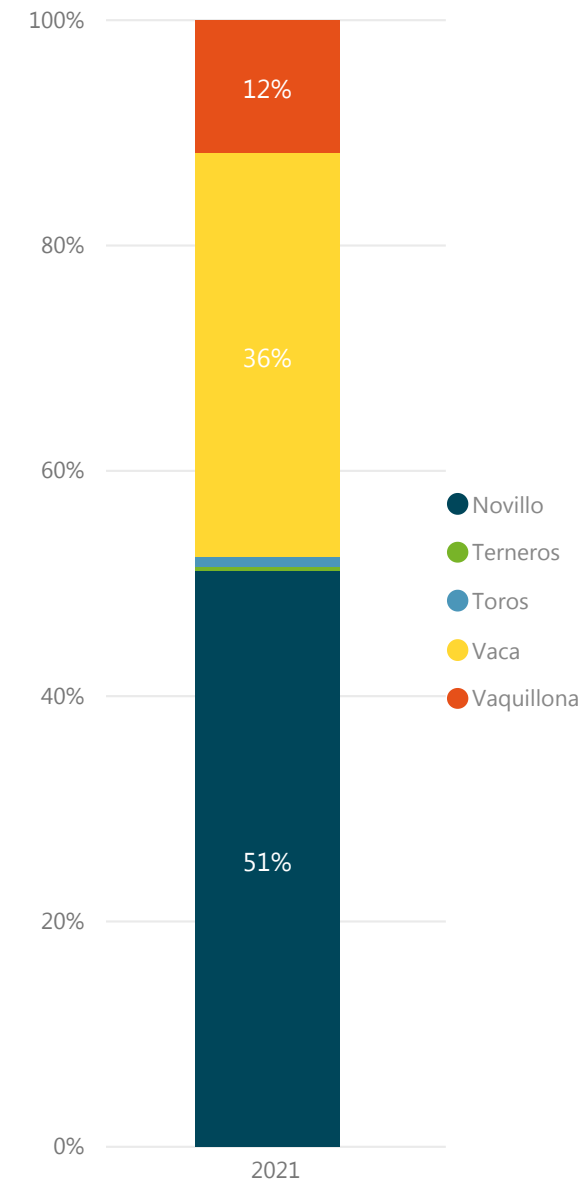
- Seleccionar todo
- Ene
- Feb
- Mar
- Abr
- May
- Jun
- Jul
- Ago
- Set

	2019	2020	2021		
OVINOS	Cabezas	Cabezas	Var (%)	Cabezas	Var (%)
Borregos	26.389	17.231	-34,7	33.864	96,5
Capones	53.801	64.526	19,9	97.532	51,2
Carneros	3.426	2.750	-19,7	6.259	127,6
Corderos	192.615	206.054	7,0	380.906	84,9
Ovejas	118.000	113.918	-3,5	290.410	154,9
Total	394.231	404.479	2,6	808.971	100,0

FAENA BOVINOS | ESTABLECIMIENTOS - semanal

Información actualizada al 11/09 **inac**

2021 BOVINOS	Novillo Cabezas	Terneros Cabezas	Toros Cabezas	Vaca Cabezas	Vaquillona Cabezas	Total Cabezas	%
FRIGORIFICO LAS PIEDRAS S A	3.481		3	774	562	4.820	8,8%
PULSA SA	2.520		22	1.975	213	4.730	8,7%
FRIGORIFICO CARRASCO S A	1.859	9	16	2.008	616	4.508	8,3%
ONTILCOR SOCIEDAD ANONIMA	2.997		23	320	797	4.137	7,6%
FRIGORIFICO CANELONES S A	2.065		35	1.517	365	3.982	7,3%
BREEDERS PACKERS URUGUAY SA	2.407	2	27	1.120	272	3.828	7,0%
ESTABLECIMIENTOS COLONIA S A	1.797	18	52	1.473	318	3.658	6,7%
CLEDINOR S A	1.488	5	27	1.414	232	3.166	5,8%
INALER S.A.	1.283	3	9	1.553	298	3.146	5,8%
CHIADEL S A	1.591	2	7	586	230	2.416	4,4%
BILACOR SOCIEDAD ANONIMA	1.047		13	876	307	2.243	4,1%
FRIGORIFICO SAN JACINTO NIREA S A	686		9	803	373	1.871	3,4%
COPAYAN S.A.	684	1	26	747	151	1.609	2,9%
LORSINAL S A	651		5	771	165	1.592	2,9%
SIRSIL S A	484		32	775	145	1.436	2,6%
ERSINAL SOCIEDAD ANONIMA	425	1	31	485	258	1.200	2,2%
FRIGORIFICO CASA BLANCA S.A. FRICASSA	554	5	6	543	42	1.150	2,1%
RONDATEL S.A.	415		8	517	163	1.103	2,0%
SOMICAR SOCIEDAD ANONIMA	466		6	383	62	917	1,7%
FRIGORIFICO TACUAREMBO S A	499		41	185	39	764	1,4%
SUCESION CARLOS SCHNECK S.A.	2		11	383	23	419	0,8%
SIMPLIFY S A	101	3		49	182	335	0,6%
ARROYAL SOCIEDAD ANONIMA	17	42	3	12	210	284	0,5%
OFERAN S.A.	118		1	47	76	242	0,4%
MATADERO MERCEDES S.A.				2	196	198	0,4%
FRIGOCERRO SOCIEDAD ANONIMA	9		32	133	15	189	0,3%
FRIGORIFICO CUAREIM LIMITADA	57		34	85		176	0,3%
CRAVEA LEMA MIRIAM ZULMA	71	85				156	0,3%
MATADERO LOS OLIVOS S C	43	5			58	106	0,2%
CABRERA ROCHA GERARDO ERISON	52	12		6	25	95	0,2%
INTENDENCIA DE ARTIGAS	23	5		29	1	58	0,1%
LUCHASOL S A		3		18	22	43	0,1%
Total	27.892	201	479	19.589	6.416	54.577	100,0%



FILTROS

Semana al... ▼

11/09/2021 ▼

Mes ▼

Todas ▼

* Para seleccionar meses marque "Seleccionar todo" en el filtro Semana.

FAENA OVINOS | ESTABLECIMIENTOS - semanal

Información actualizada al 11/09 **inac**

2021 OVINOS	Borregos Cabezas	Caponos Cabezas	Carneros Cabezas	Corderos Cabezas	Ovejas Cabezas	Total	
						Cabezas	%
FRIGORIFICO SAN JACINTO NIREA S A		383	5	5.544	313	6.245	39,3%
SOMICAR SOCIEDAD ANONIMA	291	860	53	1.668	459	3.331	21,0%
FRIGORIFICO LAS PIEDRAS S A		152		1.939	55	2.146	13,5%
FRIGOCERRO SOCIEDAD ANONIMA		416	32	1.014	219	1.681	10,6%
FRIGORIFICO CASA BLANCA S.A. FRICASSA			48	713	90	851	5,4%
BAMIDAL SOCIEDAD ANONIMA			1	491	121	613	3,9%
OFERAN S.A.				380		380	2,4%
FRIGORIFICO CUAREIM LIMITADA				287	77	364	2,3%
CABRERA ROCHA GERARDO ERISON				180		180	1,1%
INTENDENCIA DE ARTIGAS		87				87	0,5%
Total	291	1.898	139	12.216	1.334	15.878	100,0%

FILTROS

Semana al... ▼

11/09/2021 ▼

Mes ▼

Todas ▼

* Para seleccionar meses marque "Seleccionar todo" en el filtro Semana.

