

# Boletín semanal Faena

Información referida al 11/12  
Cifras primarias 2020 - 2021

Faena Bovinos

Faena Ovinos

Faena Est Bovinos

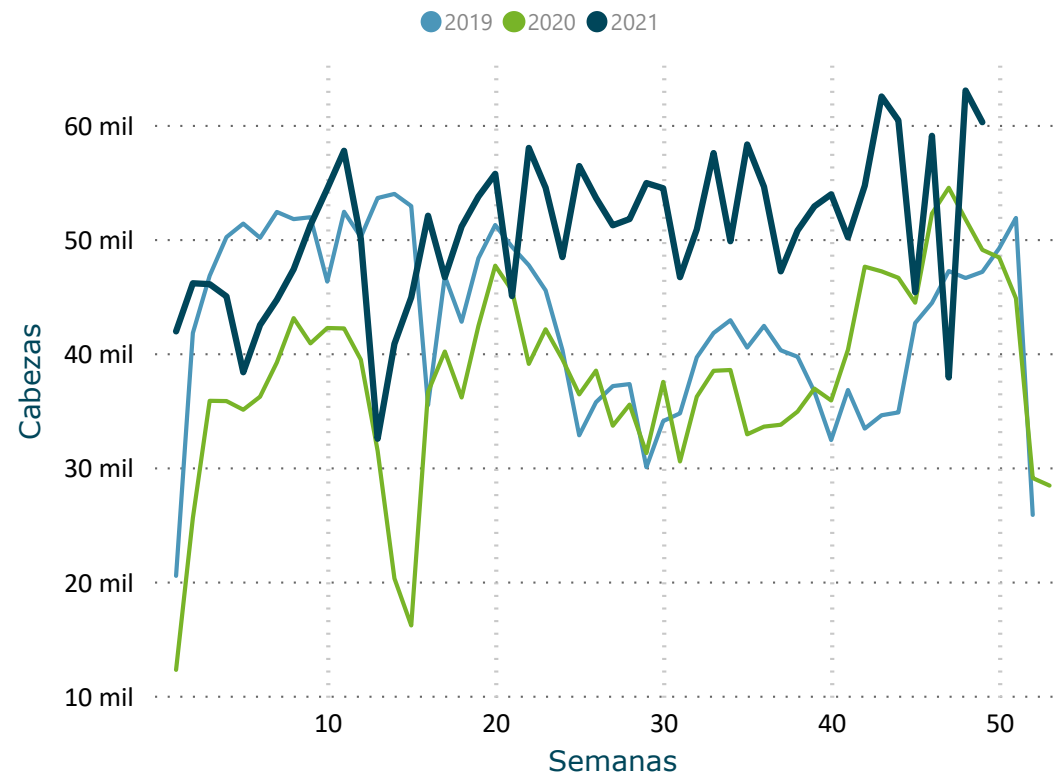
Faena Est Ovinos

**DATO SEMANAL**

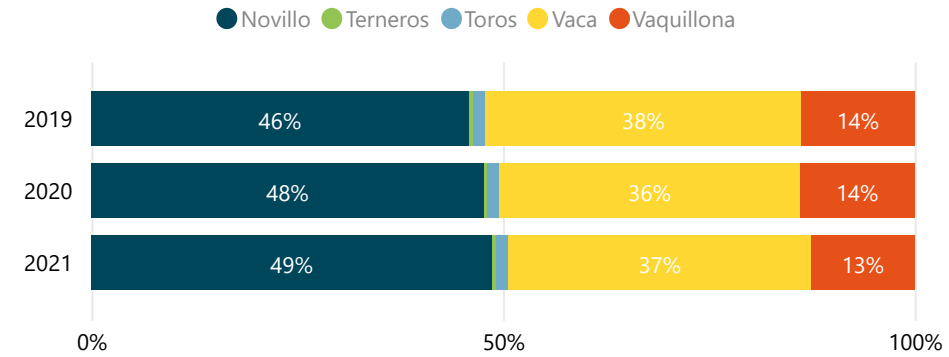
05/12/2021 al 11/12/2021

**60.233**

## Evolución Semanal de Faena



## Participación (%) por Categoría



FILTROS

Mes

- Seleccionar todo
- Ene
- Feb
- Mar
- Abr
- May
- Jun
- Jul
- Ago
- Set
- Oct
- Nov
- Dic

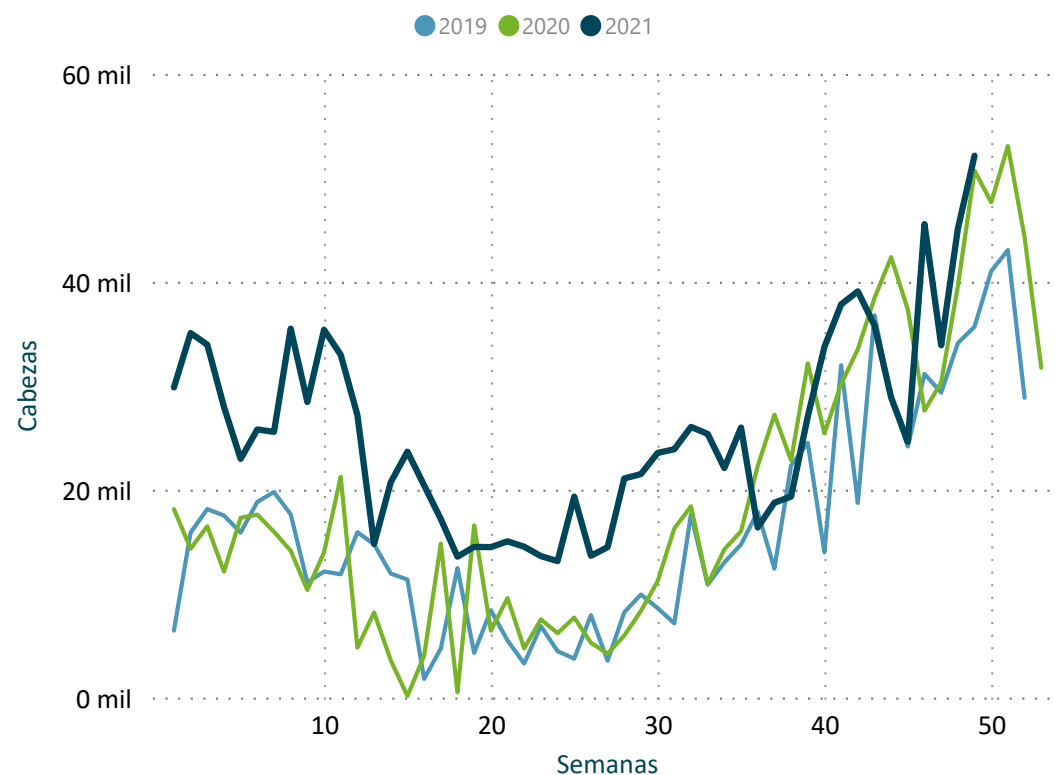
	2019	2020		2021	
<b>BOVINOS</b>	<b>Cabezas</b>	<b>Cabezas</b>	<b>Var (%)</b>	<b>Cabezas</b>	<b>Var (%)</b>
▣ <b>Novillo</b>	<b>973.950</b>	<b>906.112</b>	<b>-7,0</b>	<b>1.210.842</b>	<b>33,6</b>
Novillo 2 4d	410.280	449.971	9,7	647.209	43,8
Novillo 6d	192.800	151.999	-21,2	188.746	24,2
Novillo 8d	298.658	217.586	-27,1	237.260	9,0
Novillo dl	72.212	86.556	19,9	137.627	59,0
⊕ <b>Terneros</b>	<b>9.726</b>	<b>7.194</b>	<b>-26,0</b>	<b>12.496</b>	<b>73,7</b>
⊕ <b>Toros</b>	<b>32.944</b>	<b>28.663</b>	<b>-13,0</b>	<b>35.920</b>	<b>25,3</b>
▣ <b>Vaca</b>	<b>815.357</b>	<b>693.410</b>	<b>-15,0</b>	<b>915.750</b>	<b>32,1</b>
Vaca 6d	66.780	58.516	-12,4	70.303	20,1
Vaca 8d	748.577	634.894	-15,2	845.447	33,2
⊕ <b>Vaquillona</b>	<b>291.736</b>	<b>264.517</b>	<b>-9,3</b>	<b>311.487</b>	<b>17,8</b>
<b>Total</b>	<b>2.123.713</b>	<b>1.899.896</b>	<b>-10,5</b>	<b>2.486.495</b>	<b>30,9</b>

**DATO SEMANAL**

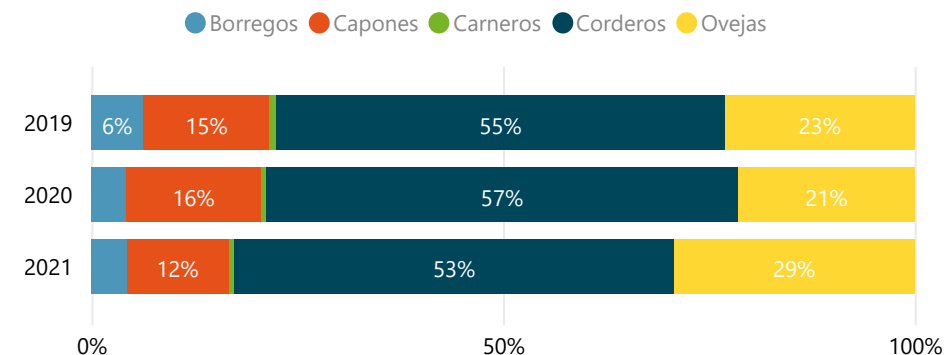
**52.129**

05/12/2021 al 11/12/2021

## Evolución Semanal de Faena



## Participación (%) por Categoría



OVINOS	2019		2020		2021	
	Cabezas	Var (%)	Cabezas	Var (%)	Cabezas	Var (%)
Borregos	46.992	-23,8	35.800	53.794	50,3	
Capones	113.943	22,0	138.962	154.952	11,5	
Carneros	5.549	-13,2	4.814	8.904	85,0	
Corderos	405.187	20,2	486.873	668.242	37,3	
Ovejas	170.775	6,1	181.212	365.283	101,6	
<b>Total</b>	<b>742.446</b>	<b>14,2</b>	<b>847.661</b>	<b>1.251.175</b>	<b>47,6</b>	

FILTROS

- Mes  Seleccionar todo
- Ene
  - Feb
  - Mar
  - Abr
  - May
  - Jun
  - Jul
  - Ago
  - Set
  - Oct
  - Nov
  - Dic

# FAENA BOVINOS SEMANAL | ESTABLECIMIENTOS

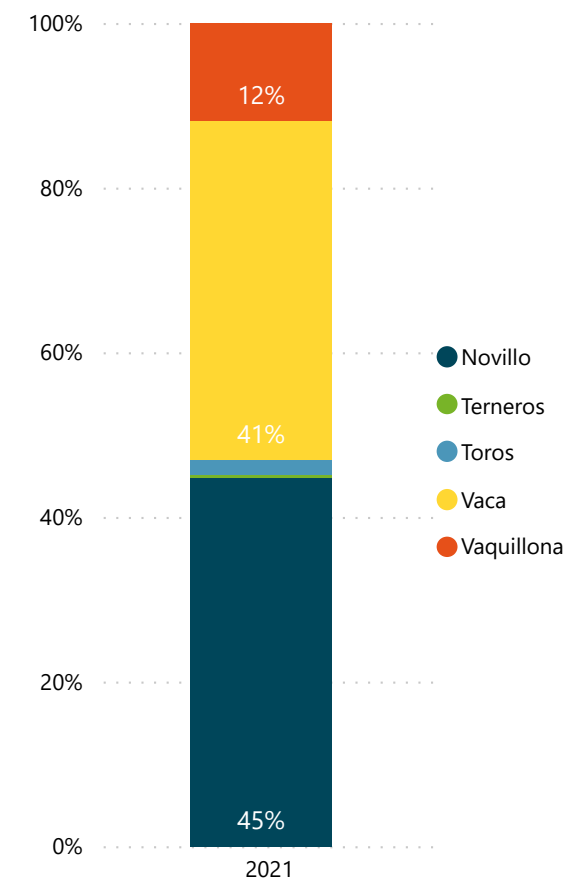
Información actualizada al 11/12

inac

2021 BOVINOS	Novillo Cabezas	Terneros Cabezas	Toros Cabezas	Vaca Cabezas	Vaquillona Cabezas	Total Cabezas	%
PULSA SA	1.900	4	106	2.352	475	4.837	8,0%
ONTILCOR SOCIEDAD ANONIMA	2.448	5	30	1.568	750	4.801	8,0%
FRIGORIFICO LAS PIEDRAS S A	3.993	4	7	532	258	4.794	8,0%
FRIGORIFICO TACUAREMBO S A	1.970	7	82	2.456	172	4.687	7,8%
FRIGORIFICO CANELONES S A	1.705		52	2.019	797	4.573	7,6%
FRIGORIFICO CARRASCO S A	2.307	4	34	1.472	417	4.234	7,0%
ESTABLECIMIENTOS COLONIA S A	1.560	1	44	1.807	561	3.973	6,6%
BREEDERS PACKERS URUGUAY SA	2.490		34	700	347	3.571	5,9%
CLEDINOR S A	919	9	78	1.952	222	3.180	5,3%
INALER S.A.	1.618		28	902	535	3.083	5,1%
FRIGORIFICO SAN JACINTO NIREA S A	1.211		20	1.210	254	2.695	4,5%
BILACOR SOCIEDAD ANONIMA	891	1	38	1.089	375	2.394	4,0%
LORSINAL S A	295		43	1.516	112	1.966	3,3%
CHIADEL S A	1.080	2	24	695	109	1.910	3,2%
ERSINAL SOCIEDAD ANONIMA	400	71	233	705	490	1.899	3,2%
COPAYAN S.A.	587		29	975	225	1.816	3,0%
SIRSIL S A	652		28	794	125	1.599	2,7%
SUCESION CARLOS SCHNECK S.A.	55	1	31	651	41	779	1,3%
SOMICAR SOCIEDAD ANONIMA	22		84	601	41	748	1,2%
FRIGORIFICO CASA BLANCA S.A. FRICASSA	340		4	279	109	732	1,2%
FRIGOCERRO SOCIEDAD ANONIMA	98		59	331	74	562	0,9%
ARROYAL SOCIEDAD ANONIMA	26	64	3	17	205	315	0,5%
OFERAN S.A.	126		1	38	84	249	0,4%
MATADERO MERCEDES S.A.	36			1	126	163	0,3%
CRAVEA LEMA MIRIAM ZULMA	93	28			36	157	0,3%
FRIGORIFICO CUAREIM LIMITADA	27		26	73	5	131	0,2%
CABRERA ROCHA GERARDO ERISON	41			27	57	125	0,2%
SIMPLIFY S A		32			86	118	0,2%
MATADERO LOS OLIVOS S C	21				48	69	0,1%
INTENDENCIA DE ARTIGAS	20	2	1	12	2	37	0,1%
LUCHASOL S A	1	12		4	19	36	0,1%
<b>Total</b>	<b>26.932</b>	<b>247</b>	<b>1.119</b>	<b>24.778</b>	<b>7.157</b>	<b>60.233</b>	<b>100,0%</b>

Cantidad de Plantas con faena

31



FILTROS

Semana al...

11/12/2021

Mes

Todas

\* Para seleccionar meses marque "Seleccionar todo" en el filtro Semana.

INICIO

# FAENA BOVINOS MENSUAL | ESTABLECIMIENTOS

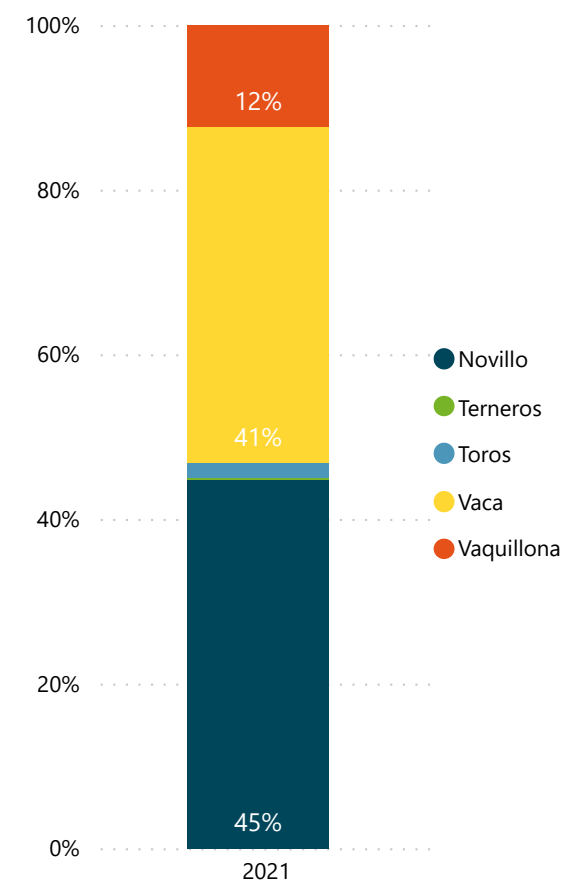
Información actualizada al 11/12

inac

2021 BOVINOS	Novillo Cabezas	Terneros Cabezas	Toros Cabezas	Vaca Cabezas	Vaquillona Cabezas	Total Cabezas	%
FRIGORIFICO TACUAREMBO S A	3.449	9	157	3.957	565	8.137	8,1%
PULSA SA	2.981	5	174	3.866	986	8.012	7,9%
ONTILCOR SOCIEDAD ANONIMA	3.972	5	33	2.440	1.287	7.737	7,7%
FRIGORIFICO CANELONES S A	2.563		93	3.729	1.148	7.533	7,5%
FRIGORIFICO LAS PIEDRAS S A	6.248	4	10	707	521	7.490	7,4%
FRIGORIFICO CARRASCO S A	3.697	19	77	2.515	771	7.079	7,0%
ESTABLECIMIENTOS COLONIA S A	2.778	1	79	2.497	907	6.262	6,2%
BREEDERS PACKERS URUGUAY SA	4.152		47	1.084	533	5.816	5,8%
CLEDINOR S A	1.743	10	116	3.081	350	5.300	5,3%
INALER S.A.	3.096	2	43	1.526	599	5.266	5,2%
FRIGORIFICO SAN JACINTO NIREA S A	1.981		72	2.250	430	4.733	4,7%
CHIADEL S A	2.180	2	24	1.188	195	3.589	3,6%
BILACOR SOCIEDAD ANONIMA	1.396	8	58	1.627	482	3.571	3,5%
SIRSIL S A	1.132		67	2.131	208	3.538	3,5%
ERSINAL SOCIEDAD ANONIMA	543	74	335	1.192	975	3.119	3,1%
LORSINAL S A	509		48	2.129	181	2.867	2,8%
COPAYAN S.A.	865		48	1.560	365	2.838	2,8%
FRIGORIFICO CASA BLANCA S.A. FRICASSA	676	10	9	566	476	1.737	1,7%
SOMICAR SOCIEDAD ANONIMA	167		125	1.079	107	1.478	1,5%
FRIGOCERRO SOCIEDAD ANONIMA	190		156	820	114	1.280	1,3%
SUCESION CARLOS SCHNECK S.A.	182	1	41	798	110	1.132	1,1%
ARROYAL SOCIEDAD ANONIMA	38	69	12	31	316	466	0,5%
OFERAN S.A.	179		1	108	156	444	0,4%
MATADERO MERCEDES S.A.	53			4	206	263	0,3%
SIMPLIFY S A	2	32		18	194	246	0,2%
CRAVEA LEMA MIRIAM ZULMA	146	34		19	39	238	0,2%
FRIGORIFICO CUAREIM LIMITADA	54		31	105	13	203	0,2%
CABRERA ROCHA GERARDO ERISON	41		2	28	117	188	0,2%
MATADERO LOS OLIVOS S C	51	3			84	138	0,1%
LUCHASOL S A	1	16		25	40	82	0,1%
INTENDENCIA DE ARTIGAS	20	2	1	32	2	57	0,1%
<b>Total</b>	<b>45.085</b>	<b>306</b>	<b>1.859</b>	<b>41.112</b>	<b>12.477</b>	<b>100.839</b>	<b>100,0%</b>

Cantidad de Plantas con faena

31



FILTROS

Semana al...

Todas

Mes

Dic

\* Para seleccionar meses marque "Seleccionar todo" en el filtro Semana.

INICIO

# FAENA BOVINOS ANUAL | ESTABLECIMIENTOS

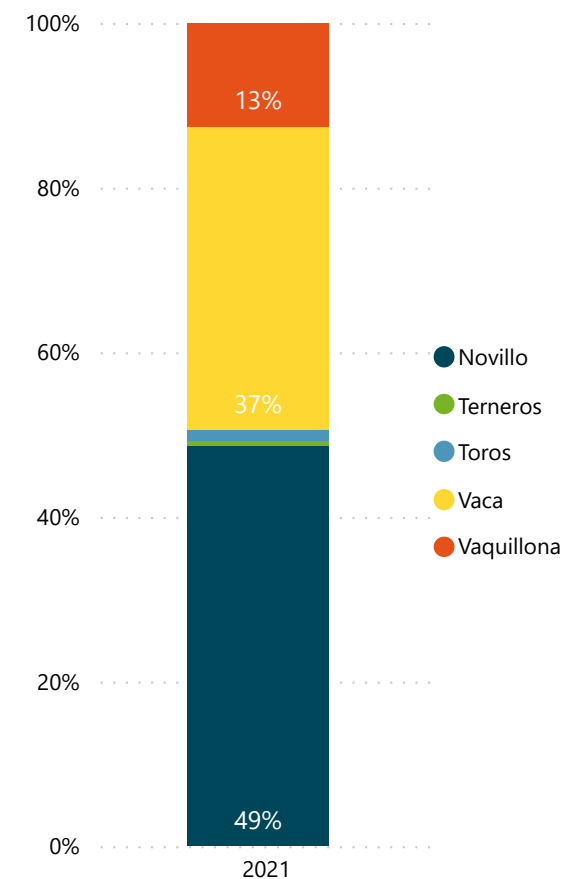
Información actualizada al 11/12

inac

2021 BOVINOS	Novillo Cabezas	Terneros Cabezas	Toros Cabezas	Vaca Cabezas	Vaquillona Cabezas	Total Cabezas	%
PULSA SA	100.602	113	2.577	89.536	17.045	209.873	8,4%
FRIGORIFICO LAS PIEDRAS S A	151.648	71	392	22.889	18.622	193.622	7,8%
FRIGORIFICO TACUAREMBO S A	93.293	176	3.597	76.830	15.651	189.547	7,6%
FRIGORIFICO CANELONES S A	64.122	32	2.555	92.444	17.811	176.964	7,1%
ONTILCOR SOCIEDAD ANONIMA	107.202	37	1.379	38.531	28.123	175.272	7,0%
FRIGORIFICO CARRASCO S A	78.710	318	2.267	68.241	13.985	163.521	6,6%
BREEDERS PACKERS URUGUAY SA	98.535	2	1.074	40.916	18.487	159.014	6,4%
ESTABLECIMIENTOS COLONIA S A	82.328	240	1.830	46.869	16.045	147.312	5,9%
INALER S.A.	76.819	92	1.208	45.637	14.345	138.101	5,6%
CLEDINOR S A	62.495	128	2.032	55.677	12.920	133.252	5,4%
FRIGORIFICO SAN JACINTO NIREA S A	50.189	70	844	36.712	17.369	105.184	4,2%
BILACOR SOCIEDAD ANONIMA	46.628	77	1.257	45.332	10.122	103.416	4,2%
CHIADEL S A	53.994	21	746	29.394	14.352	98.507	4,0%
SIRSIL S A	36.000	4	989	37.099	7.911	82.003	3,3%
COPAYAN S.A.	26.386	104	1.317	40.185	7.880	75.872	3,1%
LORSINAL S A	17.364	9	1.062	34.724	8.468	61.627	2,5%
ERSINAL SOCIEDAD ANONIMA	13.871	4.810	2.818	17.714	16.756	55.969	2,3%
FRIGORIFICO CASA BLANCA S.A. FRICASSA	18.122	157	415	23.444	11.851	53.989	2,2%
SOMICAR SOCIEDAD ANONIMA	7.699	49	2.268	19.798	2.190	32.004	1,3%
RONDATEL S.A.	3.424	21	468	14.568	2.937	21.418	0,9%
ARROYAL SOCIEDAD ANONIMA	1.750	2.397	377	2.935	10.640	18.099	0,7%
SUCESION CARLOS SCHNECK S.A.	903	79	1.909	13.777	1.013	17.681	0,7%
SIMPLIFY S A	1.764	603	31	3.444	7.203	13.045	0,5%
OFERAN S.A.	5.420	41	88	3.711	3.444	12.704	0,5%
FRIGOCERRO SOCIEDAD ANONIMA	1.138	1	1.386	6.555	971	10.051	0,4%
FRIGORIFICO CUAREIM LIMITADA	1.649	23	817	4.835	534	7.858	0,3%
CRAVEA LEMA MIRIAM ZULMA	3.064	2.136	37	502	1.618	7.357	0,3%
MATADERO MERCEDES S.A.	1.102	45		200	5.203	6.550	0,3%
MATADERO LOS OLIVOS S C	1.828	177	38	420	3.383	5.846	0,2%
CABRERA ROCHA GERARDO ERISON	1.595	145	32	305	2.902	4.979	0,2%
INTENDENCIA DE ARTIGAS	886	111	84	1.785	250	3.116	0,1%
LUCHASOL S A	310	207	17	710	1.177	2.421	0,1%
LINERIM S A	2		9	31	279	321	0,0%
<b>Total</b>	<b>1.210.842</b>	<b>12.496</b>	<b>35.920</b>	<b>915.750</b>	<b>311.487</b>	<b>2.486.495</b>	<b>100,0%</b>

Cantidad de Plantas con faena

33



**FILTROS**

Semana al... ▼

Todas ▼

Mes ▼

Todas ▼

\* Para seleccionar meses marque "Seleccionar todo" en el filtro Semana.

INICIO

# FAENA OVINOS SEMANAL | ESTABLECIMIENTOS

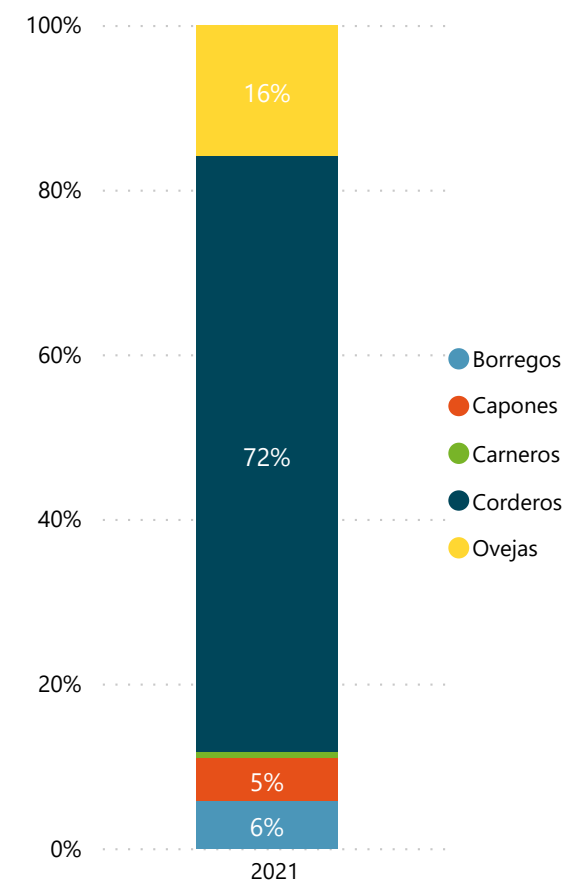
Información actualizada al 11/12

inac

2021 OVINOS	Borregos Cabezas	Capones Cabezas	Carneros Cabezas	Corderos Cabezas	Ovejas Cabezas	Total Cabezas	%
FRIGORIFICO SAN JACINTO NIREA S A	1.081	368	36	10.714	1.584	13.783	26,4%
FRIGORIFICO LAS PIEDRAS S A	437	574	8	8.713	1.385	11.117	21,3%
SOMICAR SOCIEDAD ANONIMA	326	76	236	2.650	2.156	5.444	10,4%
BAMIDAL SOCIEDAD ANONIMA	16	1.004	1	2.516	762	4.299	8,2%
OFERAN S.A.	117	8	48	3.130	812	4.115	7,9%
FRIGORIFICO CASA BLANCA S.A. FRICASSA	353			3.056	111	3.520	6,8%
SIDERCOL S.A.	344	379	5	1.707	891	3.326	6,4%
FRIGOCERRO SOCIEDAD ANONIMA	191	339		1.576	561	2.667	5,1%
FRIGORIFICO CUAREIM LIMITADA				1.458		1.458	2,8%
ARROYAL SOCIEDAD ANONIMA	12			589	13	614	1,2%
LUCHASOL S A				517		517	1,0%
CABRERA ROCHA GERARDO ERISON				501		501	1,0%
INTENDENCIA DE ARTIGAS	100	34		293	11	438	0,8%
MATADERO MERCEDES S.A.				330		330	0,6%
<b>Total</b>	<b>2.977</b>	<b>2.782</b>	<b>334</b>	<b>37.750</b>	<b>8.286</b>	<b>52.129</b>	<b>100,0%</b>

Cantidad de Plantas con faena

14



FILTROS

Semana al...

11/12/2021

Mes

Todas

\* Para seleccionar meses marque "Seleccionar todo" en el filtro Semana.

← INICIO

# FAENA OVINOS MENSUAL | ESTABLECIMIENTOS

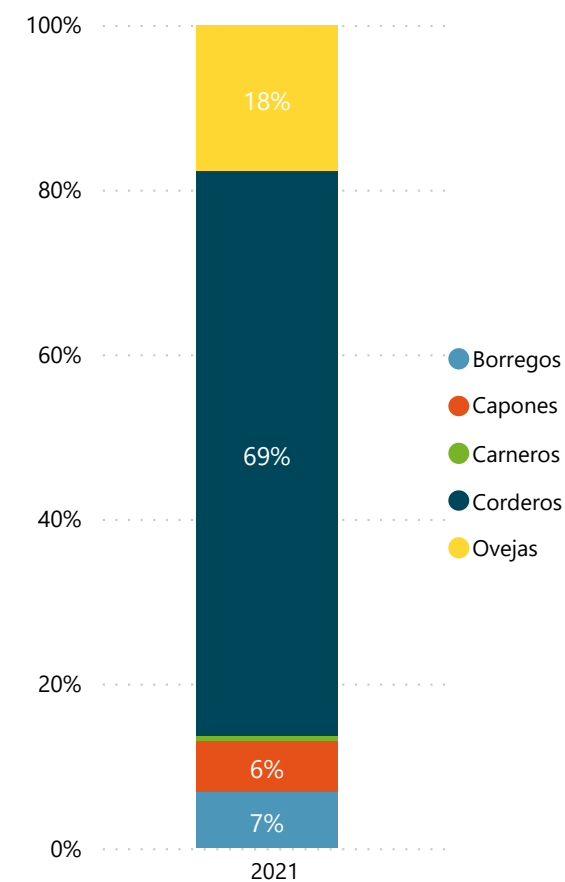
Información actualizada al 11/12

inac

2021 OVINOS	Borregos Cabezas	Capones Cabezas	Carneros Cabezas	Corderos Cabezas	Ovejas Cabezas	Total Cabezas	%
FRIGORIFICO SAN JACINTO NIREA S A	1.407	660	71	16.994	3.550	22.682	27,8%
FRIGORIFICO LAS PIEDRAS S A	856	876	31	14.906	2.707	19.376	23,7%
SOMICAR SOCIEDAD ANONIMA	1.909	415	288	3.826	2.835	9.273	11,4%
OFERAN S.A.	151	598	48	4.421	1.594	6.812	8,3%
BAMIDAL SOCIEDAD ANONIMA	147	1.460	19	2.991	1.460	6.077	7,4%
SIDERCOL S.A.	470	552	81	2.536	1.567	5.206	6,4%
FRIGORIFICO CASA BLANCA S.A. FRICASSA	353			4.561	111	5.025	6,2%
FRIGOCERRO SOCIEDAD ANONIMA	191	339		1.576	561	2.667	3,3%
FRIGORIFICO CUAREIM LIMITADA				1.458		1.458	1,8%
CABRERA ROCHA GERARDO ERISON				766	20	786	1,0%
ARROYAL SOCIEDAD ANONIMA	12			589	13	614	0,8%
MATADERO MERCEDES S.A.				592		592	0,7%
INTENDENCIA DE ARTIGAS	100	122		302	18	542	0,7%
LUCHASOL S A				517		517	0,6%
<b>Total</b>	<b>5.596</b>	<b>5.022</b>	<b>538</b>	<b>56.035</b>	<b>14.436</b>	<b>81.627</b>	<b>100,0%</b>

Cantidad de Plantas con faena

14



FILTROS

Semana al... ▼

Todas ▼

Mes ▼

Dic ▼

\* Para seleccionar meses marque "Seleccionar todo" en el filtro Semana.

← INICIO

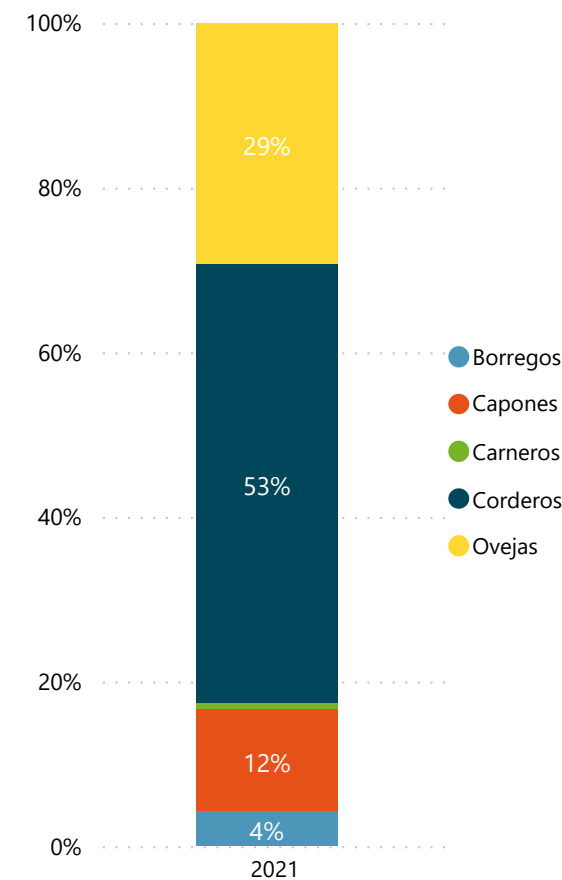


# FAENA OVINOS ANUAL | ESTABLECIMIENTOS

2021 OVINOS	Borregos Cabezas	Capones Cabezas	Carneros Cabezas	Corderos Cabezas	Ovejas Cabezas	Total Cabezas	%
FRIGORIFICO SAN JACINTO NIREA S A	10.012	15.496	1.408	190.902	54.032	<b>271.850</b>	<b>21,7%</b>
SOMICAR SOCIEDAD ANONIMA	12.761	42.404	3.244	96.688	105.332	<b>260.429</b>	<b>20,8%</b>
FRIGORIFICO LAS PIEDRAS S A	3.737	17.073	434	155.383	45.933	<b>222.560</b>	<b>17,8%</b>
FRIGOCERRO SOCIEDAD ANONIMA	9.553	35.422	1.329	68.944	71.067	<b>186.315</b>	<b>14,9%</b>
FRIGORIFICO CASA BLANCA S.A. FRICASSA	3.322	17.668	859	29.368	38.204	<b>89.421</b>	<b>7,1%</b>
BAMIDAL SOCIEDAD ANONIMA	1.577	9.366	426	42.374	12.073	<b>65.816</b>	<b>5,3%</b>
OFERAN S.A.	3.123	4.433	214	25.110	9.291	<b>42.171</b>	<b>3,4%</b>
SIDERCOL S.A.	5.256	5.058	434	15.837	13.557	<b>40.142</b>	<b>3,2%</b>
RONDATEL S.A.	1.708	2.614	397	9.448	9.605	<b>23.772</b>	<b>1,9%</b>
FRIGORIFICO CUAREIM LIMITADA	772	1.261		11.430	1.847	<b>15.310</b>	<b>1,2%</b>
CHIADEL S A	287	1.144	78	8.505	2.289	<b>12.303</b>	<b>1,0%</b>
INTENDENCIA DE ARTIGAS	1.241	2.690	67	1.446	1.719	<b>7.163</b>	<b>0,6%</b>
SIMPLIFY S A	255			4.408		<b>4.663</b>	<b>0,4%</b>
ARROYAL SOCIEDAD ANONIMA	45	67	14	3.185	193	<b>3.504</b>	<b>0,3%</b>
CABRERA ROCHA GERARDO ERISON	145			2.040	30	<b>2.215</b>	<b>0,2%</b>
MATADERO MERCEDES S.A.		1		1.782	14	<b>1.797</b>	<b>0,1%</b>
LUCHASOL S A		255		1.392	97	<b>1.744</b>	<b>0,1%</b>
<b>Total</b>	<b>53.794</b>	<b>154.952</b>	<b>8.904</b>	<b>668.242</b>	<b>365.283</b>	<b>1.251.175</b>	<b>100,0%</b>

Cantidad de Plantas con faena

17



**FILTROS**

Semana al... ▼

Todas ▼

Mes ▼

Todas ▼

\* Para seleccionar meses marque "Seleccionar todo" en el filtro Semana.