

Boletín semanal Faena

Información referida al 13/11
Cifras primarias 2020 - 2021

Faena Bovinos

Faena Ovinos

Faena Est Bovinos

Faena Est Ovinos

DATO SEMANAL

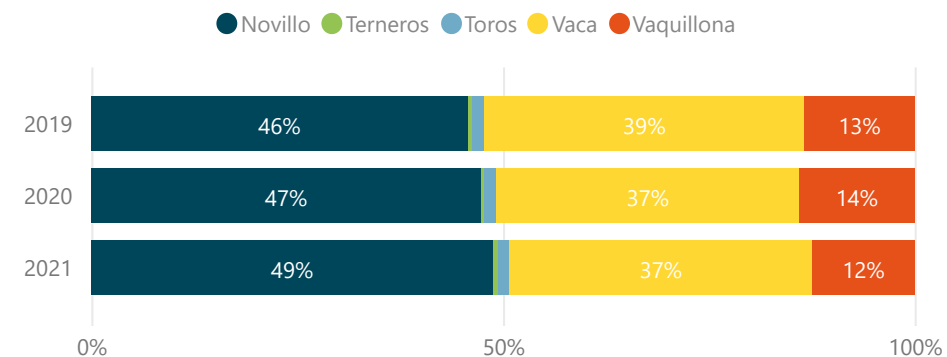
07/11/2021 al 13/11/2021

45.346

Evolución Semanal de Faena



Participación (%) por Categoría



FILTROS

Mes

- Seleccionar todo
- Ene
- Feb
- Mar
- Abr
- May
- Jun
- Jul
- Ago
- Set
- Oct
- Nov

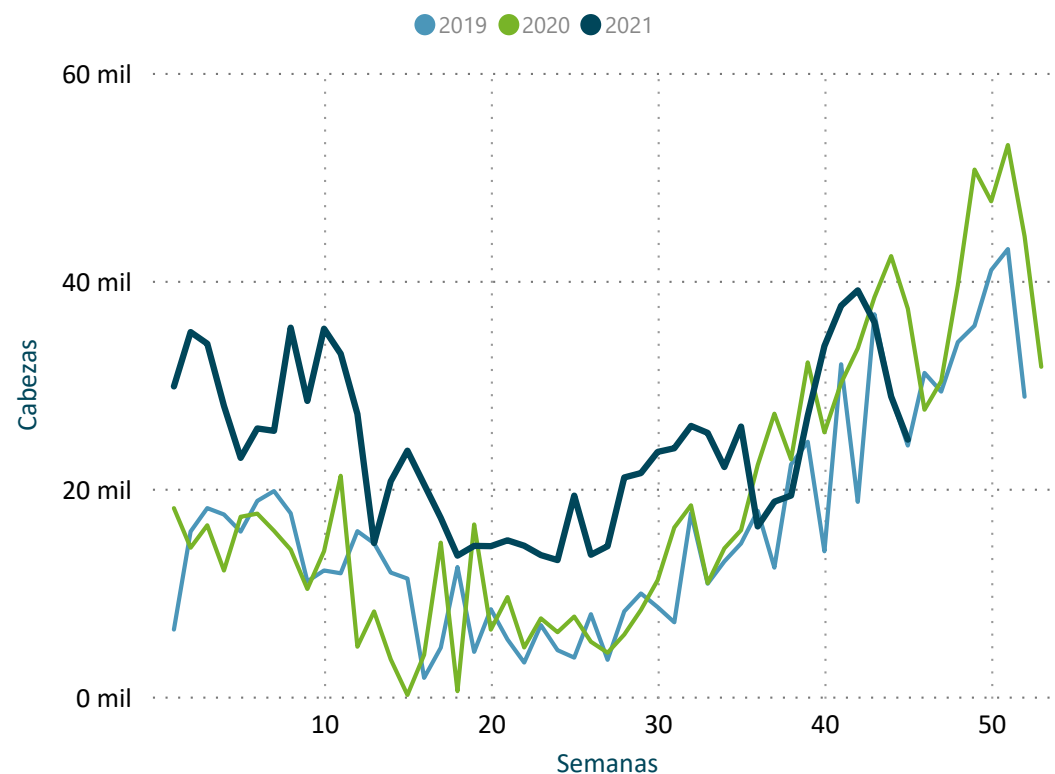
	2019	2020	2021		
BOVINOS	Cabezas	Cabezas	Var (%)	Cabezas	Var (%)
▣ Novillo	886.235	802.725	-9,4	1.107.047	37,9
Novillo 2 4d	358.468	383.925	7,1	578.224	50,6
Novillo 6d	180.508	138.614	-23,2	174.329	25,8
Novillo 8d	280.674	200.050	-28,7	221.980	11,0
Novillo dl	66.585	80.136	20,4	132.514	65,4
⊕ Terneros	9.141	6.759	-26,1	11.586	71,4
⊕ Toros	29.396	25.251	-14,1	32.145	27,3
▣ Vaca	753.598	622.868	-17,3	834.430	34,0
Vaca 6d	61.413	52.375	-14,7	64.436	23,0
Vaca 8d	692.185	570.493	-17,6	769.994	35,0
⊕ Vaquillona	258.966	237.668	-8,2	281.097	18,3
Total	1.937.336	1.695.271	-12,5	2.266.305	33,7

DATO SEMANAL

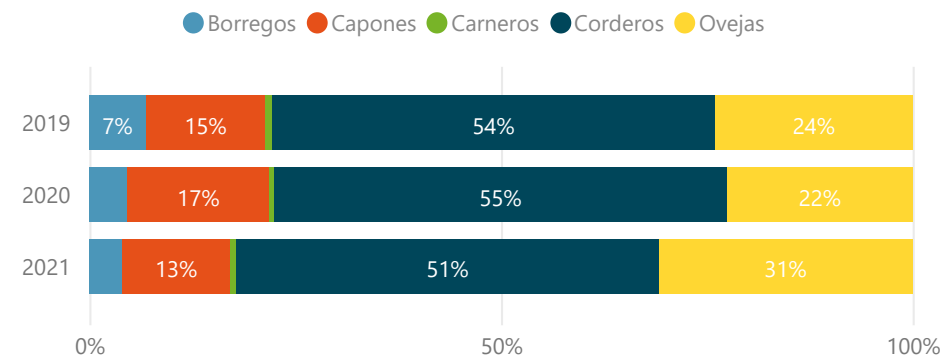
24.718

07/11/2021 al 13/11/2021

Evolución Semanal de Faena



Participación (%) por Categoría



Categoría	2019		2020		2021	
	Cabezas	Var (%)	Cabezas	Var (%)	Cabezas	Var (%)
OVINOS						
Borregos	41.957	-23,1	32.244		42.591	32,1
Capones	88.916	33,0	118.283		141.711	19,8
Carneros	4.611	-13,7	3.981		7.959	99,9
Corderos	329.567	15,2	379.697		550.908	45,1
Ovejas	146.359	5,9	155.025		331.401	113,8
Total	611.410	12,7	689.230		1.074.570	55,9

FILTROS

Mes

- Seleccionar todo
- Ene
- Feb
- Mar
- Abr
- May
- Jun
- Jul
- Ago
- Set
- Oct
- Nov

FAENA BOVINOS SEMANAL | ESTABLECIMIENTOS

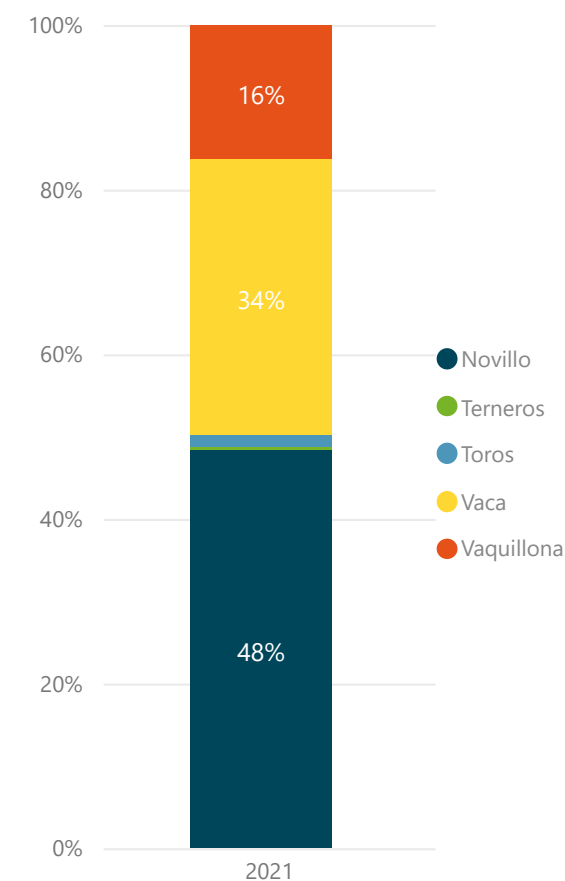
Información actualizada al 13/11

inac

2021 BOVINOS	Novillo Cabezas	Terneros Cabezas	Toros Cabezas	Vaca Cabezas	Vaquillona Cabezas	Total Cabezas	%
PULSA SA	2.422	6	63	1.893	496	4.880	10,8%
FRIGORIFICO LAS PIEDRAS S A	3.653	6	1	232	322	4.214	9,3%
CLEDINOR S A	1.603		30	999	455	3.087	6,8%
SIRSIL S A	950		57	1.411	240	2.658	5,9%
ONTILCOR SOCIEDAD ANONIMA	1.534		20	496	567	2.617	5,8%
BREEDERS PACKERS URUGUAY SA	1.190		3	447	799	2.439	5,4%
FRIGORIFICO TACUAREMBO S A	1.314		11	732	358	2.415	5,3%
FRIGORIFICO CANELONES S A	958		58	1.105	268	2.389	5,3%
FRIGORIFICO CARRASCO S A	777	1	24	1.081	371	2.254	5,0%
FRIGORIFICO SAN JACINTO NIREA S A	1.234		20	763	217	2.234	4,9%
ESTABLECIMIENTOS COLONIA S A	956		27	853	393	2.229	4,9%
BILACOR SOCIEDAD ANONIMA	957		29	626	167	1.779	3,9%
FRIGORIFICO CASA BLANCA S.A. FRICASSA	488	7	3	937	271	1.706	3,8%
INALER S.A.	1.136	2	1	407	133	1.679	3,7%
ERSINAL SOCIEDAD ANONIMA	256	6	123	556	729	1.670	3,7%
COPAYAN S.A.	587	1	22	800	112	1.522	3,4%
CHIADEL S A	869		3	30	314	1.216	2,7%
LORSINAL S A	232		22	631	67	952	2,1%
SOMICAR SOCIEDAD ANONIMA	341		40	295	18	694	1,5%
ARROYAL SOCIEDAD ANONIMA	22	94	5	138	263	522	1,2%
SUCESION CARLOS SCHNECK S.A.			6	416	29	451	1,0%
SIMPLIFY S A	10	12	2	7	287	318	0,7%
FRIGOCERRO SOCIEDAD ANONIMA	53		16	165	53	287	0,6%
OFERAN S.A.	117		9	67	91	284	0,6%
MATADERO MERCEDES S.A.	28			1	168	197	0,4%
CABRERA ROCHA GERARDO ERISON	90			7	63	160	0,4%
CRAVEA LEMA MIRIAM ZULMA	76	32		21	6	135	0,3%
FRIGORIFICO CUAREIM LIMITADA	34		19	56	24	133	0,3%
MATADERO LOS OLIVOS S C	20	4	3	19	61	107	0,2%
INTENDENCIA DE ARTIGAS	21	1	3	43	4	72	0,2%
LUCHASOL S A	24	5	1	1	15	46	0,1%
Total	21.952	177	621	15.235	7.361	45.346	100,0%

Cantidad de Plantas con faena

31



FILTROS

Semana al...

13/11/2021

Mes

Todas

* Para seleccionar meses marque "Seleccionar todo" en el filtro Semana.

INICIO

FAENA BOVINOS MENSUAL | ESTABLECIMIENTOS

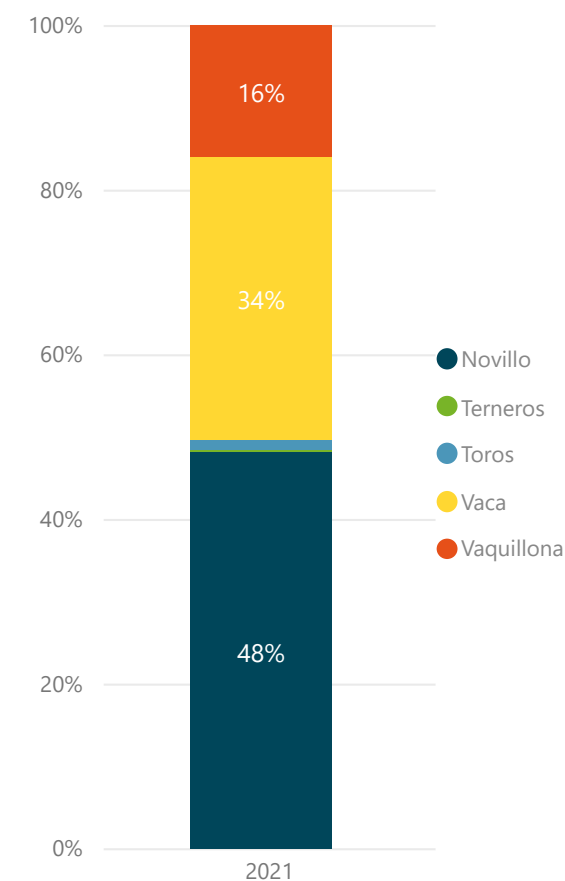
Información actualizada al 13/11

inac

2021 BOVINOS	Novillo Cabezas	Terneros Cabezas	Toros Cabezas	Vaca Cabezas	Vaquillona Cabezas	Total Cabezas	%
PULSA SA	4.789	15	128	3.853	966	9.751	9,2%
FRIGORIFICO LAS PIEDRAS S A	7.704	6	2	926	755	9.393	8,9%
ONTILCOR SOCIEDAD ANONIMA	4.251	1	38	1.407	1.454	7.151	6,8%
FRIGORIFICO CARRASCO S A	2.996	3	55	2.953	901	6.908	6,5%
BREEDERS PACKERS URUGUAY SA	3.950		15	1.434	1.330	6.729	6,4%
FRIGORIFICO TACUAREMBO S A	2.603	1	136	2.444	1.034	6.218	5,9%
FRIGORIFICO CANELONES S A	2.291		122	2.816	828	6.057	5,7%
CLEDINOR S A	3.251	4	49	1.729	703	5.736	5,4%
SIRSIL S A	2.150		86	2.713	453	5.402	5,1%
FRIGORIFICO SAN JACINTO NIREA S A	2.002		37	1.735	1.420	5.194	4,9%
ESTABLECIMIENTOS COLONIA S A	2.415	10	50	1.980	735	5.190	4,9%
INALER S.A.	2.753	7	23	1.178	552	4.513	4,3%
ERSINAL SOCIEDAD ANONIMA	892	12	186	1.415	1.346	3.851	3,6%
CHIADEL S A	2.085	1	17	866	667	3.636	3,4%
BILACOR SOCIEDAD ANONIMA	1.846		58	1.394	302	3.600	3,4%
FRIGORIFICO CASA BLANCA S.A. FRICASSA	1.171	13	8	1.608	566	3.366	3,2%
COPAYAN S.A.	1.348	1	47	1.554	242	3.192	3,0%
LORSINAL S A	843		34	1.583	511	2.971	2,8%
SOMICAR SOCIEDAD ANONIMA	613		47	971	47	1.678	1,6%
SUCESION CARLOS SCHNECK S.A.	122	2	45	939	145	1.253	1,2%
ARROYAL SOCIEDAD ANONIMA	89	137	11	187	454	878	0,8%
FRIGOCERRO SOCIEDAD ANONIMA	84		49	315	86	534	0,5%
SIMPLIFY S A	86	13	2	7	406	514	0,5%
OFERAN S.A.	155		10	94	197	456	0,4%
MATADERO MERCEDES S.A.	57			1	330	388	0,4%
CABRERA ROCHA GERARDO ERISON	90	1		30	162	283	0,3%
FRIGORIFICO CUAREIM LIMITADA	57	2	30	124	46	259	0,2%
CRAVEA LEMA MIRIAM ZULMA	103	65		21	24	213	0,2%
MATADERO LOS OLIVOS S C	32	19	3	29	122	205	0,2%
INTENDENCIA DE ARTIGAS	40	8	5	68	5	126	0,1%
LUCHASOL S A	26	5	1	17	44	93	0,1%
Total	50.894	326	1.294	36.391	16.833	105.738	100,0%

Cantidad de Plantas con faena

31



FILTROS

Semana al...

Todas

Mes

Nov

* Para seleccionar meses marque "Seleccionar todo" en el filtro Semana.

INICIO

FAENA BOVINOS ANUAL | ESTABLECIMIENTOS

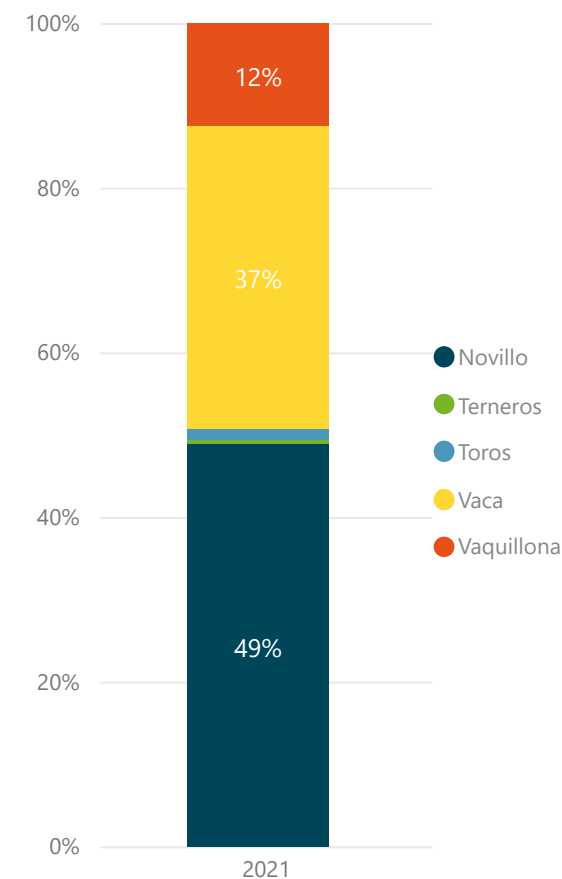
Información actualizada al 13/11

inac

2021 BOVINOS	Novillo Cabezas	Terneros Cabezas	Toros Cabezas	Vaca Cabezas	Vaquillona Cabezas	Total Cabezas	%
PULSA SA	93.729	98	2.221	82.232	14.453	192.733	8,5%
FRIGORIFICO LAS PIEDRAS S A	137.016	59	375	21.304	17.349	176.103	7,8%
FRIGORIFICO TACUAREMBO S A	84.806	165	3.319	70.828	14.608	173.726	7,7%
FRIGORIFICO CANELONES S A	58.551	32	2.351	84.602	15.404	160.940	7,1%
ONTILCOR SOCIEDAD ANONIMA	98.362	31	1.278	34.705	24.928	159.304	7,0%
FRIGORIFICO CARRASCO S A	70.060	286	2.134	63.878	12.628	148.986	6,6%
BREEDERS PACKERS URUGUAY SA	89.750	2	969	38.649	17.032	146.402	6,5%
ESTABLECIMIENTOS COLONIA S A	75.853	235	1.689	42.632	14.248	134.657	5,9%
INALER S.A.	70.428	90	1.152	42.694	12.941	127.305	5,6%
CLEDINOR S A	57.688	113	1.804	49.720	11.904	121.229	5,3%
BILACOR SOCIEDAD ANONIMA	44.126	67	1.169	42.081	9.225	96.668	4,3%
FRIGORIFICO SAN JACINTO NIREA S A	45.273	70	753	32.758	16.130	94.984	4,2%
CHIADEL S A	49.932	19	706	27.549	13.402	91.608	4,0%
SIRSIL S A	32.362	4	844	31.872	7.119	72.201	3,2%
COPAYAN S.A.	23.963	75	1.196	36.628	7.187	69.049	3,0%
LORSINAL S A	16.091	9	962	30.344	7.534	54.940	2,4%
FRIGORIFICO CASA BLANCA S.A. FRICASSA	16.920	146	374	21.246	10.033	48.719	2,1%
ERSINAL SOCIEDAD ANONIMA	12.302	4.599	2.273	14.455	14.743	48.372	2,1%
SOMICAR SOCIEDAD ANONIMA	7.132	49	2.007	17.357	1.934	28.479	1,3%
RONDATEL S.A.	3.424	21	468	14.568	2.937	21.418	0,9%
ARROYAL SOCIEDAD ANONIMA	1.653	2.071	332	2.762	9.866	16.684	0,7%
SUCESION CARLOS SCHNECK S.A.	659	71	1.624	11.295	776	14.425	0,6%
SIMPLIFY S A	1.727	512	30	3.400	6.664	12.333	0,5%
OFERAN S.A.	4.948	37	83	3.478	3.046	11.592	0,5%
FRIGOCERRO SOCIEDAD ANONIMA	779	1	1.127	5.146	746	7.799	0,3%
FRIGORIFICO CUAREIM LIMITADA	1.539	23	710	4.581	519	7.372	0,3%
CRAVEA LEMA MIRIAM ZULMA	2.697	2.060	36	450	1.555	6.798	0,3%
MATADERO MERCEDES S.A.	932	45		189	4.686	5.852	0,3%
MATADERO LOS OLIVOS S C	1.701	172	30	404	3.197	5.504	0,2%
CABRERA ROCHA GERARDO ERISON	1.519	143	28	248	2.697	4.635	0,2%
INTENDENCIA DE ARTIGAS	823	102	76	1.700	236	2.937	0,1%
LUCHASOL S A	300	179	16	644	1.091	2.230	0,1%
LINERIM S A	2		9	31	279	321	0,0%
Total	1.107.047	11.586	32.145	834.430	281.097	2.266.305	100,0%

Cantidad de Plantas con faena

33



FILTROS

Semana al... ▼

Todas ▼

Mes ▼

Todas ▼

* Para seleccionar meses marque "Seleccionar todo" en el filtro Semana.

INICIO

FAENA OVINOS SEMANAL | ESTABLECIMIENTOS

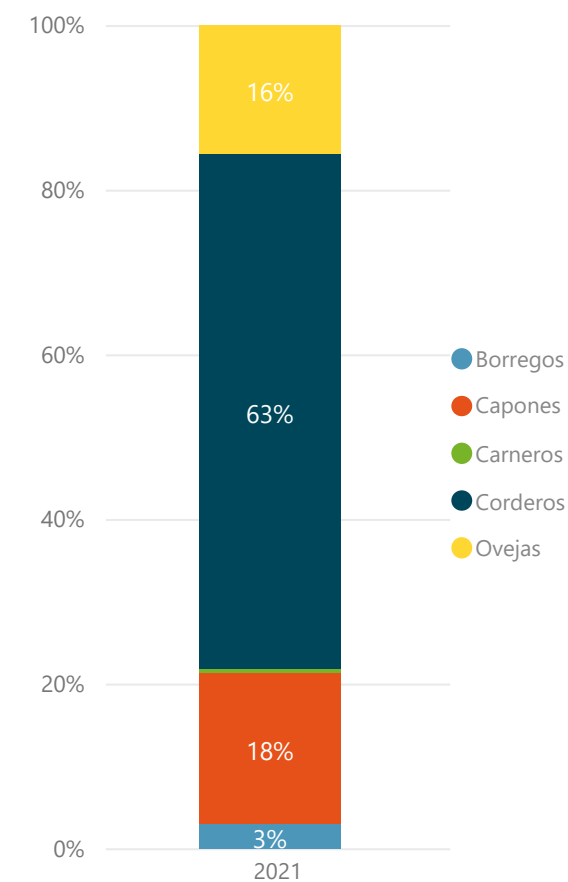
Información actualizada al 13/11

inac

2021 OVINOS	Borregos Cabezas	Capones Cabezas	Carneros Cabezas	Corderos Cabezas	Ovejas Cabezas	Total Cabezas	%
FRIGOCERRO SOCIEDAD ANONIMA	107	1.108	43	3.015	1.440	5.713	23,1%
FRIGORIFICO LAS PIEDRAS S A	29	896	1	3.928	558	5.412	21,9%
BAMIDAL SOCIEDAD ANONIMA	18	1.743	8	1.176	481	3.426	13,9%
FRIGORIFICO SAN JACINTO NIREA S A	21	53	14	3.047	247	3.382	13,7%
SOMICAR SOCIEDAD ANONIMA		322	39	1.741	497	2.599	10,5%
SIDERCOL S.A.	548	349		985	637	2.519	10,2%
FRIGORIFICO CUAREIM LIMITADA				581		581	2,4%
SIMPLIFY S A				578		578	2,3%
ARROYAL SOCIEDAD ANONIMA		46	1	201		248	1,0%
CABRERA ROCHA GERARDO ERISON				222		222	0,9%
INTENDENCIA DE ARTIGAS		28		10		38	0,2%
Total	723	4.545	106	15.484	3.860	24.718	100,0%

Cantidad de Plantas con faena

11



FILTROS

Semana al...

13/11/2021

Mes

Todas

* Para seleccionar meses marque "Seleccionar todo" en el filtro Semana.

S/I - semana al 13/11
OFERAN S.A.

← INICIO

FAENA OVINOS MENSUAL | ESTABLECIMIENTOS

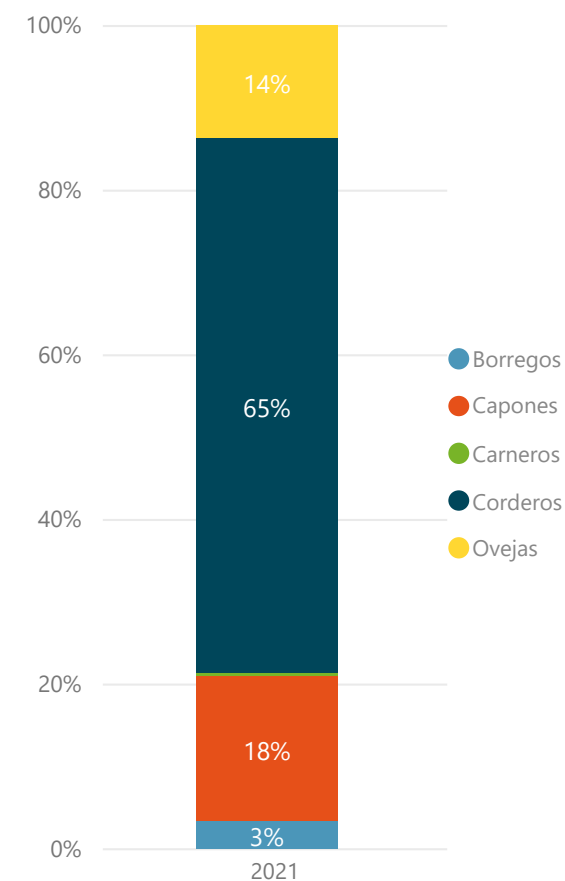
Información actualizada al 13/11

inac

2021 OVINOS	Borregos Cabezas	Capones Cabezas	Carneros Cabezas	Corderos Cabezas	Ovejas Cabezas	Total Cabezas	%
FRIGORIFICO LAS PIEDRAS S A	255	2.382	7	9.275	948	12.867	24,0%
FRIGORIFICO SAN JACINTO NIREA S A	26	140	38	8.714	518	9.436	17,6%
SOMICAR SOCIEDAD ANONIMA	482	1.332	87	3.526	2.056	7.483	14,0%
BAMIDAL SOCIEDAD ANONIMA	18	1.913	12	3.513	1.037	6.493	12,1%
FRIGOCERRO SOCIEDAD ANONIMA	107	1.108	43	3.015	1.440	5.713	10,7%
SIDERCOL S.A.	759	1.413	17	1.679	1.060	4.928	9,2%
OFERAN S.A.	120	10		2.147	177	2.454	4,6%
FRIGORIFICO CASA BLANCA S.A. FRICASSA		979		89	110	1.178	2,2%
FRIGORIFICO CUAREIM LIMITADA				1.000		1.000	1,9%
SIMPLIFY S A				997		997	1,9%
ARROYAL SOCIEDAD ANONIMA	3	46	1	334	8	392	0,7%
CABRERA ROCHA GERARDO ERISON				317		317	0,6%
INTENDENCIA DE ARTIGAS		132		176		308	0,6%
LUCHASOL S A		22				22	0,0%
Total	1.770	9.477	205	34.782	7.354	53.588	100,0%

Cantidad de Plantas con faena

14



FILTROS

Semana al... ▼

Todas ▼

Mes ▼

Nov ▼

* Para seleccionar meses marque "Seleccionar todo" en el filtro Semana.

S/I - semana al 13/11 OFERAN S.A.

← INICIO

FAENA OVINOS ANUAL | ESTABLECIMIENTOS

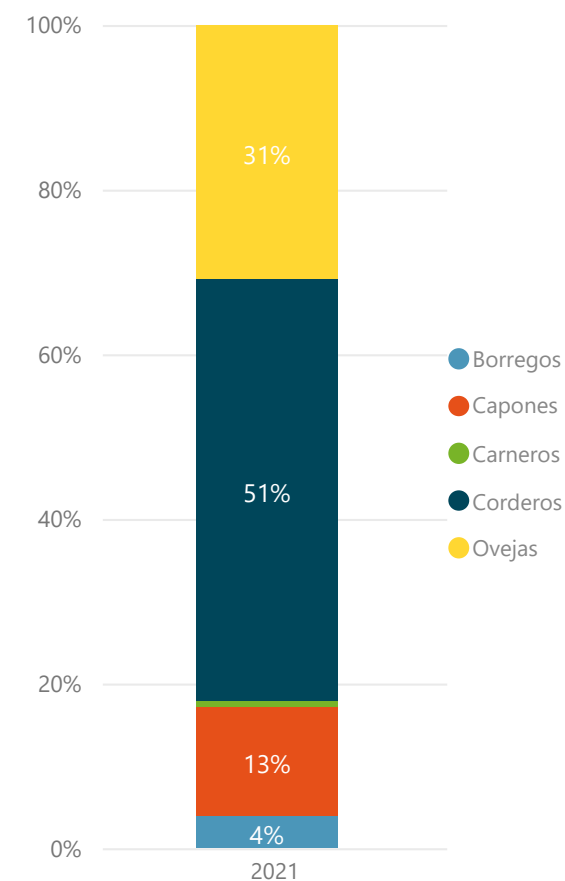
Información actualizada al 13/11

inac

2021 OVINOS	Borregos Cabezas	Capones Cabezas	Carneros Cabezas	Corderos Cabezas	Ovejas Cabezas	Total Cabezas	%
SOMICAR SOCIEDAD ANONIMA	9.252	40.298	2.842	89.420	99.205	241.017	22,4%
FRIGORIFICO SAN JACINTO NIREA S A	7.786	14.019	1.309	159.110	48.777	231.001	21,5%
FRIGORIFICO LAS PIEDRAS S A	2.801	15.542	395	123.568	40.074	182.380	17,0%
FRIGOCERRO SOCIEDAD ANONIMA	8.738	33.676	1.254	60.602	67.698	171.968	16,0%
FRIGORIFICO CASA BLANCA S.A. FRICASSA	2.969	17.668	859	24.807	38.093	84.396	7,9%
BAMIDAL SOCIEDAD ANONIMA	1.277	6.784	385	34.679	8.816	51.941	4,8%
SIDERCOL S.A.	4.431	3.874	284	10.693	8.879	28.161	2,6%
RONDATEL S.A.	1.708	2.614	397	9.448	9.605	23.772	2,2%
OFERAN S.A.	1.329	2.090	78	15.283	4.210	22.990	2,1%
CHIADEL S A	287	1.144	78	8.505	2.289	12.303	1,1%
FRIGORIFICO CUAREIM LIMITADA	772	1.261		8.090	1.847	11.970	1,1%
INTENDENCIA DE ARTIGAS	928	2.458	67	925	1.620	5.998	0,6%
SIMPLIFY S A	255			2.320		2.575	0,2%
ARROYAL SOCIEDAD ANONIMA	31	62	11	1.081	177	1.362	0,1%
LUCHASOL S A		220		747	97	1.064	0,1%
CABRERA ROCHA GERARDO ERISON	27			1.030		1.057	0,1%
MATADERO MERCEDES S.A.		1		600	14	615	0,1%
Total	42.591	141.711	7.959	550.908	331.401	1.074.570	100,0%

Cantidad de Plantas con faena

17



FILTROS

Semana al... ▼

Todas ▼

Mes ▼

Todas ▼

* Para seleccionar meses marque "Seleccionar todo" en el filtro Semana.

S/I - semana al 13/11
OFERAN S.A.

INICIO