

# Boletín semanal Faena

Información referida al 16/10  
Cifras primarias 2020 - 2021

Faena Bovinos

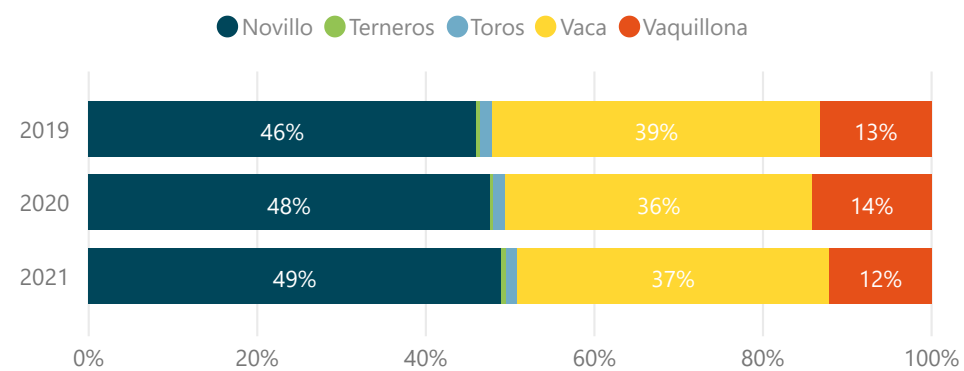
Faena Ovinos

Faena Est Bovinos

Faena Est Ovinos

**DATO SEMANAL** **50.143**  
10/10/2021 al 16/10/2021

**Participación (%) por Categoría**

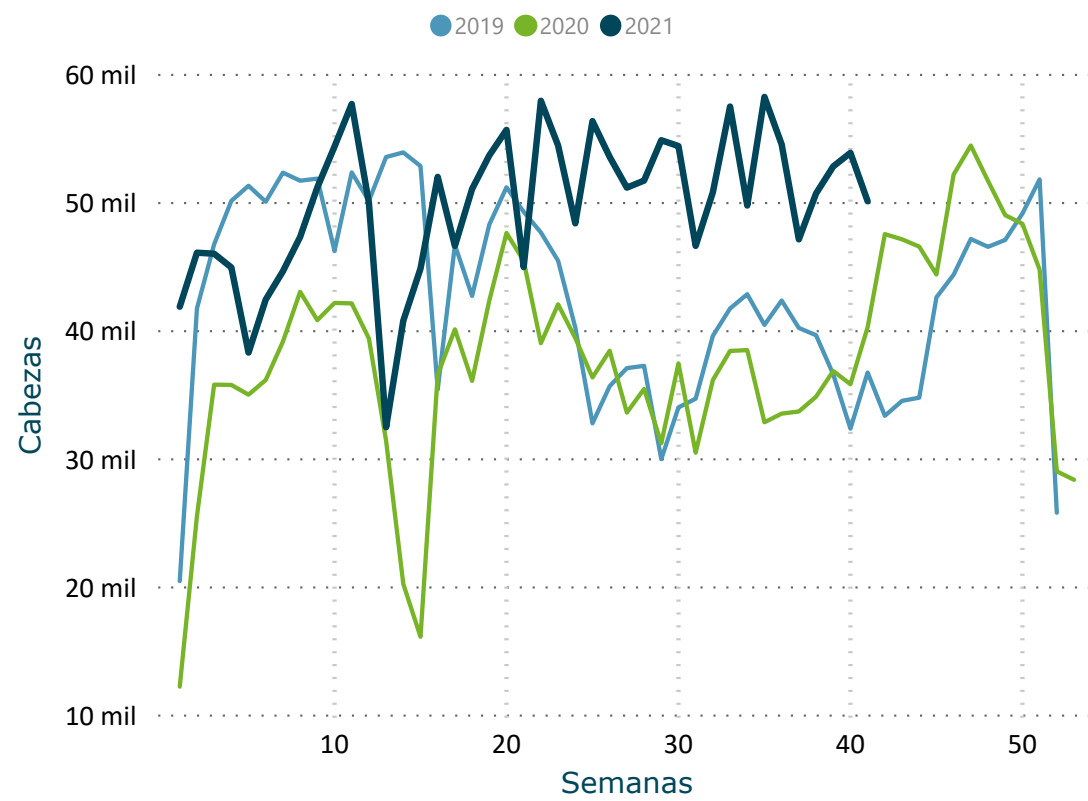


**FILTROS**

Mes ▼

- Seleccionar todo
- Ene
- Feb
- Mar
- Abr
- May
- Jun
- Jul
- Ago
- Set
- Oct

**Evolución Semanal de Faena**



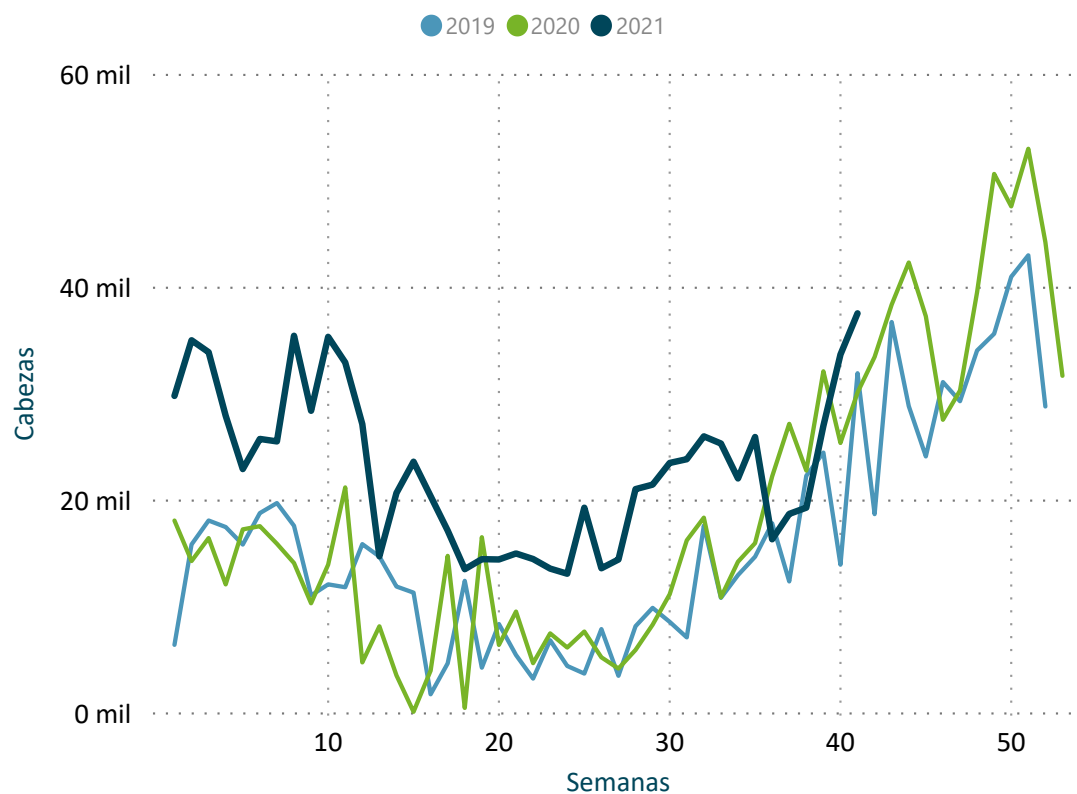
	2019	2020	2021		
<b>BOVINOS</b>	<b>Cabezas</b>	<b>Cabezas</b>	<b>Var (%)</b>	<b>Cabezas</b>	<b>Var (%)</b>
▣ <b>Novillo</b>	<b>821.423</b>	<b>716.882</b>	<b>-12,7</b>	<b>999.876</b>	<b>39,5</b>
Novillo 2 4d	326.328	337.410	3,4	506.886	50,2
Novillo 6d	168.248	123.068	-26,9	162.215	31,8
Novillo 8d	264.129	181.760	-31,2	204.855	12,7
Novillo dl	62.718	74.644	19,0	125.920	68,7
▣ <b>Terneros</b>	<b>8.524</b>	<b>6.288</b>	<b>-26,2</b>	<b>10.811</b>	<b>71,9</b>
▣ <b>Toros</b>	<b>26.948</b>	<b>21.906</b>	<b>-18,7</b>	<b>28.923</b>	<b>32,0</b>
▣ <b>Vaca</b>	<b>693.984</b>	<b>547.627</b>	<b>-21,1</b>	<b>755.530</b>	<b>38,0</b>
Vaca 6d	56.293	46.008	-18,3	58.905	28,0
Vaca 8d	637.691	501.619	-21,3	696.625	38,9
▣ <b>Vaquillona</b>	<b>236.380</b>	<b>213.504</b>	<b>-9,7</b>	<b>248.301</b>	<b>16,3</b>
<b>Total</b>	<b>1.787.259</b>	<b>1.506.207</b>	<b>-15,7</b>	<b>2.043.441</b>	<b>35,7</b>

**DATO SEMANAL**

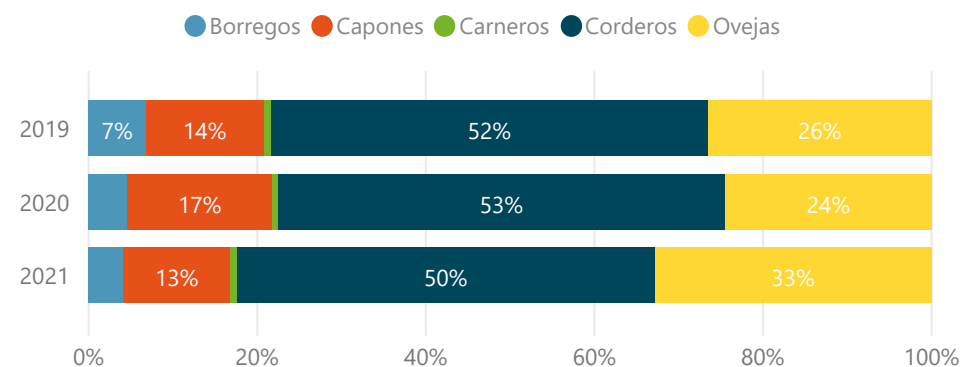
**37.598**

10/10/2021 al 16/10/2021

**Evolución Semanal de Faena**



**Participación (%) por Categoría**



**FILTROS**

Mes ▼

- Seleccionar todo
- Ene
- Feb
- Mar
- Abr
- May
- Jun
- Jul
- Ago
- Set
- Oct

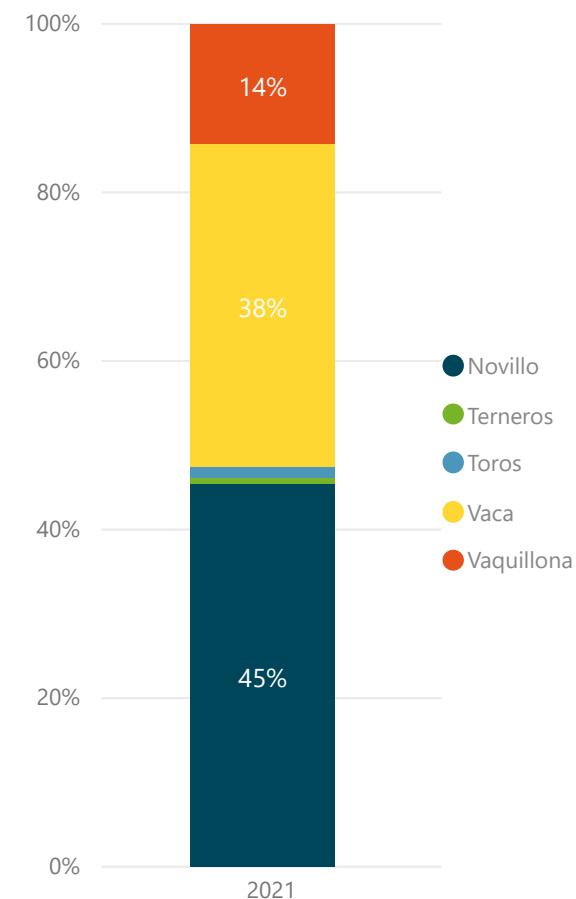
	2019	2020	2021		
<b>OVINOS</b>	<b>Cabezas</b>	<b>Cabezas</b>	<b>Var (%)</b>	<b>Cabezas</b>	<b>Var (%)</b>
Borregos	34.167	24.389	-28,6	38.469	57,7
Capones	70.313	92.992	32,3	120.721	29,8
Carneros	4.044	3.344	-17,3	7.210	115,6
Corderos	260.766	285.547	9,5	468.709	64,1
Ovejas	133.078	131.638	-1,1	310.788	136,1
<b>Total</b>	<b>502.368</b>	<b>537.910</b>	<b>7,1</b>	<b>945.897</b>	<b>75,8</b>

# FAENA BOVINOS SEMANAL | ESTABLECIMIENTOS

2021 BOVINOS	Novillo Cabezas	Terneros Cabezas	Toros Cabezas	Vaca Cabezas	Vaquillona Cabezas	Total Cabezas	%
FRIGORIFICO TACUAREMBO S A	1.885	9	54	2.697	451	5.096	10,2%
FRIGORIFICO CANELONES S A	2.062		82	2.130	428	4.702	9,4%
FRIGORIFICO LAS PIEDRAS S A	2.979	1	23	1.122	457	4.582	9,1%
ONTILCOR SOCIEDAD ANONIMA	2.001	1	9	1.155	1.055	4.221	8,4%
PULSA SA	2.108	1	63	1.597	290	4.059	8,1%
ESTABLECIMIENTOS COLONIA S A	2.155	7	28	1.269	521	3.980	7,9%
BREEDERS PACKERS URUGUAY SA	1.912		49	928	495	3.384	6,7%
INALER S.A.	1.726	2	8	1.120	428	3.284	6,5%
FRIGORIFICO SAN JACINTO NIREA S A	1.592		19	726	499	2.836	5,7%
CHIADEL S A	1.046		12	834	174	2.066	4,1%
BILACOR SOCIEDAD ANONIMA	808		21	942	201	1.972	3,9%
COPAYAN S.A.	511		25	802	226	1.564	3,1%
SIRSIL S A	448		4	1.001	40	1.493	3,0%
ERSINAL SOCIEDAD ANONIMA	226	128	98	405	486	1.343	2,7%
FRIGORIFICO CASA BLANCA S.A. FRICASSA	300	8	12	707	258	1.285	2,6%
LORSINAL S A	181		17	757	314	1.269	2,5%
SOMICAR SOCIEDAD ANONIMA	381		5	286	28	700	1,4%
SUCESION CARLOS SCHNECK S.A.	76		7	340	33	456	0,9%
ARROYAL SOCIEDAD ANONIMA	34	75	10	74	146	339	0,7%
SIMPLIFY S A	49	33	2	45	142	271	0,5%
OFERAN S.A.	108	1	22	50	83	264	0,5%
MATADERO MERCEDES S.A.	38			1	157	196	0,4%
CRAVEA LEMA MIRIAM ZULMA	42	70		1	55	168	0,3%
FRIGOCERRO SOCIEDAD ANONIMA	5		53	101	9	168	0,3%
FRIGORIFICO CUAREIM LIMITADA	9	1	28	82	35	155	0,3%
MATADERO LOS OLIVOS S C	50	1		9	60	120	0,2%
CABRERA ROCHA GERARDO ERISON	25	1		6	42	74	0,1%
LUCHASOL S A	12	2		22	14	50	0,1%
INTENDENCIA DE ARTIGAS	21	2		19	4	46	0,1%
<b>Total</b>	<b>22.790</b>	<b>343</b>	<b>651</b>	<b>19.228</b>	<b>7.131</b>	<b>50.143</b>	<b>100,0%</b>

Cantidad de Plantas con faena

29



**FILTROS**

Semana al...

Mes

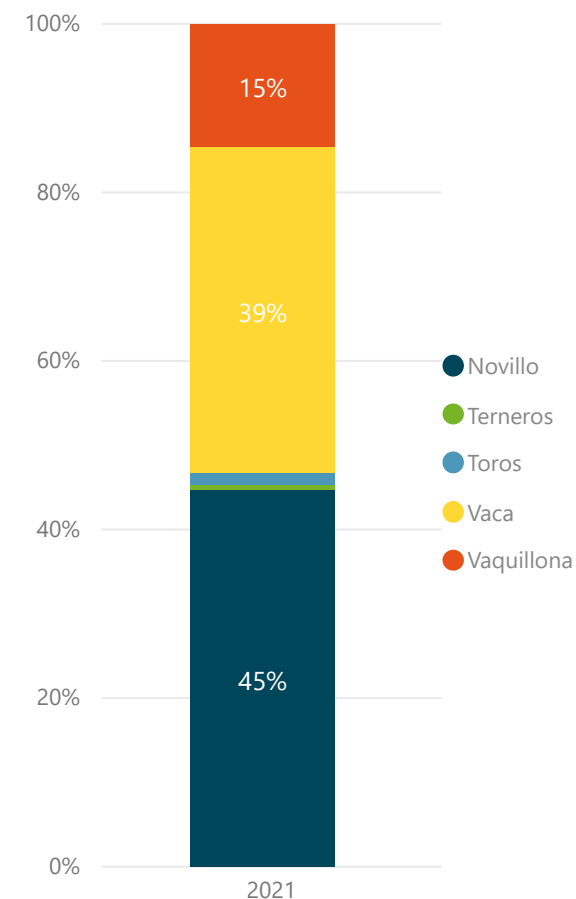
\* Para seleccionar meses marque "Seleccionar todo" en el filtro Semana.

# FAENA BOVINOS MENSUAL | ESTABLECIMIENTOS

2021 BOVINOS	Novillo Cabezas	Terneros Cabezas	Toros Cabezas	Vaca Cabezas	Vaquillona Cabezas	Total Cabezas	%
FRIGORIFICO TACUAREMBO S A	4.044	16	206	6.135	1.147	<b>11.548</b>	<b>9,7%</b>
FRIGORIFICO CANELONES S A	4.076		136	5.388	1.465	<b>11.065</b>	<b>9,3%</b>
PULSA SA	4.890	1	132	4.487	857	<b>10.367</b>	<b>8,7%</b>
FRIGORIFICO LAS PIEDRAS S A	6.885	6	29	2.187	1.074	<b>10.181</b>	<b>8,6%</b>
ONTILCOR SOCIEDAD ANONIMA	5.130	2	63	2.721	1.935	<b>9.851</b>	<b>8,3%</b>
ESTABLECIMIENTOS COLONIA S A	4.739	18	115	2.494	1.178	<b>8.544</b>	<b>7,2%</b>
BREEDERS PACKERS URUGUAY SA	4.604		102	2.368	1.065	<b>8.139</b>	<b>6,9%</b>
INALER S.A.	3.781	5	29	2.671	1.334	<b>7.820</b>	<b>6,6%</b>
FRIGORIFICO SAN JACINTO NIREA S A	2.559	1	57	1.567	1.006	<b>5.190</b>	<b>4,4%</b>
CHIADEL S A	2.342		25	2.080	447	<b>4.894</b>	<b>4,1%</b>
BILACOR SOCIEDAD ANONIMA	1.691	1	69	2.467	378	<b>4.606</b>	<b>3,9%</b>
CLEDINOR S A	1.857	8	66	1.823	474	<b>4.228</b>	<b>3,6%</b>
COPAYAN S.A.	1.497	12	61	1.596	428	<b>3.594</b>	<b>3,0%</b>
SIRSIL S A	981		26	2.106	290	<b>3.403</b>	<b>2,9%</b>
ERSINAL SOCIEDAD ANONIMA	550	296	132	684	1.267	<b>2.929</b>	<b>2,5%</b>
LORSINAL S A	556		32	1.738	515	<b>2.841</b>	<b>2,4%</b>
FRIGORIFICO CASA BLANCA S.A. FRICASSA	958	16	20	1.114	567	<b>2.675</b>	<b>2,3%</b>
SOMICAR SOCIEDAD ANONIMA	651	7	66	705	97	<b>1.526</b>	<b>1,3%</b>
SUCESION CARLOS SCHNECK S.A.	277	2	88	691	49	<b>1.107</b>	<b>0,9%</b>
SIMPLIFY S A	165	80	4	120	340	<b>709</b>	<b>0,6%</b>
ARROYAL SOCIEDAD ANONIMA	70	118	13	83	379	<b>663</b>	<b>0,6%</b>
OFERAN S.A.	242	3	22	125	221	<b>613</b>	<b>0,5%</b>
FRIGOCERRO SOCIEDAD ANONIMA	85		94	255	35	<b>469</b>	<b>0,4%</b>
MATADERO MERCEDES S.A.	65			1	318	<b>384</b>	<b>0,3%</b>
FRIGORIFICO CUAREIM LIMITADA	51	1	55	206	40	<b>353</b>	<b>0,3%</b>
CRAVEA LEMA MIRIAM ZULMA	101	88	1	2	100	<b>292</b>	<b>0,2%</b>
MATADERO LOS OLIVOS S C	70	1		10	141	<b>222</b>	<b>0,2%</b>
CABRERA ROCHA GERARDO ERISON	35	1		10	109	<b>155</b>	<b>0,1%</b>
INTENDENCIA DE ARTIGAS	47	6	4	59	10	<b>126</b>	<b>0,1%</b>
LUCHASOL S A	30	11		42	29	<b>112</b>	<b>0,1%</b>
<b>Total</b>	<b>53.029</b>	<b>700</b>	<b>1.647</b>	<b>45.935</b>	<b>17.295</b>	<b>118.606</b>	<b>100,0%</b>

Cantidad de Plantas con faena

30



FILTROS

Semana al... ▼

Todas ▼

Mes ▼

Oct ▼

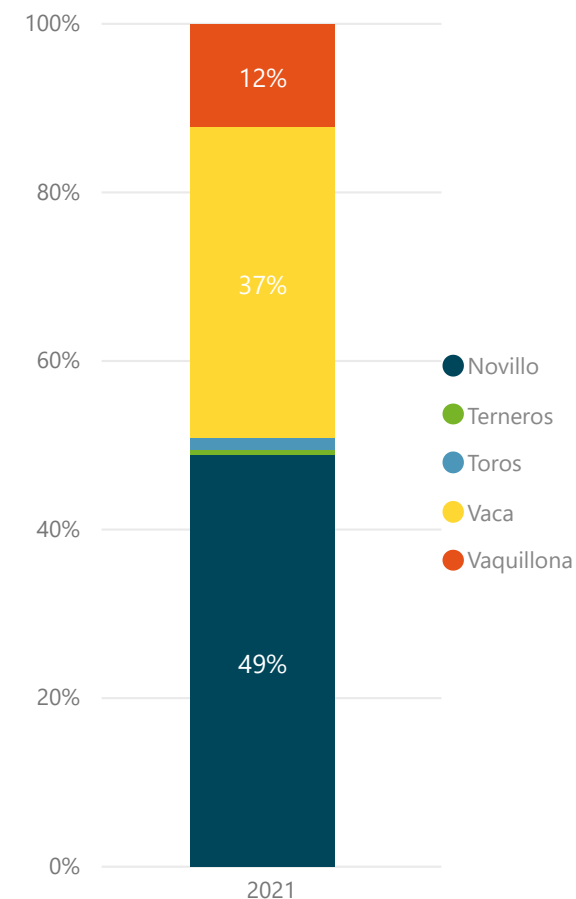
\* Para seleccionar meses marque "Seleccionar todo" en el filtro Semana.

# FAENA BOVINOS ANUAL | ESTABLECIMIENTOS

2021 BOVINOS	Novillo Cabezas	Terneros Cabezas	Toros Cabezas	Vaca Cabezas	Vaquillona Cabezas	Total Cabezas	%
PULSA SA	83.781	71	2.010	74.614	12.809	<b>173.285</b>	<b>8,5%</b>
FRIGORIFICO LAS PIEDRAS S A	122.546	50	349	19.417	15.899	<b>158.261</b>	<b>7,7%</b>
FRIGORIFICO TACUAREMBO S A	78.033	124	2.927	63.834	12.578	<b>157.496</b>	<b>7,7%</b>
FRIGORIFICO CANELONES S A	52.593	32	2.147	77.145	13.648	<b>145.565</b>	<b>7,1%</b>
ONTILCOR SOCIEDAD ANONIMA	88.566	28	1.171	30.721	22.273	<b>142.759</b>	<b>7,0%</b>
FRIGORIFICO CARRASCO S A	63.430	277	2.030	58.326	11.248	<b>135.311</b>	<b>6,6%</b>
BREEDERS PACKERS URUGUAY SA	81.455	2	929	35.024	14.693	<b>132.103</b>	<b>6,5%</b>
ESTABLECIMIENTOS COLONIA S A	69.056	216	1.513	38.504	12.434	<b>121.723</b>	<b>6,0%</b>
INALER S.A.	63.829	65	1.048	39.466	11.531	<b>115.939</b>	<b>5,7%</b>
CLEDINOR S A	52.824	104	1.714	46.728	10.943	<b>112.313</b>	<b>5,5%</b>
BILACOR SOCIEDAD ANONIMA	40.185	65	1.069	38.684	8.403	<b>88.406</b>	<b>4,3%</b>
FRIGORIFICO SAN JACINTO NIREA S A	40.966	66	648	29.153	13.725	<b>84.558</b>	<b>4,1%</b>
CHIADEL S A	45.740	18	670	24.868	12.178	<b>83.474</b>	<b>4,1%</b>
SIRSIL S A	28.600	4	701	27.203	6.181	<b>62.689</b>	<b>3,1%</b>
COPAYAN S.A.	21.372	73	1.130	33.469	6.567	<b>62.611</b>	<b>3,1%</b>
LORSINAL S A	14.467	9	907	27.028	6.540	<b>48.951</b>	<b>2,4%</b>
FRIGORIFICO CASA BLANCA S.A. FRICASSA	14.717	130	341	18.978	8.489	<b>42.655</b>	<b>2,1%</b>
ERSINAL SOCIEDAD ANONIMA	10.594	4.551	1.900	12.110	11.886	<b>41.041</b>	<b>2,0%</b>
SOMICAR SOCIEDAD ANONIMA	6.074	49	1.640	15.152	1.826	<b>24.741</b>	<b>1,2%</b>
RONDATEL S.A.	3.424	21	468	14.568	2.937	<b>21.418</b>	<b>1,0%</b>
ARROYAL SOCIEDAD ANONIMA	1.511	1.830	307	2.477	9.035	<b>15.160</b>	<b>0,7%</b>
SUCESION CARLOS SCHNECK S.A.	470	54	1.420	9.426	503	<b>11.873</b>	<b>0,6%</b>
SIMPLIFY S A	1.556	443	25	3.357	5.925	<b>11.306</b>	<b>0,6%</b>
OFERAN S.A.	4.582	35	68	3.197	2.596	<b>10.478</b>	<b>0,5%</b>
FRIGORIFICO CUAREIM LIMITADA	1.434	18	669	4.291	453	<b>6.865</b>	<b>0,3%</b>
FRIGOCERRO SOCIEDAD ANONIMA	677	1	940	4.436	599	<b>6.653</b>	<b>0,3%</b>
CRAVEA LEMA MIRIAM ZULMA	2.505	1.922	36	417	1.524	<b>6.404</b>	<b>0,3%</b>
MATADERO LOS OLIVOS S C	1.647	114	27	369	2.954	<b>5.111</b>	<b>0,3%</b>
MATADERO MERCEDES S.A.	828	45		174	4.002	<b>5.049</b>	<b>0,2%</b>
CABRERA ROCHA GERARDO ERISON	1.398	139	28	191	2.449	<b>4.205</b>	<b>0,2%</b>
INTENDENCIA DE ARTIGAS	749	90	68	1.579	220	<b>2.706</b>	<b>0,1%</b>
LUCHASOL S A	265	165	14	593	974	<b>2.011</b>	<b>0,1%</b>
LINERIM S A	2		9	31	279	<b>321</b>	<b>0,0%</b>
<b>Total</b>	<b>999.876</b>	<b>10.811</b>	<b>28.923</b>	<b>755.530</b>	<b>248.301</b>	<b>2.043.441</b>	<b>100,0%</b>

Cantidad de Plantas con faena

33



**FILTROS**

Semana al... ▼

Todas ▼

Mes ▼

Todas ▼

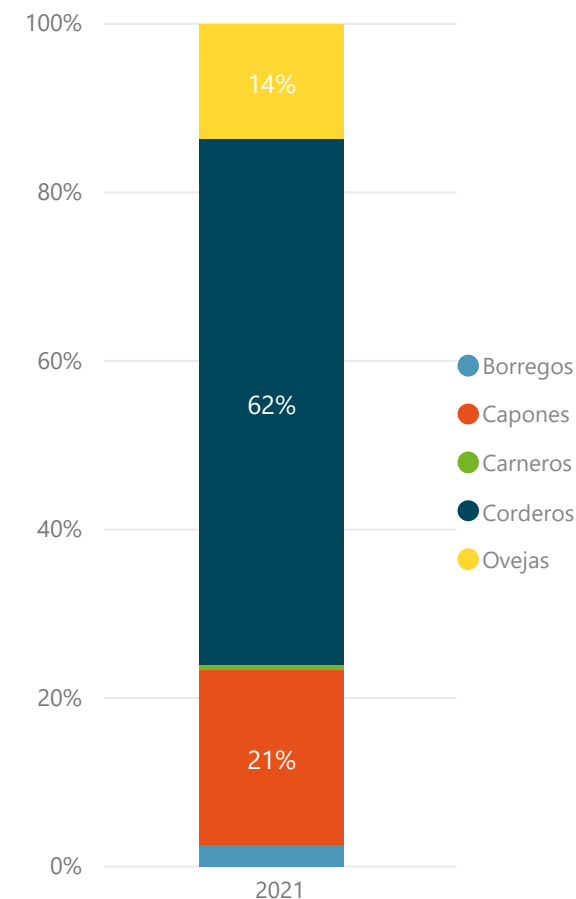
\* Para seleccionar meses marque "Seleccionar todo" en el filtro Semana.

# FAENA OVINOS SEMANAL | ESTABLECIMIENTOS

2021 OVINOS	Borregos Cabezas	Capones Cabezas	Carneros Cabezas	Corderos Cabezas	Ovejas Cabezas	Total Cabezas	%
FRIGORIFICO LAS PIEDRAS S A		1.503	12	7.283	1.270	<b>10.068</b>	<b>26,8%</b>
FRIGORIFICO SAN JACINTO NIREA S A	1	742	24	5.595	589	<b>6.951</b>	<b>18,5%</b>
SOMICAR SOCIEDAD ANONIMA	28	1.413	53	3.833	811	<b>6.138</b>	<b>16,3%</b>
FRIGOCERRO SOCIEDAD ANONIMA	45	1.894	38	564	1.458	<b>3.999</b>	<b>10,6%</b>
FRIGORIFICO CASA BLANCA S.A. FRICASSA	84	989	13	656	443	<b>2.185</b>	<b>5,8%</b>
OFERAN S.A.		233	51	1.792		<b>2.076</b>	<b>5,5%</b>
SIDERCOL S.A.	759	209	7	629	318	<b>1.922</b>	<b>5,1%</b>
BAMIDAL SOCIEDAD ANONIMA		532	30	1.258	56	<b>1.876</b>	<b>5,0%</b>
CHIADEL S A	70	23	15	1.508	160	<b>1.776</b>	<b>4,7%</b>
FRIGORIFICO CUAREIM LIMITADA		53		340	14	<b>407</b>	<b>1,1%</b>
INTENDENCIA DE ARTIGAS		200				<b>200</b>	<b>0,5%</b>
<b>Total</b>	<b>987</b>	<b>7.791</b>	<b>243</b>	<b>23.458</b>	<b>5.119</b>	<b>37.598</b>	<b>100,0%</b>

Cantidad de Plantas con faena

11



FILTROS

Semana al... ▼

16/10/2021 ▼

Mes ▼

Todas ▼

\* Para seleccionar meses marque "Seleccionar todo" en el filtro Semana.

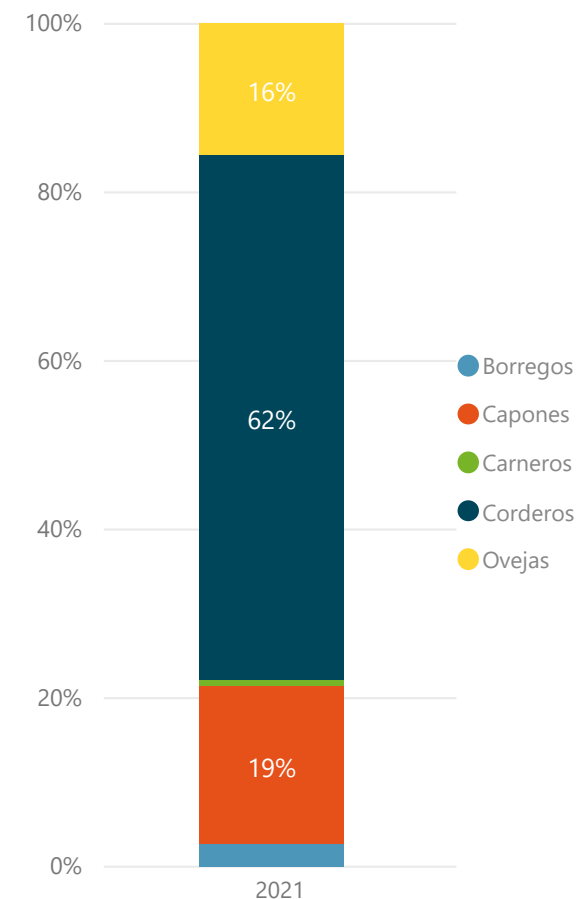
Semana al 16/10 S/I:  
ARROYAL SOCIEDAD ANONIMA

# FAENA OVINOS MENSUAL | ESTABLECIMIENTOS

2021 OVINOS	Borregos Cabezas	Capones Cabezas	Carneros Cabezas	Corderos Cabezas	Ovejas Cabezas	Total Cabezas	%
FRIGORIFICO LAS PIEDRAS S A	100	2.258	17	16.474	2.717	<b>21.566</b>	<b>26,6%</b>
FRIGORIFICO SAN JACINTO NIREA S A	237	1.126	41	15.539	1.170	<b>18.113</b>	<b>22,4%</b>
SOMICAR SOCIEDAD ANONIMA	645	4.238	234	6.484	3.643	<b>15.244</b>	<b>18,8%</b>
FRIGOCERRO SOCIEDAD ANONIMA	86	2.795	134	2.471	2.836	<b>8.322</b>	<b>10,3%</b>
FRIGORIFICO CASA BLANCA S.A. FRICASSA	84	2.622	15	1.508	1.174	<b>5.403</b>	<b>6,7%</b>
BAMIDAL SOCIEDAD ANONIMA	1	1.257	74	2.759	356	<b>4.447</b>	<b>5,5%</b>
SIDERCOL S.A.	875	223	7	1.130	442	<b>2.677</b>	<b>3,3%</b>
OFERAN S.A.		233	51	1.792		<b>2.076</b>	<b>2,6%</b>
CHIADEL S A	70	23	15	1.508	160	<b>1.776</b>	<b>2,2%</b>
FRIGORIFICO CUAREIM LIMITADA		53		640	72	<b>765</b>	<b>0,9%</b>
INTENDENCIA DE ARTIGAS	70	333		82	6	<b>491</b>	<b>0,6%</b>
LUCHASOL S A		35		10	5	<b>50</b>	<b>0,1%</b>
<b>Total</b>	<b>2.168</b>	<b>15.196</b>	<b>588</b>	<b>50.397</b>	<b>12.581</b>	<b>80.930</b>	<b>100,0%</b>

Cantidad de Plantas con faena

12



FILTROS

Semana al... ▼

Todas ▼

Mes ▼

Oct ▼

\* Para seleccionar meses marque "Seleccionar todo" en el filtro Semana.

Semana al 16/10 S/I:  
ARROYAL SOCIEDAD ANONIMA

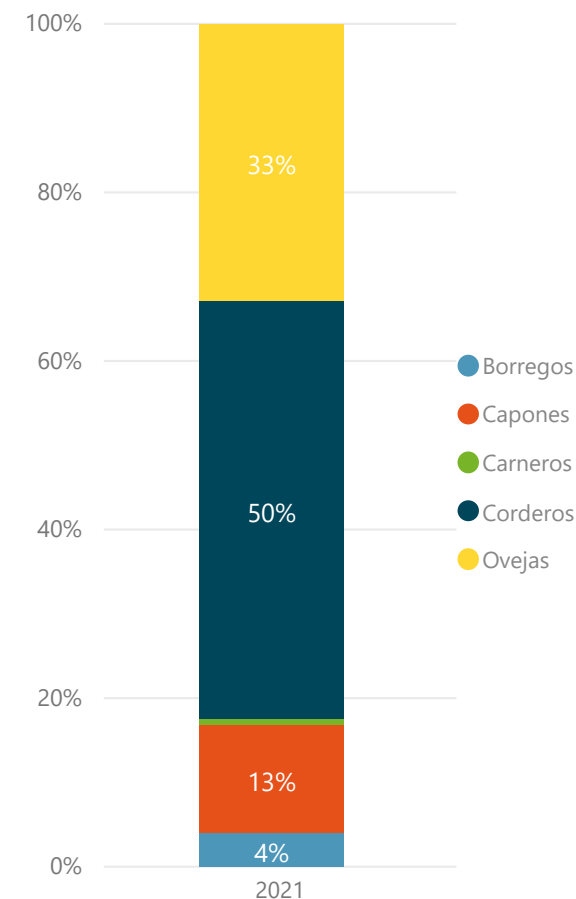


# FAENA OVINOS ANUAL | ESTABLECIMIENTOS

2021 OVINOS	Borregos Cabezas	Capones Cabezas	Carneros Cabezas	Corderos Cabezas	Ovejas Cabezas	Total Cabezas	%
SOMICAR SOCIEDAD ANONIMA	8.625	37.958	2.592	81.374	93.738	<b>224.287</b>	<b>23,7%</b>
FRIGORIFICO SAN JACINTO NIREA S A	7.545	12.511	1.234	138.534	46.596	<b>206.420</b>	<b>21,8%</b>
FRIGOCERRO SOCIEDAD ANONIMA	8.419	28.806	1.084	53.327	64.748	<b>156.384</b>	<b>16,5%</b>
FRIGORIFICO LAS PIEDRAS S A	2.251	12.132	285	101.321	35.952	<b>151.941</b>	<b>16,1%</b>
FRIGORIFICO CASA BLANCA S.A. FRICASSA	2.969	14.161	782	22.497	36.870	<b>77.279</b>	<b>8,2%</b>
BAMIDAL SOCIEDAD ANONIMA	1.121	4.184	353	27.850	7.006	<b>40.514</b>	<b>4,3%</b>
RONDATEL S.A.	1.708	2.614	397	9.448	9.605	<b>23.772</b>	<b>2,5%</b>
SIDERCOL S.A.	2.793	1.670	264	6.961	7.391	<b>19.079</b>	<b>2,0%</b>
OFERAN S.A.	915	2.015	70	10.210	3.289	<b>16.499</b>	<b>1,7%</b>
CHIADEL S A	257	1.104	73	7.127	1.951	<b>10.512</b>	<b>1,1%</b>
FRIGORIFICO CUAREIM LIMITADA	656	1.261		6.493	1.847	<b>10.257</b>	<b>1,1%</b>
INTENDENCIA DE ARTIGAS	928	2.157	67	654	1.535	<b>5.341</b>	<b>0,6%</b>
LUCHASOL S A		133		707	97	<b>937</b>	<b>0,1%</b>
SIMPLIFY S A	255			500		<b>755</b>	<b>0,1%</b>
CABRERA ROCHA GERARDO ERISON	27			693		<b>720</b>	<b>0,1%</b>
MATADERO MERCEDES S.A.		1		600	14	<b>615</b>	<b>0,1%</b>
ARROYAL SOCIEDAD ANONIMA		14	9	413	149	<b>585</b>	<b>0,1%</b>
<b>Total</b>	<b>38.469</b>	<b>120.721</b>	<b>7.210</b>	<b>468.709</b>	<b>310.788</b>	<b>945.897</b>	<b>100,0%</b>

Cantidad de Plantas con faena

17



FILTROS

Semana al... ▼

Todas ▼

Mes ▼

Todas ▼

\* Para seleccionar meses marque "Seleccionar todo" en el filtro Semana.

Semana al 16/10 S/I:  
ARROYAL SOCIEDAD ANONIMA