

# Boletín semanal Faena

Información referida al 20/11  
Cifras primarias 2020 - 2021

Faena Bovinos

Faena Ovinos

Faena Est Bovinos

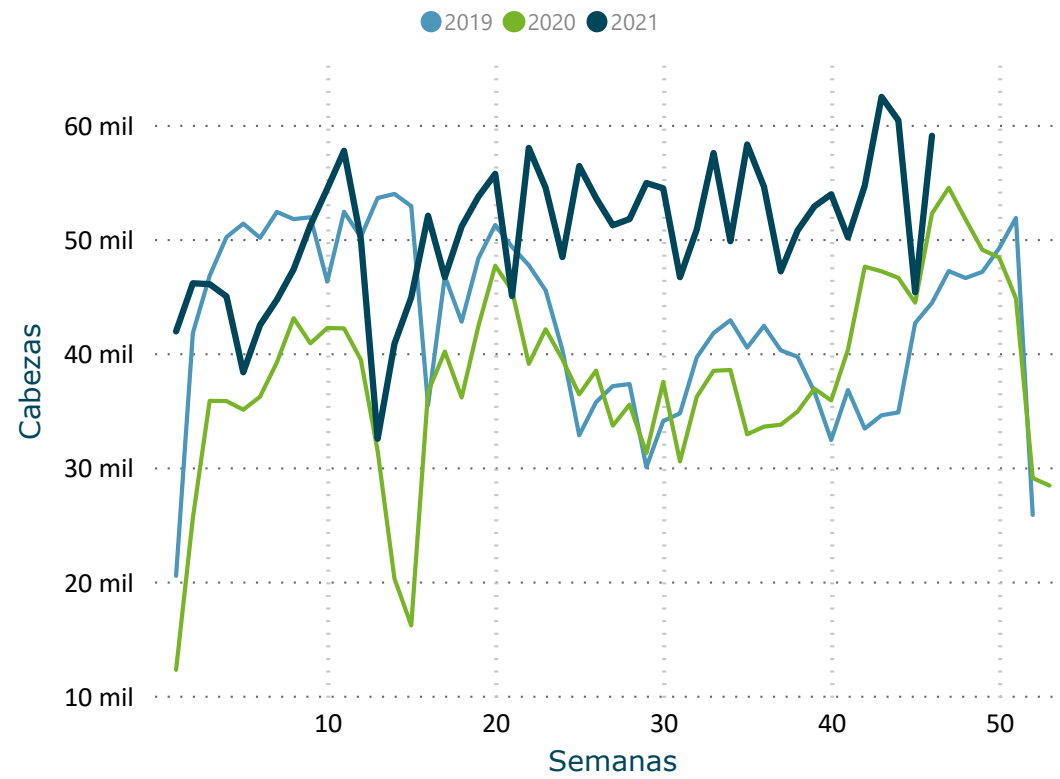
Faena Est Ovinos

**DATO SEMANAL**

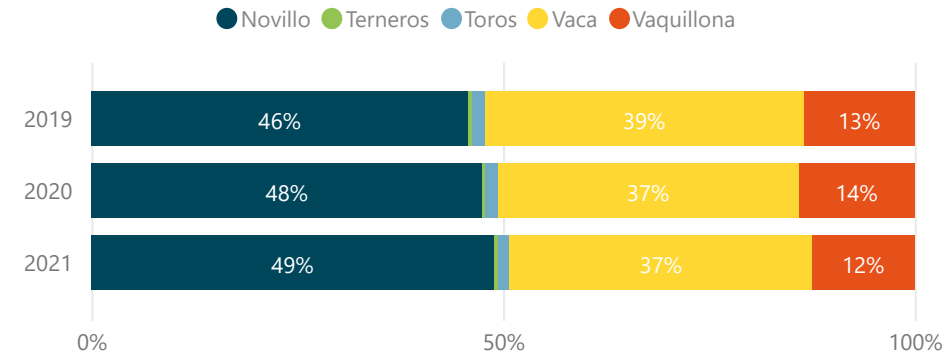
14/11/2021 al 20/11/2021

# 59.041

## Evolución Semanal de Faena



## Participación (%) por Categoría



FILTROS

- Mes ▼
- Seleccionar todo
  - Ene
  - Feb
  - Mar
  - Abr
  - May
  - Jun
  - Jul
  - Ago
  - Set
  - Oct
  - Nov

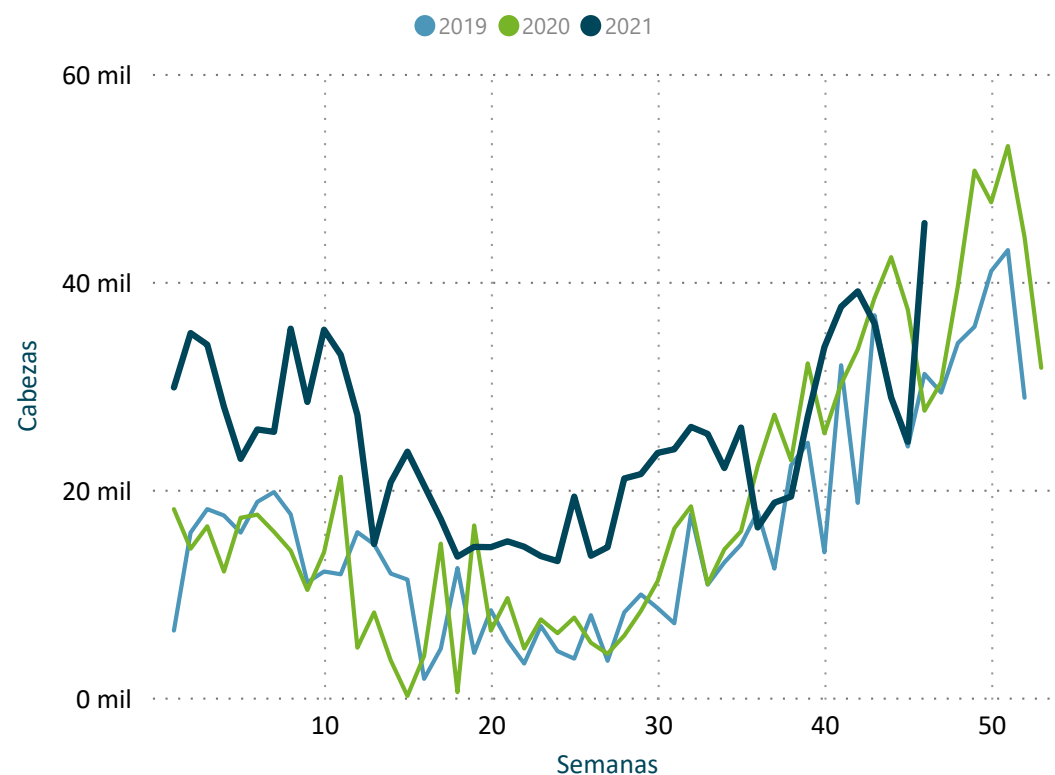
	2019	2020		2021	
<b>BOVINOS</b>	<b>Cabezas</b>	<b>Cabezas</b>	<b>Var (%)</b>	<b>Cabezas</b>	<b>Var (%)</b>
▣ <b>Novillo</b>	<b>908.496</b>	<b>830.914</b>	<b>-8,5</b>	<b>1.137.111</b>	<b>36,9</b>
Novillo 2 4d	371.233	403.115	8,6	599.925	48,8
Novillo 6d	183.794	141.994	-22,7	177.074	24,7
Novillo 8d	285.286	203.613	-28,6	225.850	10,9
Novillo dl	68.183	82.192	20,5	134.262	63,4
⊕ <b>Terneros</b>	<b>9.341</b>	<b>6.899</b>	<b>-26,1</b>	<b>11.794</b>	<b>71,0</b>
⊕ <b>Toros</b>	<b>30.303</b>	<b>26.058</b>	<b>-14,0</b>	<b>33.051</b>	<b>26,8</b>
▣ <b>Vaca</b>	<b>768.630</b>	<b>639.117</b>	<b>-16,8</b>	<b>853.362</b>	<b>33,5</b>
Vaca 6d	62.869	53.749	-14,5	65.844	22,5
Vaca 8d	705.761	585.368	-17,1	787.518	34,5
⊕ <b>Vaquillona</b>	<b>267.043</b>	<b>245.996</b>	<b>-7,9</b>	<b>290.028</b>	<b>17,9</b>
<b>Total</b>	<b>1.983.813</b>	<b>1.748.984</b>	<b>-11,8</b>	<b>2.325.346</b>	<b>33,0</b>

**DATO SEMANAL**

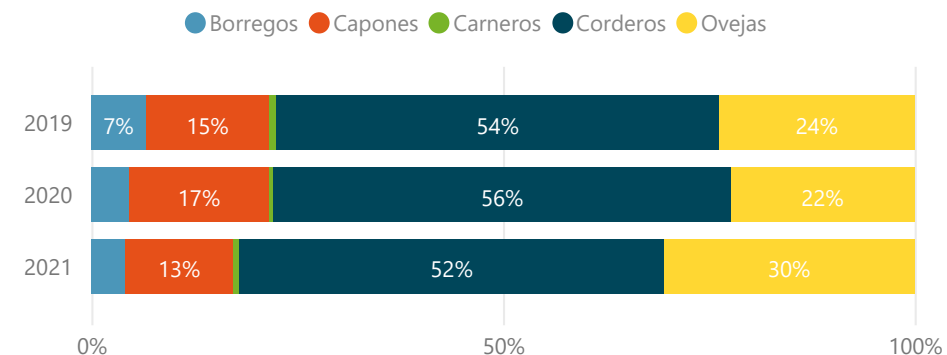
**45.649**

14/11/2021 al 20/11/2021

**Evolución Semanal de Faena**



**Participación (%) por Categoría**



**FILTROS**

- Mes  Seleccionar todo
- Ene
  - Feb
  - Mar
  - Abr
  - May
  - Jun
  - Jul
  - Ago
  - Set
  - Oct
  - Nov

.	2019		2020		2021	
	Cabezas	Cabezas	Var (%)	Cabezas	Var (%)	
<b>OVINOS</b>						
Borregos	42.311	33.165	-21,6	46.161	39,2	
Capones	96.274	121.382	26,1	147.215	21,3	
Carneros	5.163	4.199	-18,7	8.113	93,2	
Corderos	344.783	398.034	15,4	577.889	45,2	
Ovejas	151.735	160.057	5,5	340.730	112,9	
<b>Total</b>	<b>640.266</b>	<b>716.837</b>	<b>12,0</b>	<b>1.120.108</b>	<b>56,3</b>	

# FAENA BOVINOS SEMANAL | ESTABLECIMIENTOS

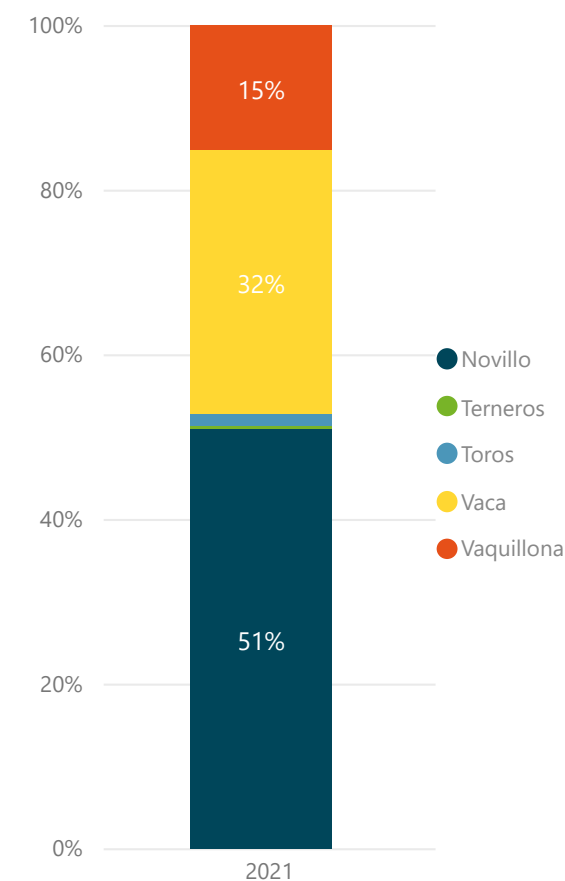
Información actualizada al 20/11

inac

2021 BOVINOS	Novillo Cabezas	Terneros Cabezas	Toros Cabezas	Vaca Cabezas	Vaquillona Cabezas	Total Cabezas	%
FRIGORIFICO CANELONES S A	1.884		46	1.996	706	4.632	7,8%
FRIGORIFICO TACUAREMBO S A	3.065		64	1.135	233	4.497	7,6%
PULSA SA	2.125		84	1.601	513	4.323	7,3%
ONTILCOR SOCIEDAD ANONIMA	2.671	1	26	563	928	4.189	7,1%
FRIGORIFICO LAS PIEDRAS S A	3.374		3	298	406	4.081	6,9%
FRIGORIFICO CARRASCO S A	2.623	12	34	990	371	4.030	6,8%
BREEDERS PACKERS URUGUAY SA	2.400		40	748	590	3.778	6,4%
ESTABLECIMIENTOS COLONIA S A	1.886		39	1.124	492	3.541	6,0%
INALER S.A.	1.773		9	965	643	3.390	5,7%
CLEDINOR S A	1.416	5	81	1.373	217	3.092	5,2%
FRIGORIFICO SAN JACINTO NIREA S A	1.917		16	374	530	2.837	4,8%
SIRSIL S A	1.044		23	1.292	265	2.624	4,4%
LORSINAL S A	453		41	1.288	326	2.108	3,6%
ERSINAL SOCIEDAD ANONIMA	518	22	69	841	605	2.055	3,5%
COPAYAN S.A.	771		17	786	115	1.689	2,9%
CHIADEL S A	1.127		12	285	238	1.662	2,8%
FRIGORIFICO CASA BLANCA S.A. FRICASSA	195		6	686	594	1.481	2,5%
BILACOR SOCIEDAD ANONIMA	235	1	9	769	198	1.212	2,1%
SOMICAR SOCIEDAD ANONIMA	208		39	657	45	949	1,6%
SUCESION CARLOS SCHNECK S.A.	15	1	95	609	56	776	1,3%
ARROYAL SOCIEDAD ANONIMA	20	120	26	88	205	459	0,8%
FRIGOCERRO SOCIEDAD ANONIMA	21		57	200	72	350	0,6%
OFERAN S.A.	81	3	3	109	105	301	0,5%
SIMPLIFY S A	17	12		25	209	263	0,4%
MATADERO MERCEDES S.A.	45			6	123	174	0,3%
FRIGORIFICO CUAREIM LIMITADA	30		58	45	1	134	0,2%
CRAVEA LEMA MIRIAM ZULMA	66	23		14	23	126	0,2%
MATADERO LOS OLIVOS S C	34		5	14	58	111	0,2%
CABRERA ROCHA GERARDO ERISON	25		2	29	42	98	0,2%
INTENDENCIA DE ARTIGAS	24		2	10	5	41	0,1%
LUCHASOL S A	1	8		12	17	38	0,1%
<b>Total</b>	<b>30.064</b>	<b>208</b>	<b>906</b>	<b>18.932</b>	<b>8.931</b>	<b>59.041</b>	<b>100,0%</b>

Cantidad de Plantas con faena

31



FILTROS

Semana al...

20/11/2021

Mes

Todas

\* Para seleccionar meses marque "Seleccionar todo" en el filtro Semana.

INICIO

# FAENA BOVINOS MENSUAL | ESTABLECIMIENTOS

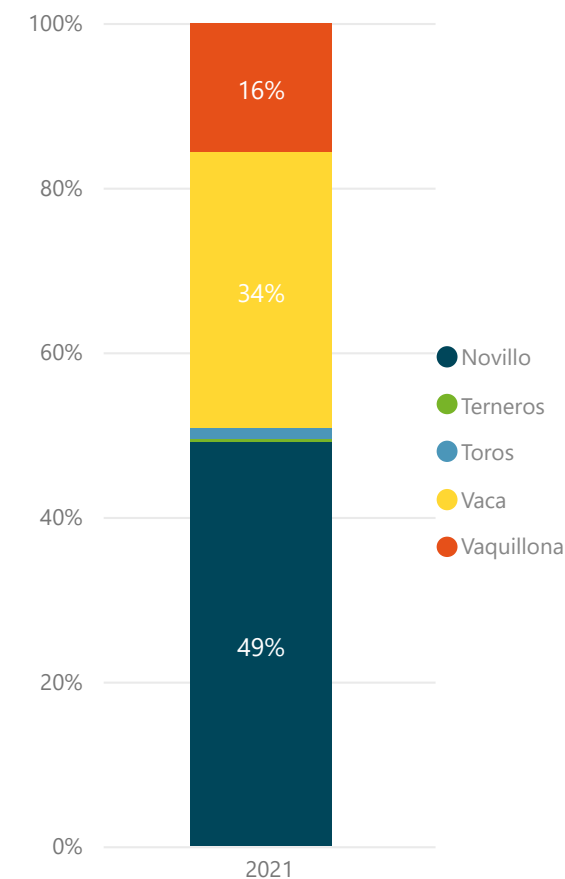
Información actualizada al 20/11

inac

2021 BOVINOS	Novillo Cabezas	Terneros Cabezas	Toros Cabezas	Vaca Cabezas	Vaquillona Cabezas	Total Cabezas	%
PULSA SA	6.914	15	212	5.454	1.479	14.074	8,5%
FRIGORIFICO LAS PIEDRAS S A	11.078	6	5	1.224	1.161	13.474	8,2%
ONTILCOR SOCIEDAD ANONIMA	6.922	2	64	1.970	2.382	11.340	6,9%
FRIGORIFICO CARRASCO S A	5.619	15	89	3.943	1.272	10.938	6,6%
FRIGORIFICO TACUAREMBO S A	5.668	1	200	3.579	1.267	10.715	6,5%
FRIGORIFICO CANELONES S A	4.175		168	4.812	1.534	10.689	6,5%
BREEDERS PACKERS URUGUAY SA	6.350		55	2.182	1.920	10.507	6,4%
CLEDINOR S A	4.667	9	130	3.102	920	8.828	5,4%
ESTABLECIMIENTOS COLONIA S A	4.301	10	89	3.104	1.227	8.731	5,3%
FRIGORIFICO SAN JACINTO NIREA S A	3.919		53	2.109	1.950	8.031	4,9%
SIRSIL S A	3.194		109	4.005	718	8.026	4,9%
INALER S.A.	4.526	7	32	2.143	1.195	7.903	4,8%
ERSINAL SOCIEDAD ANONIMA	1.410	34	255	2.256	1.951	5.906	3,6%
CHIADEL S A	3.212	1	29	1.151	905	5.298	3,2%
LORSINAL S A	1.296		75	2.871	837	5.079	3,1%
COPAYAN S.A.	2.119	1	64	2.340	357	4.881	3,0%
FRIGORIFICO CASA BLANCA S.A. FRICASSA	1.366	13	14	2.294	1.160	4.847	2,9%
BILACOR SOCIEDAD ANONIMA	2.081	1	67	2.163	500	4.812	2,9%
SOMICAR SOCIEDAD ANONIMA	821		86	1.628	92	2.627	1,6%
SUCESION CARLOS SCHNECK S.A.	137	3	140	1.548	201	2.029	1,2%
ARROYAL SOCIEDAD ANONIMA	109	257	37	275	659	1.337	0,8%
FRIGOCERRO SOCIEDAD ANONIMA	105		106	515	158	884	0,5%
SIMPLIFY S A	103	25	2	32	615	777	0,5%
OFERAN S.A.	236	3	13	203	302	757	0,5%
MATADERO MERCEDES S.A.	102			7	453	562	0,3%
FRIGORIFICO CUAREIM LIMITADA	87	2	88	169	47	393	0,2%
CABRERA ROCHA GERARDO ERISON	115	1	2	59	204	381	0,2%
CRAVEA LEMA MIRIAM ZULMA	169	88		35	47	339	0,2%
MATADERO LOS OLIVOS S C	66	19	8	43	180	316	0,2%
INTENDENCIA DE ARTIGAS	64	8	7	78	10	167	0,1%
LUCHASOL S A	27	13	1	29	61	131	0,1%
<b>Total</b>	<b>80.958</b>	<b>534</b>	<b>2.200</b>	<b>55.323</b>	<b>25.764</b>	<b>164.779</b>	<b>100,0%</b>

Cantidad de Plantas con faena

31



FILTROS

Semana al...

Todas

Mes

Nov

\* Para seleccionar meses marque "Seleccionar todo" en el filtro Semana.

INICIO

# FAENA BOVINOS ANUAL | ESTABLECIMIENTOS

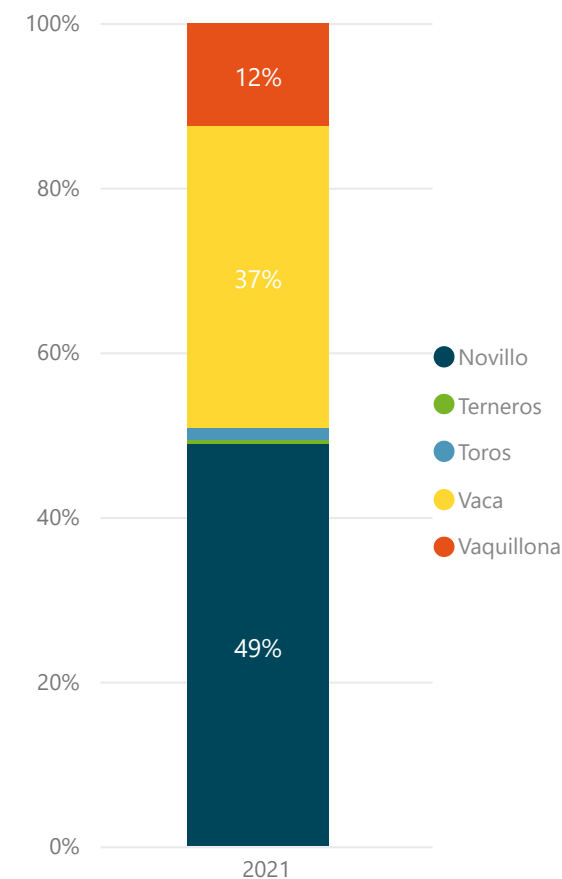
Información actualizada al 20/11

inac

2021 BOVINOS	Novillo Cabezas	Terneros Cabezas	Toros Cabezas	Vaca Cabezas	Vaquillona Cabezas	Total Cabezas	%
PULSA SA	95.854	98	2.305	83.833	14.966	197.056	8,5%
FRIGORIFICO LAS PIEDRAS S A	140.390	59	378	21.602	17.755	180.184	7,7%
FRIGORIFICO TACUAREMBO S A	87.871	165	3.383	71.963	14.841	178.223	7,7%
FRIGORIFICO CANELONES S A	60.435	32	2.397	86.598	16.110	165.572	7,1%
ONTILCOR SOCIEDAD ANONIMA	101.033	32	1.304	35.268	25.856	163.493	7,0%
FRIGORIFICO CARRASCO S A	72.683	298	2.168	64.868	12.999	153.016	6,6%
BREEDERS PACKERS URUGUAY SA	92.150	2	1.009	39.397	17.622	150.180	6,5%
ESTABLECIMIENTOS COLONIA S A	77.739	235	1.728	43.756	14.740	138.198	5,9%
INALER S.A.	72.201	90	1.161	43.659	13.584	130.695	5,6%
CLEDINOR S A	59.104	118	1.885	51.093	12.121	124.321	5,3%
BILACOR SOCIEDAD ANONIMA	44.361	68	1.178	42.850	9.423	97.880	4,2%
FRIGORIFICO SAN JACINTO NIREA S A	47.190	70	769	33.132	16.660	97.821	4,2%
CHIADEL S A	51.059	19	718	27.834	13.640	93.270	4,0%
SIRSIL S A	33.406	4	867	33.164	7.384	74.825	3,2%
COPAYAN S.A.	24.734	75	1.213	37.414	7.302	70.738	3,0%
LORSINAL S A	16.544	9	1.003	31.632	7.860	57.048	2,5%
ERSINAL SOCIEDAD ANONIMA	12.820	4.621	2.342	15.296	15.348	50.427	2,2%
FRIGORIFICO CASA BLANCA S.A. FRICASSA	17.115	146	380	21.932	10.627	50.200	2,2%
SOMICAR SOCIEDAD ANONIMA	7.340	49	2.046	18.014	1.979	29.428	1,3%
RONDATEL S.A.	3.424	21	468	14.568	2.937	21.418	0,9%
ARROYAL SOCIEDAD ANONIMA	1.673	2.191	358	2.850	10.071	17.143	0,7%
SUCESION CARLOS SCHNECK S.A.	674	72	1.719	11.904	832	15.201	0,7%
SIMPLIFY S A	1.744	524	30	3.425	6.873	12.596	0,5%
OFERAN S.A.	5.029	40	86	3.587	3.151	11.893	0,5%
FRIGOCERRO SOCIEDAD ANONIMA	800	1	1.184	5.346	818	8.149	0,4%
FRIGORIFICO CUAREIM LIMITADA	1.569	23	768	4.626	520	7.506	0,3%
CRAVEA LEMA MIRIAM ZULMA	2.763	2.083	36	464	1.578	6.924	0,3%
MATADERO MERCEDES S.A.	977	45		195	4.809	6.026	0,3%
MATADERO LOS OLIVOS S C	1.735	172	35	418	3.255	5.615	0,2%
CABRERA ROCHA GERARDO ERISON	1.544	143	30	277	2.739	4.733	0,2%
INTENDENCIA DE ARTIGAS	847	102	78	1.710	241	2.978	0,1%
LUCHASOL S A	301	187	16	656	1.108	2.268	0,1%
LINERIM S A	2		9	31	279	321	0,0%
<b>Total</b>	<b>1.137.111</b>	<b>11.794</b>	<b>33.051</b>	<b>853.362</b>	<b>290.028</b>	<b>2.325.346</b>	<b>100,0%</b>

Cantidad de Plantas con faena

33



FILTROS

Semana al...

Todas

Mes

Todas

\* Para seleccionar meses marque "Seleccionar todo" en el filtro Semana.

INICIO

# FAENA OVINOS SEMANAL | ESTABLECIMIENTOS

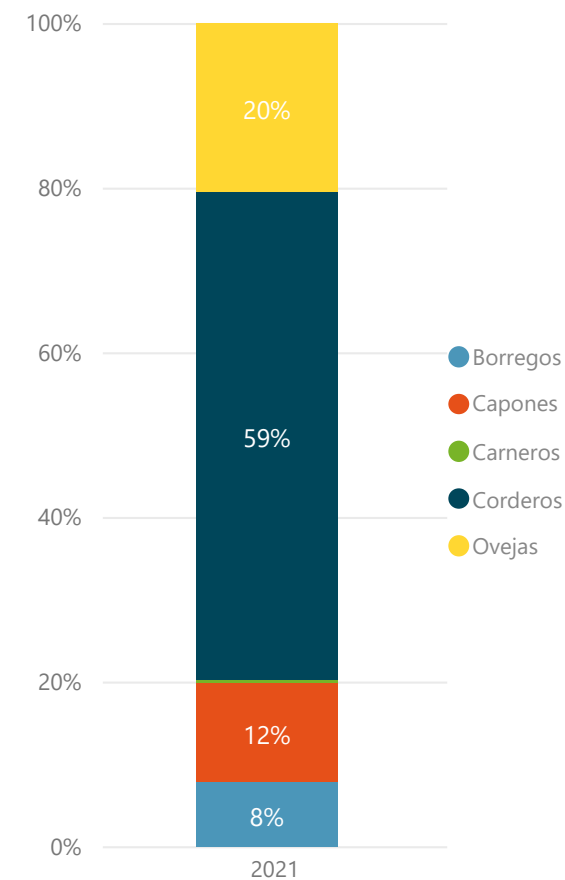
Información actualizada al 20/11

inac

2021 OVINOS	Borregos Cabezas	Capones Cabezas	Carneros Cabezas	Corderos Cabezas	Ovejas Cabezas	Total Cabezas	%
FRIGORIFICO LAS PIEDRAS S A	80	406	5	7.453	1.538	9.482	20,8%
FRIGORIFICO SAN JACINTO NIREA S A	357	527	8	7.183	872	8.947	19,6%
OFERAN S.A.	1.459	1.146	34	2.652	1.170	6.461	14,2%
FRIGOCERRO SOCIEDAD ANONIMA	409	772	27	3.537	1.056	5.801	12,7%
SOMICAR SOCIEDAD ANONIMA	602	1.470	59	1.230	2.304	5.665	12,4%
BAMIDAL SOCIEDAD ANONIMA	4	914	3	1.878	694	3.493	7,7%
SIDERCOL S.A.	288	203	15	861	1.631	2.998	6,6%
SIMPLIFY S A				830		830	1,8%
FRIGORIFICO CUAREIM LIMITADA				681		681	1,5%
ARROYAL SOCIEDAD ANONIMA	1	1	3	362	2	369	0,8%
INTENDENCIA DE ARTIGAS	172	30		79	62	343	0,8%
MATADERO MERCEDES S.A.				260		260	0,6%
CABRERA ROCHA GERARDO ERISON	198					198	0,4%
LUCHASOL S A		35		86		121	0,3%
<b>Total</b>	<b>3.570</b>	<b>5.504</b>	<b>154</b>	<b>27.092</b>	<b>9.329</b>	<b>45.649</b>	<b>100,0%</b>

## Cantidad de Plantas con faena

14



### FILTROS

Semana al... ▾

20/11/2021 ▾

Mes ▾

Todas ▾

\* Para seleccionar meses marque "Seleccionar todo" en el filtro Semana.

← INICIO

# FAENA OVINOS MENSUAL | ESTABLECIMIENTOS

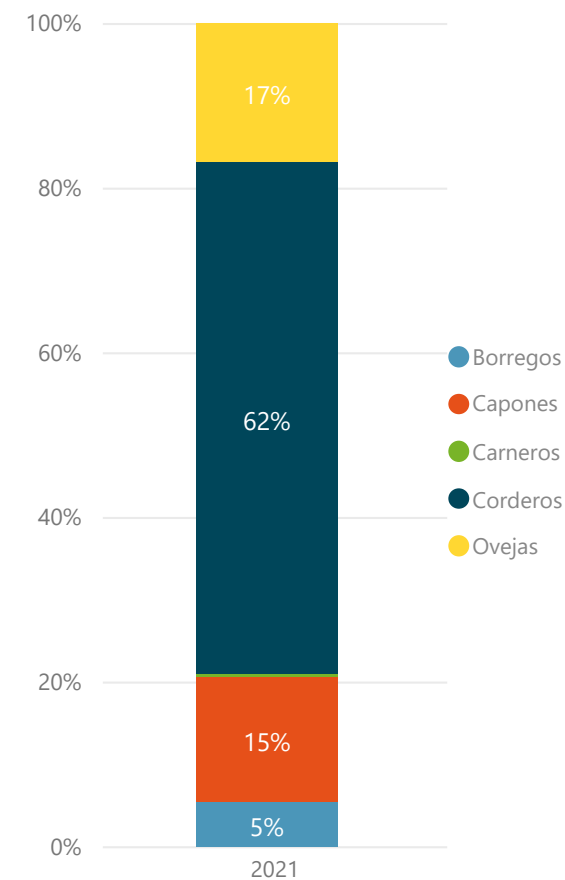
Información actualizada al 20/11

inac

2021 OVINOS	Borregos Cabezas	Capones Cabezas	Carneros Cabezas	Corderos Cabezas	Ovejas Cabezas	Total Cabezas	%
FRIGORIFICO LAS PIEDRAS S A	335	2.788	12	16.728	2.486	22.349	22,5%
FRIGORIFICO SAN JACINTO NIREA S A	383	667	46	15.897	1.390	18.383	18,5%
SOMICAR SOCIEDAD ANONIMA	1.084	2.802	146	4.756	4.360	13.148	13,3%
FRIGOCERRO SOCIEDAD ANONIMA	516	1.880	70	6.552	2.496	11.514	11,6%
BAMIDAL SOCIEDAD ANONIMA	22	2.827	15	5.391	1.731	9.986	10,1%
OFERAN S.A.	1.579	1.156	34	4.799	1.347	8.915	9,0%
SIDERCOL S.A.	1.047	1.616	32	2.540	2.691	7.926	8,0%
SIMPLIFY S A				1.827		1.827	1,8%
FRIGORIFICO CUAREIM LIMITADA				1.681		1.681	1,7%
FRIGORIFICO CASA BLANCA S.A. FRICASSA		979		89	110	1.178	1,2%
ARROYAL SOCIEDAD ANONIMA	4	47	4	696	10	761	0,8%
INTENDENCIA DE ARTIGAS	172	162		255	62	651	0,7%
CABRERA ROCHA GERARDO ERISON	198			206		404	0,4%
MATADERO MERCEDES S.A.				260		260	0,3%
LUCHASOL S A		57		86		143	0,1%
<b>Total</b>	<b>5.340</b>	<b>14.981</b>	<b>359</b>	<b>61.763</b>	<b>16.683</b>	<b>99.126</b>	<b>100,0%</b>

Cantidad de Plantas con faena

15



FILTROS

Semana al... ▼

Todas ▼

Mes ▼

Nov ▼

\* Para seleccionar meses marque "Seleccionar todo" en el filtro Semana.

← INICIO



# FAENA OVINOS ANUAL | ESTABLECIMIENTOS

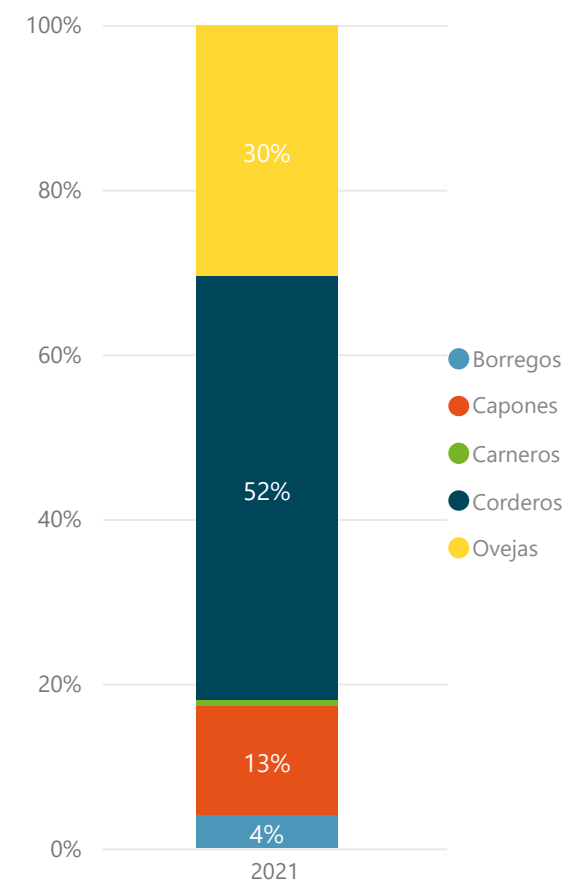
Información actualizada al 20/11

inac

2021 OVINOS	Borregos Cabezas	Capones Cabezas	Carneros Cabezas	Corderos Cabezas	Ovejas Cabezas	Total Cabezas	%
SOMICAR SOCIEDAD ANONIMA	9.854	41.768	2.901	90.650	101.509	246.682	22,0%
FRIGORIFICO SAN JACINTO NIREA S A	8.143	14.546	1.317	166.293	49.649	239.948	21,4%
FRIGORIFICO LAS PIEDRAS S A	2.881	15.948	400	131.021	41.612	191.862	17,1%
FRIGOCERRO SOCIEDAD ANONIMA	9.147	34.448	1.281	64.139	68.754	177.769	15,9%
FRIGORIFICO CASA BLANCA S.A. FRICASSA	2.969	17.668	859	24.807	38.093	84.396	7,5%
BAMIDAL SOCIEDAD ANONIMA	1.281	7.698	388	36.557	9.510	55.434	4,9%
SIDERCOL S.A.	4.719	4.077	299	11.554	10.510	31.159	2,8%
OFERAN S.A.	2.788	3.236	112	17.935	5.380	29.451	2,6%
RONDATEL S.A.	1.708	2.614	397	9.448	9.605	23.772	2,1%
FRIGORIFICO CUAREIM LIMITADA	772	1.261		8.771	1.847	12.651	1,1%
CHIADEL S A	287	1.144	78	8.505	2.289	12.303	1,1%
INTENDENCIA DE ARTIGAS	1.100	2.488	67	1.004	1.682	6.341	0,6%
SIMPLIFY S A	255			3.150		3.405	0,3%
ARROYAL SOCIEDAD ANONIMA	32	63	14	1.443	179	1.731	0,2%
LUCHASOL S A		255		833	97	1.185	0,1%
CABRERA ROCHA GERARDO ERISON	225			919		1.144	0,1%
MATADERO MERCEDES S.A.		1		860	14	875	0,1%
<b>Total</b>	<b>46.161</b>	<b>147.215</b>	<b>8.113</b>	<b>577.889</b>	<b>340.730</b>	<b>1.120.108</b>	<b>100,0%</b>

Cantidad de Plantas con faena

17



FILTROS

Semana al...

Todas

Mes

Todas

\* Para seleccionar meses marque "Seleccionar todo" en el filtro Semana.

INICIO