

# Boletín semanal

Información referida al 22/05  
Cifras primarias 2020 - 2021

Faena Bovinos

Faena Ovinos

Faena Est Bovinos

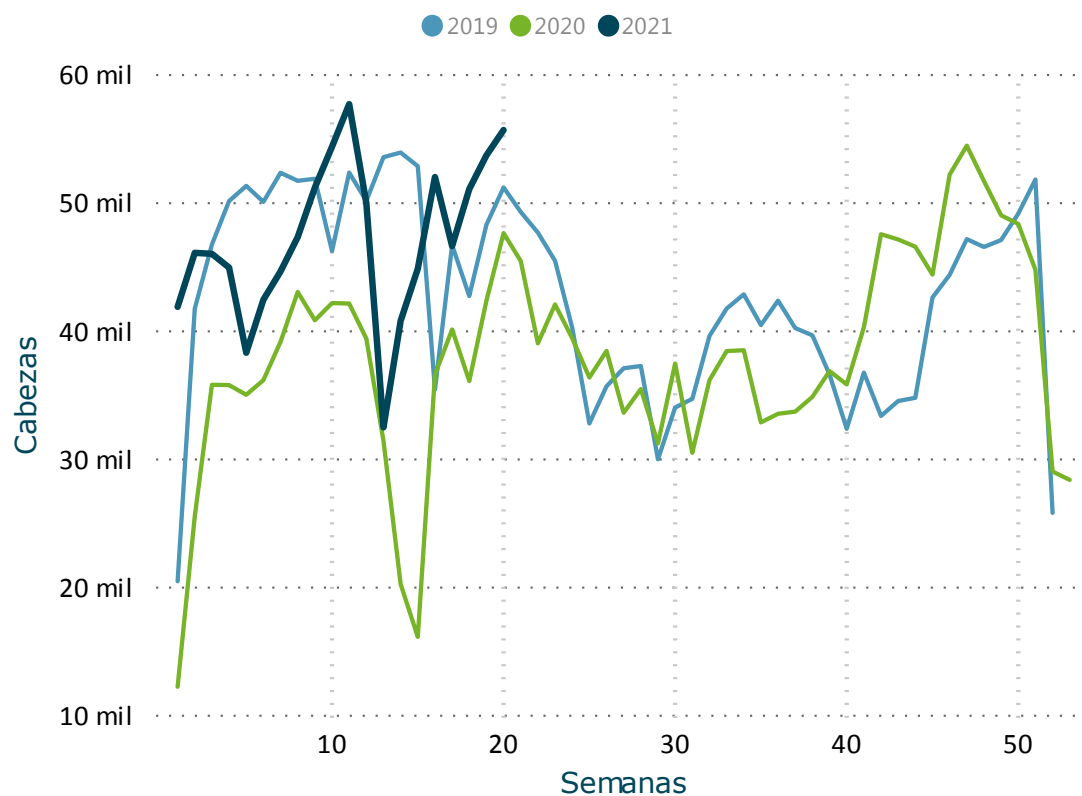
Faena Est Ovinos

**DATO SEMANAL**

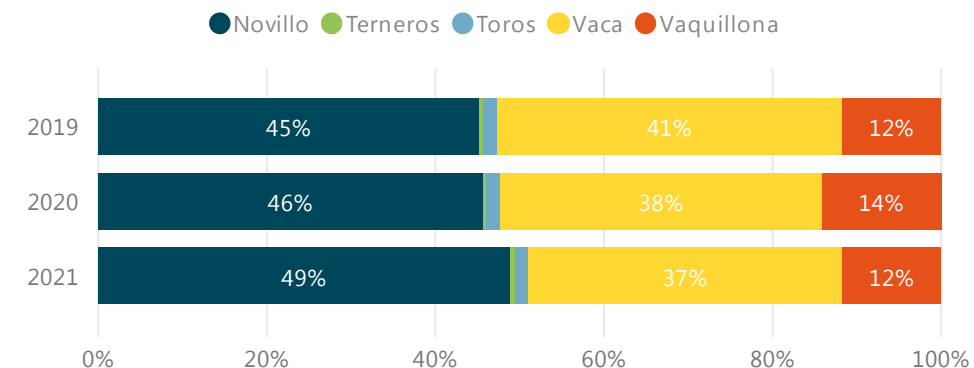
16/05/2021 al 22/05/2021

## 55.712

### Evolución Semanal de Faena



### Participación (%) por Categoría



FILTROS

- Mes ▼
- Seleccionar todo
  - Ene
  - Feb
  - Mar
  - Abr
  - May

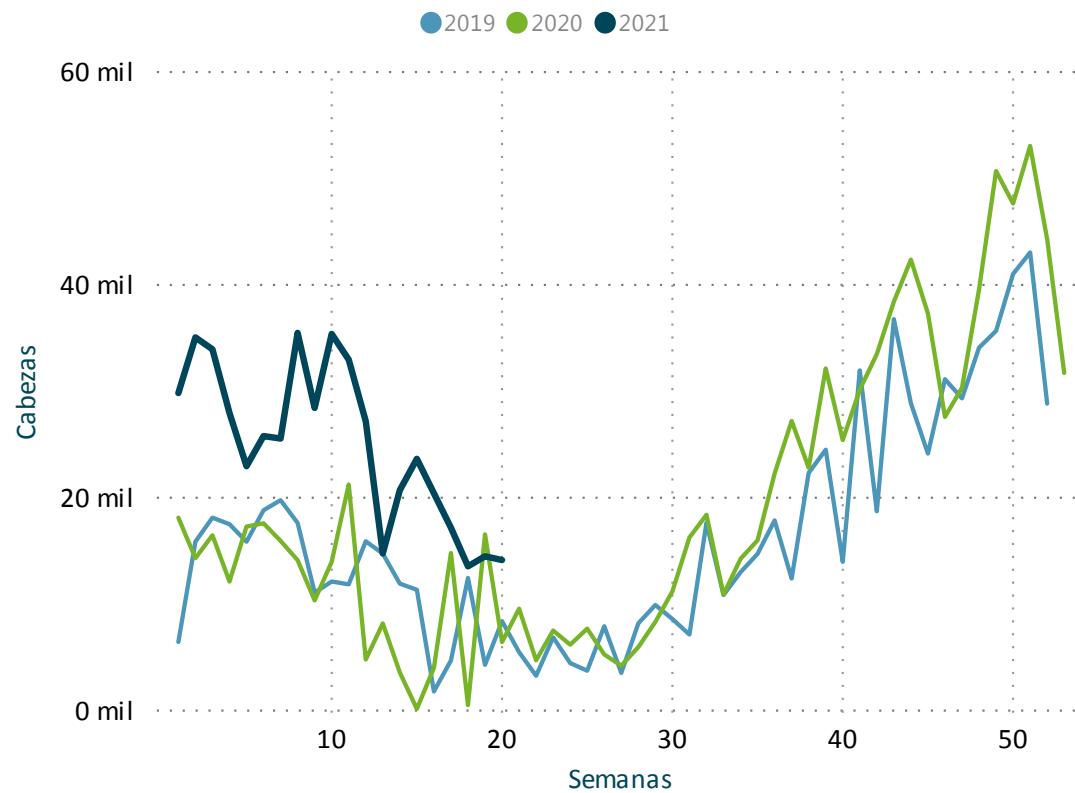
	2019	2020	2021		
<b>BOVINOS</b>	<b>Cabezas</b>	<b>Cabezas</b>	<b>Var (%)</b>	<b>Cabezas</b>	<b>Var (%)</b>
▣ <b>Novillo</b>	<b>440.914</b>	<b>334.442</b>	<b>-24,1</b>	<b>460.534</b>	<b>37,7</b>
Novillo 2 4d	158.961	149.925	-5,7	214.640	43,2
Novillo 6d	97.632	63.189	-35,3	81.892	29,6
Novillo 8d	165.141	97.473	-41,0	121.996	25,2
Novillo dl	19.180	23.855	24,4	42.006	76,1
⊕ <b>Terneros</b>	<b>4.773</b>	<b>3.326</b>	<b>-30,3</b>	<b>5.544</b>	<b>66,7</b>
⊕ <b>Toros</b>	<b>15.503</b>	<b>12.197</b>	<b>-21,3</b>	<b>14.612</b>	<b>19,8</b>
▣ <b>Vaca</b>	<b>399.283</b>	<b>279.307</b>	<b>-30,0</b>	<b>351.695</b>	<b>25,9</b>
Vaca 6d	30.185	23.654	-21,6	28.140	19,0
Vaca 8d	369.098	255.653	-30,7	323.555	26,6
⊕ <b>Vaquillona</b>	<b>114.467</b>	<b>103.784</b>	<b>-9,3</b>	<b>110.332</b>	<b>6,3</b>
<b>Total</b>	<b>974.940</b>	<b>733.056</b>	<b>-24,8</b>	<b>942.717</b>	<b>28,6</b>

**DATO SEMANAL**

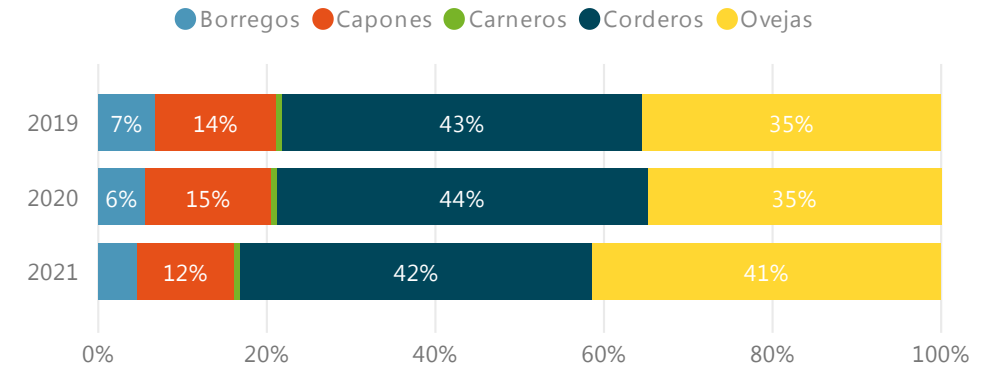
**14.147**

16/05/2021 al 22/05/2021

**Evolución Semanal de Faena**



**Participación (%) por Categoría**



**FILTROS**

Mes ▼

- Seleccionar todo
- Ene
- Feb
- Mar
- Abr
- May

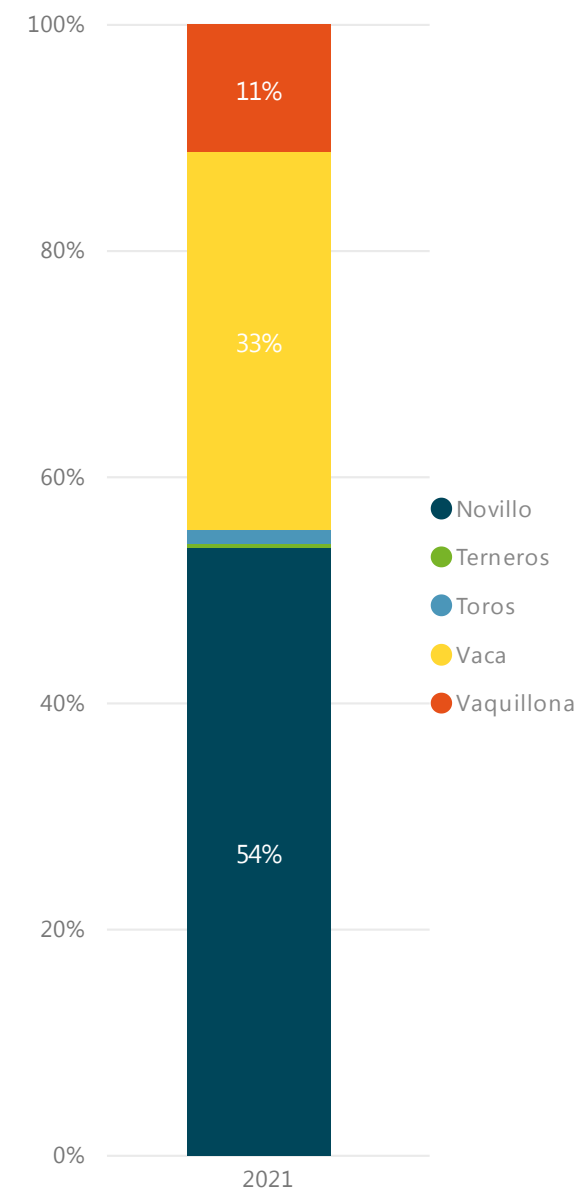
.	2019		2020		2021	
	Cabezas	Var (%)	Cabezas	Var (%)	Cabezas	Var (%)
<b>OVINOS</b>						
Borregos	17.019	-26,2	12.568	-26,2	22.916	82,3
Capones	35.844	-5,6	33.833	-5,6	57.706	70,6
Carneros	1.937	-19,2	1.565	-19,2	3.635	132,3
Corderos	107.029	-7,1	99.413	-7,1	208.531	109,8
Ovejas	88.950	-11,6	78.648	-11,6	206.780	162,9
<b>Total</b>	<b>250.779</b>	<b>-9,9</b>	<b>226.027</b>	<b>-9,9</b>	<b>499.568</b>	<b>121,0</b>

# FAENA BOVINOS | ESTABLECIMIENTOS

Información actualizada al 22/05

inac

2021 BOVINOS	Novillo Cabezas	Terneros Cabezas	Toros Cabezas	Vaca Cabezas	Vaquillona Cabezas	Total Cabezas	%
PULSA SA	2.339	8	37	2.042	530	4.956	8,9%
FRIGORIFICO LAS PIEDRAS S A	3.681		9	558	284	4.532	8,1%
FRIGORIFICO CANELONES S A	1.834	4	35	2.370	233	4.476	8,0%
ONTILCOR SOCIEDAD ANONIMA	2.918		19	932	529	4.398	7,9%
FRIGORIFICO TACUAREMBO S A	2.968		67	1.135	185	4.355	7,8%
FRIGORIFICO CARRASCO S A	2.457	15	29	1.291	415	4.207	7,6%
ESTABLECIMIENTOS COLONIA S A	2.361	2	25	933	329	3.650	6,6%
INALER S.A.	2.142		20	832	414	3.408	6,1%
BREEDERS PACKERS URUGUAY SA	1.806		3	500	407	2.716	4,9%
CHIADEL S A	1.271		53	1.026	200	2.550	4,6%
BILACOR SOCIEDAD ANONIMA	1.100	2	31	954	339	2.426	4,4%
CLEDINOR S A	1.037		38	965	319	2.359	4,2%
SIRSIL S A	974		28	701	175	1.878	3,4%
COPAYAN S.A.	357		31	1.033	128	1.549	2,8%
ERSINAL SOCIEDAD ANONIMA	421	12	41	394	451	1.319	2,4%
FRIGORIFICO SAN JACINTO NIREA S A	1.043		12	195	69	1.319	2,4%
FRIGORIFICO CASA BLANCA S A FRICASSA	192	5		420	370	987	1,8%
LORSINAL S A	461		27	457	12	957	1,7%
SOMICAR SOCIEDAD ANONIMA	93	38	93	377	20	621	1,1%
RONDATEL S.A.	32	2	17	365	57	473	0,8%
ARROYAL SOCIEDAD ANONIMA	39	47	7	126	240	459	0,8%
SUCESION CARLOS SCHNECK S.A.	11	1	36	378	12	438	0,8%
FRIGOCERRO SOCIEDAD ANONIMA	11		46	238	28	323	0,6%
SIMPLIFY S A	42			66	214	322	0,6%
OFERAN S.A.	122		1	54	53	230	0,4%
FRIGORIFICO CUAREIM LIMITADA	27		4	148	5	184	0,3%
CABRERA ROCHA GERARDO ERISON	89		7	27	6	129	0,2%
MATADERO MERCEDES S.A.	28			26	72	126	0,2%
CRAVEA LEMA MIRIAM ZULMA	12	41		12	57	122	0,2%
MATADERO LOS OLIVOS S C	29			11	81	121	0,2%
LUCHASOL S A	14	16		10	27	67	0,1%
INTENDENCIA DE ARTIGAS	27	4		22	2	55	0,1%
<b>Total</b>	<b>29.938</b>	<b>197</b>	<b>716</b>	<b>18.598</b>	<b>6.263</b>	<b>55.712</b>	<b>100,0%</b>



**FILTROS**

Semana al...

Mes

\* Para seleccionar meses marque "Seleccionar todo" en el filtro Semana.

[INICIO](#)

2021 OVINOS	Borregos Cabezas	Capones Cabezas	Carneros Cabezas	Corderos Cabezas	Ovejas Cabezas	Total	
						Cabezas	%
SOMICAR SOCIEDAD ANONIMA	266	957	20	1.229	2.077	<b>4.549</b>	<b>32,2%</b>
FRIGORIFICO LAS PIEDRAS S A	26	47		1.154	1.292	<b>2.519</b>	<b>17,8%</b>
FRIGORIFICO SAN JACINTO NIREA S A	83	45	23	1.923	207	<b>2.281</b>	<b>16,1%</b>
FRIGOCERRO SOCIEDAD ANONIMA	37	233	59	857	850	<b>2.036</b>	<b>14,4%</b>
RONDATEL S.A.	89	193	8	266	846	<b>1.402</b>	<b>9,9%</b>
FRIGORIFICO CASA BLANCA S A FRICASSA	17		121	295	572	<b>1.005</b>	<b>7,1%</b>
SIMPLIFY S A	255					<b>255</b>	<b>1,8%</b>
FRIGORIFICO CUAREIM LIMITADA				90		<b>90</b>	<b>0,6%</b>
INTENDENCIA DE ARTIGAS		10				<b>10</b>	<b>0,1%</b>
<b>Total</b>	<b>773</b>	<b>1.485</b>	<b>231</b>	<b>5.814</b>	<b>5.844</b>	<b>14.147</b>	<b>100,0%</b>

**FILTROS**

Semana al... ▼

22/05/2021 ▼

Mes ▼

Todas ▼

\* Para seleccionar meses marque "Seleccionar todo" en el filtro Semana.

