

# Boletín semanal Faena

Información referida al 07/08  
Cifras primarias 2020 - 2021

Faena Bovinos

Faena Ovinos

Faena Est Bovinos

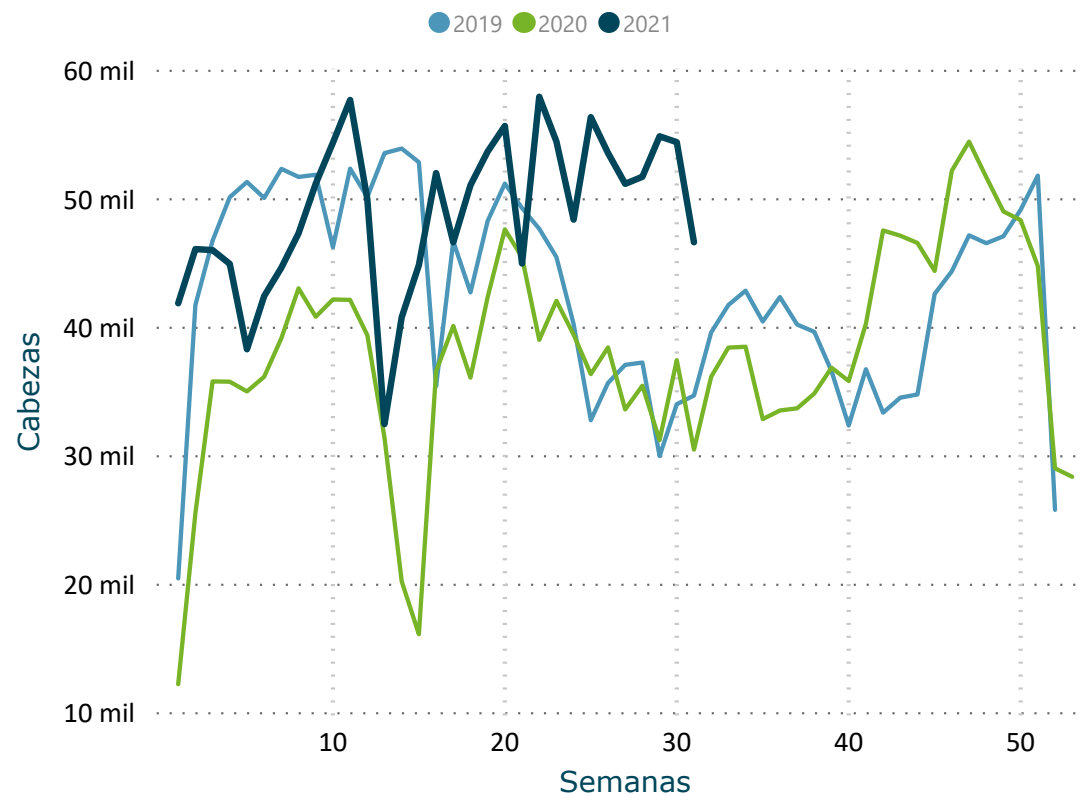
Faena Est Ovinos

**DATO SEMANAL**

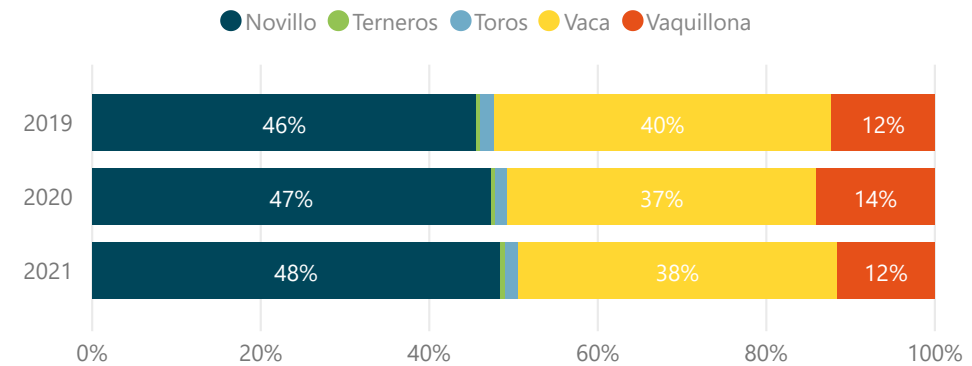
**46.658**

01/08/2021 al 07/08/2021

## Evolución Semanal de Faena



## Participación (%) por Categoría



FILTROS

- Mes
- Seleccionar todo
  - Ene
  - Feb
  - Mar
  - Abr
  - May
  - Jun
  - Jul
  - Ago

	2019	2020	2021		
<b>BOVINOS</b>	<b>Cabezas</b>	<b>Cabezas</b>	<b>Var (%)</b>	<b>Cabezas</b>	<b>Var (%)</b>
<input checked="" type="checkbox"/> <b>Novillo</b>	<b>637.584</b>	<b>537.260</b>	<b>-15,7</b>	<b>734.904</b>	<b>36,8</b>
Novillo 2 4d	231.488	237.823	2,7	344.716	44,9
Novillo 6d	139.128	95.642	-31,3	130.047	36,0
Novillo 8d	230.441	152.184	-34,0	174.876	14,9
Novillo dl	36.527	51.611	41,3	85.265	65,2
<input checked="" type="checkbox"/> <b>Terneros</b>	<b>7.041</b>	<b>4.741</b>	<b>-32,7</b>	<b>8.831</b>	<b>86,3</b>
<input checked="" type="checkbox"/> <b>Toros</b>	<b>22.126</b>	<b>17.501</b>	<b>-20,9</b>	<b>23.389</b>	<b>33,6</b>
<input checked="" type="checkbox"/> <b>Vaca</b>	<b>559.746</b>	<b>415.366</b>	<b>-25,8</b>	<b>574.494</b>	<b>38,3</b>
Vaca 6d	43.716	34.710	-20,6	44.423	28,0
Vaca 8d	516.030	380.656	-26,2	530.071	39,3
<input checked="" type="checkbox"/> <b>Vaquillona</b>	<b>171.340</b>	<b>160.032</b>	<b>-6,6</b>	<b>175.944</b>	<b>9,9</b>
<b>Total</b>	<b>1.397.837</b>	<b>1.134.900</b>	<b>-18,8</b>	<b>1.517.562</b>	<b>33,7</b>

**DATO SEMANAL**

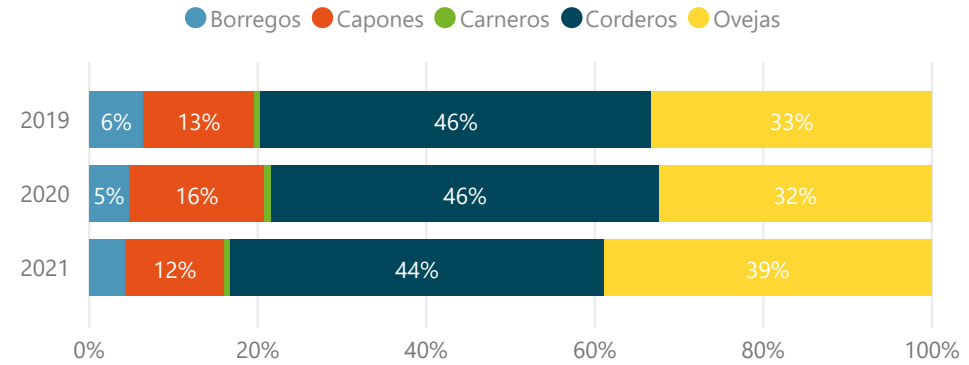
**23.890**

01/08/2021 al 07/08/2021

**Evolución Semanal de Faena**



**Participación (%) por Categoría**



**FILTROS**

Mes ▼

- Seleccionar todo
- Ene
- Feb
- Mar
- Abr
- May
- Jun
- Jul
- Ago

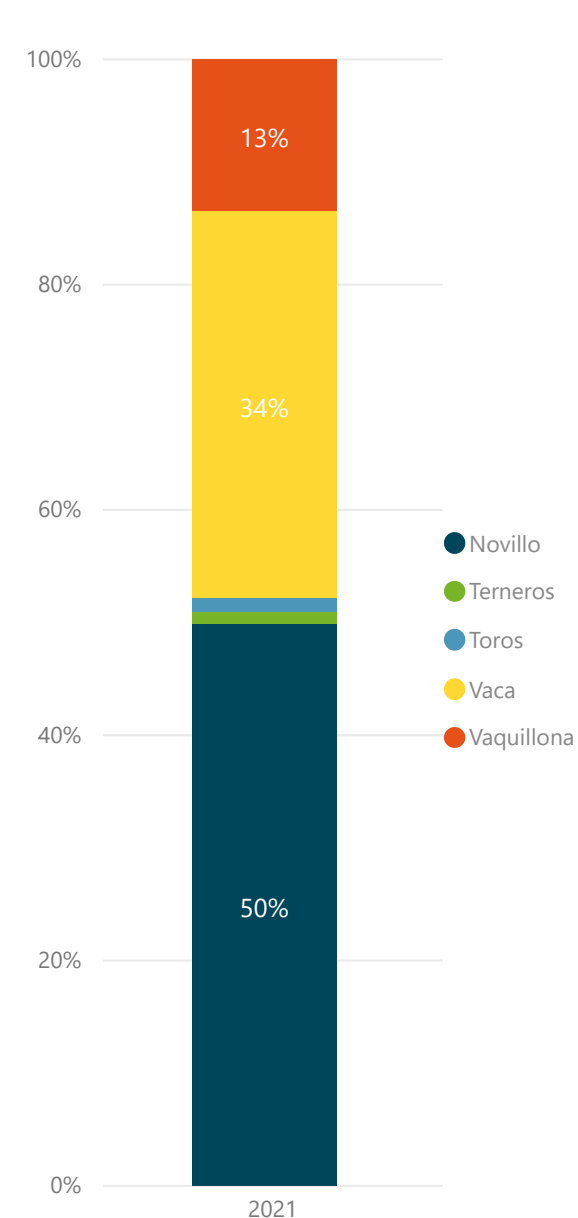
	2019		2020		2021	
<b>OVINOS</b>	<b>Cabezas</b>	<b>Cabezas</b>	<b>Var (%)</b>	<b>Cabezas</b>	<b>Var (%)</b>	
Borregos	20.760	14.829	-28,6	29.941	101,9	
Capones	42.255	50.749	20,1	81.044	59,7	
Carneros	2.351	2.340	-0,5	5.296	126,3	
Corderos	149.234	144.962	-2,9	307.526	112,1	
Ovejas	106.892	101.771	-4,8	269.823	165,1	
<b>Total</b>	<b>321.492</b>	<b>314.651</b>	<b>-2,1</b>	<b>693.630</b>	<b>120,4</b>	

# FAENA BOVINOS SEMANAL | ESTABLECIMIENTOS

Información actualizada al 07/08



2021 BOVINOS	Novillo Cabezas	Terberos Cabezas	Toros Cabezas	Vaca Cabezas	Vaquillona Cabezas	Total Cabezas	%
FRIGORIFICO TACUAREMBO S A	2.342	5	113	2.138	515	5.113	11,0%
FRIGORIFICO LAS PIEDRAS S A	3.800		3	335	484	4.622	9,9%
PULSA SA	2.278	7	18	1.673	550	4.526	9,7%
BREEDERS PACKERS URUGUAY SA	2.629		18	827	448	3.922	8,4%
ONTILCOR SOCIEDAD ANONIMA	2.118		28	1.098	377	3.621	7,8%
INALER S.A.	1.969	2	30	1.198	225	3.424	7,3%
CLEDINOR S A	1.368	12	33	1.386	381	3.180	6,8%
CHIADEL S A	1.355		12	895	196	2.458	5,3%
BILACOR SOCIEDAD ANONIMA	1.121		24	723	278	2.146	4,6%
FRIGORIFICO SAN JACINTO NIREA S A	685	1	10	922	347	1.965	4,2%
SIRSIL S A	760		17	775	387	1.939	4,2%
COPAYAN S.A.	379		8	924	89	1.400	3,0%
LORSINAL S A	536		13	482	274	1.305	2,8%
ERSINAL SOCIEDAD ANONIMA	317	341	29	364	212	1.263	2,7%
FRIGORIFICO CARRASCO S A	610		2	416	138	1.166	2,5%
FRIGORIFICO CASA BLANCA S A FRICASSA	389	1	12	345	117	864	1,9%
RONDATEL S.A.	100		3	433	293	829	1,8%
SOMICAR SOCIEDAD ANONIMA	95		27	382	140	644	1,4%
ARROYAL SOCIEDAD ANONIMA	47	59	4	25	282	417	0,9%
SUCESION CARLOS SCHNECK S.A.	4		81	246	3	334	0,7%
SIMPLIFY S A	55	7	1	114	98	275	0,6%
OFERAN S.A.	132		1	68	59	260	0,6%
FRIGOCERRO SOCIEDAD ANONIMA	17		25	138	12	192	0,4%
CRAVEA LEMA MIRIAM ZULMA	28	69		9	60	166	0,4%
FRIGORIFICO CUAREIM LIMITADA	47		43	72		162	0,3%
MATADERO LOS OLIVOS S C	27			15	78	120	0,3%
MATADERO MERCEDES S.A.					115	115	0,2%
CABRERA ROCHA GERARDO ERISON	26	4			75	105	0,2%
LUCHASOL S A	14	2		16	34	66	0,1%
INTENDENCIA DE ARTIGAS	26			33		59	0,1%
<b>Total</b>	<b>23.274</b>	<b>510</b>	<b>555</b>	<b>16.052</b>	<b>6.267</b>	<b>46.658</b>	<b>100,0%</b>



**FILTROS**

Semana al...

Mes

\* Para seleccionar meses marque "Seleccionar todo" en el filtro Semana.

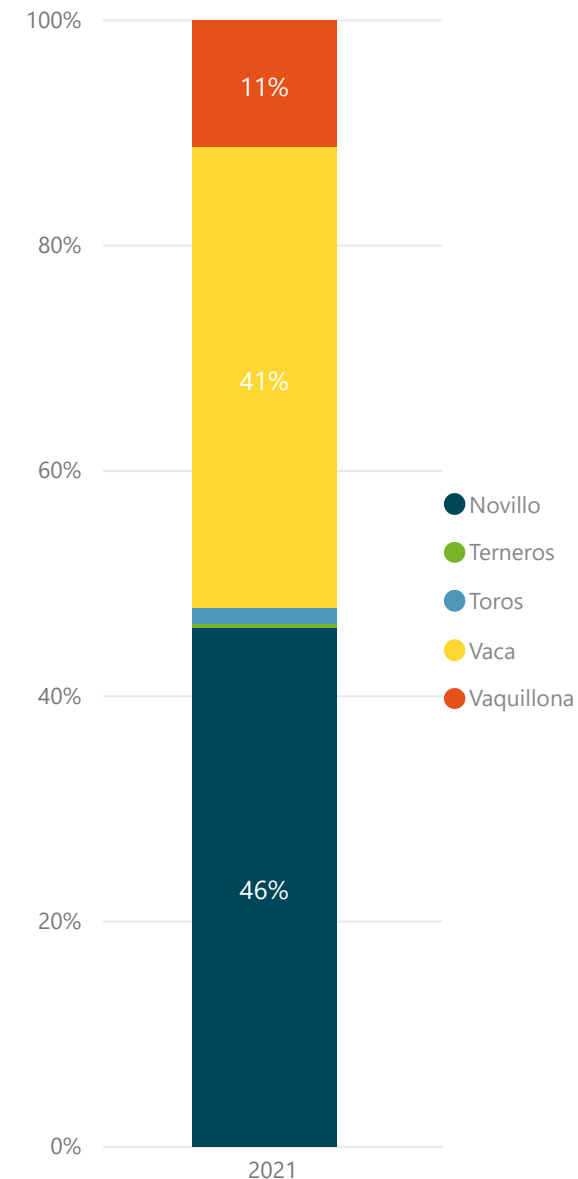


# FAENA BOVINOS MENSUAL | ESTABLECIMIENTOS

Información actualizada al

inac

2021 BOVINOS	Novillo Cabezas	Terneros Cabezas	Toros Cabezas	Vaca Cabezas	Vaquillona Cabezas	Total Cabezas	%
FRIGORIFICO TACUAREMBO S A	8.213	30	328	10.773	1.557	20.901	8,8%
FRIGORIFICO LAS PIEDRAS S A	15.456	11	60	3.047	1.780	20.354	8,6%
FRIGORIFICO CANELONES S A	5.343	1	202	12.786	1.665	19.997	8,5%
PULSA SA	9.059	13	304	8.525	1.754	19.655	8,3%
FRIGORIFICO CARRASCO S A	10.631	36	269	6.312	1.462	18.710	7,9%
INALER S.A.	9.996	8	111	3.998	1.088	15.201	6,4%
ONTILCOR SOCIEDAD ANONIMA	7.976	8	184	4.721	1.842	14.731	6,2%
CLEDINOR S A	6.523	19	151	6.041	1.527	14.261	6,0%
BREEDERS PACKERS URUGUAY SA	6.067		58	3.442	817	10.384	4,4%
CHIADEL S A	4.411	3	65	3.769	1.467	9.715	4,1%
BILACOR SOCIEDAD ANONIMA	4.593		105	4.255	743	9.696	4,1%
ESTABLECIMIENTOS COLONIA S A	4.539	19	125	3.231	1.103	9.017	3,8%
SIRSIL S A	4.207	1	81	2.583	710	7.582	3,2%
COPAYAN S.A.	2.268	8	94	3.981	958	7.309	3,1%
FRIGORIFICO SAN JACINTO NIREA S A	2.673		54	2.683	994	6.404	2,7%
FRIGORIFICO CASA BLANCA S A FRICASSA	2.157	17	32	2.354	1.127	5.687	2,4%
LORSINAL S A	1.442		94	3.264	565	5.365	2,3%
ERSINAL SOCIEDAD ANONIMA	761	21	234	2.311	1.352	4.679	2,0%
SOMICAR SOCIEDAD ANONIMA	491		271	2.268	371	3.401	1,4%
RONDATEL S.A.	574	3	64	2.081	466	3.188	1,3%
SUCESION CARLOS SCHNECK S.A.	20	7	176	1.367	113	1.683	0,7%
OFERAN S.A.	477	6	10	630	294	1.417	0,6%
FRIGOCERRO SOCIEDAD ANONIMA	135		215	841	170	1.361	0,6%
ARROYAL SOCIEDAD ANONIMA	131	104	22	128	766	1.151	0,5%
SIMPLIFY S A	215	52	1	408	435	1.111	0,5%
FRIGORIFICO CUAREIM LIMITADA	120	1	81	575	71	848	0,4%
CRAVEA LEMA MIRIAM ZULMA	148	256	8	96	224	732	0,3%
MATADERO MERCEDES S.A.	27			12	656	695	0,3%
CABRERA ROCHA GERARDO ERISON	204	6	6	12	260	488	0,2%
MATADERO LOS OLIVOS S C	161	1	8	46	204	420	0,2%
INTENDENCIA DE ARTIGAS	84	28	5	159	9	285	0,1%
LUCHASOL S A	18	39		82	81	220	0,1%
<b>Total</b>	<b>109.120</b>	<b>698</b>	<b>3.418</b>	<b>96.781</b>	<b>26.631</b>	<b>236.648</b>	<b>100,0%</b>



**FILTROS**

Semana al...

Mes

\* Para seleccionar meses marque "Seleccionar todo" en el filtro Semana.

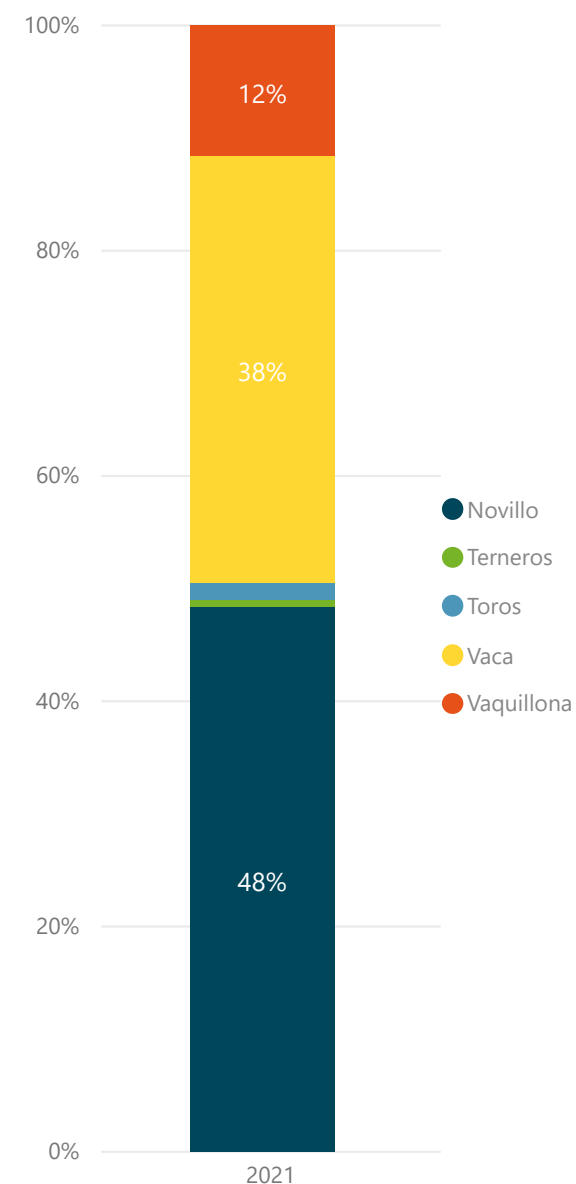
INICIO

# FAENA BOVINOS ANUAL | ESTABLECIMIENTOS

Información actualizada al 07/08

inac

2021 BOVINOS	Novillo Cabezas	Terneros Cabezas	Toros Cabezas	Vaca Cabezas	Vaquillona Cabezas	Total Cabezas	%
PULSA SA	60.045	58	1.665	59.095	8.185	<b>129.048</b>	<b>8,5%</b>
FRIGORIFICO TACUAREMBO S A	60.837	98	2.471	51.649	10.153	<b>125.208</b>	<b>8,3%</b>
FRIGORIFICO LAS PIEDRAS S A	88.548	42	297	13.652	10.893	<b>113.432</b>	<b>7,5%</b>
FRIGORIFICO CARRASCO S A	51.134	236	1.839	48.950	8.311	<b>110.470</b>	<b>7,3%</b>
FRIGORIFICO CANELONES S A	36.101	30	1.730	57.816	8.454	<b>104.131</b>	<b>6,9%</b>
ONTILCOR SOCIEDAD ANONIMA	61.921	22	999	22.795	15.438	<b>101.175</b>	<b>6,7%</b>
BREEDERS PACKERS URUGUAY SA	57.606		710	26.390	11.036	<b>95.742</b>	<b>6,3%</b>
ESTABLECIMIENTOS COLONIA S A	50.917	114	1.187	29.047	8.726	<b>89.991</b>	<b>5,9%</b>
INALER S.A.	47.638	47	869	29.914	7.268	<b>85.736</b>	<b>5,6%</b>
CLEDINOR S A	39.013	69	1.439	35.768	7.991	<b>84.280</b>	<b>5,6%</b>
BILACOR SOCIEDAD ANONIMA	31.394	32	814	28.735	6.520	<b>67.495</b>	<b>4,4%</b>
CHIADEL S A	34.121	13	562	19.978	8.658	<b>63.332</b>	<b>4,2%</b>
FRIGORIFICO SAN JACINTO NIREA S A	31.746	54	481	21.924	8.940	<b>63.145</b>	<b>4,2%</b>
COPAYAN S.A.	15.730	56	934	25.115	4.954	<b>46.789</b>	<b>3,1%</b>
SIRSIL S A	21.620	4	562	18.353	4.756	<b>45.295</b>	<b>3,0%</b>
LORSINAL S A	10.146		735	18.925	4.354	<b>34.160</b>	<b>2,3%</b>
FRIGORIFICO CASA BLANCA S A FRICASSA	10.534	100	232	13.910	6.274	<b>31.050</b>	<b>2,0%</b>
ERSINAL SOCIEDAD ANONIMA	7.665	4.132	1.392	8.375	7.870	<b>29.434</b>	<b>1,9%</b>
SOMICAR SOCIEDAD ANONIMA	2.809	39	1.343	10.683	1.299	<b>16.173</b>	<b>1,1%</b>
RONDATEL S.A.	1.798	17	354	9.918	2.104	<b>14.191</b>	<b>0,9%</b>
ARROYAL SOCIEDAD ANONIMA	1.214	1.461	248	2.112	7.204	<b>12.239</b>	<b>0,8%</b>
SIMPLIFY S A	1.008	281	18	2.779	4.438	<b>8.524</b>	<b>0,6%</b>
SUCESION CARLOS SCHNECK S.A.	153	47	1.125	6.577	376	<b>8.278</b>	<b>0,5%</b>
OFERAN S.A.	3.724	31	42	2.650	1.800	<b>8.247</b>	<b>0,5%</b>
FRIGORIFICO CUAREIM LIMITADA	1.167	17	469	3.420	314	<b>5.387</b>	<b>0,4%</b>
CRAVEA LEMA MIRIAM ZULMA	2.009	1.427	32	376	1.309	<b>5.153</b>	<b>0,3%</b>
FRIGOCERRO SOCIEDAD ANONIMA	547		711	3.174	422	<b>4.854</b>	<b>0,3%</b>
MATADERO LOS OLIVOS S C	1.210	100	22	316	2.401	<b>4.049</b>	<b>0,3%</b>
MATADERO MERCEDES S.A.	670	41		160	2.538	<b>3.409</b>	<b>0,2%</b>
CABRERA ROCHA GERARDO ERISON	1.159	61	28	144	1.730	<b>3.122</b>	<b>0,2%</b>
INTENDENCIA DE ARTIGAS	520	73	56	1.313	187	<b>2.149</b>	<b>0,1%</b>
LUCHASOL S A	198	129	14	450	762	<b>1.553</b>	<b>0,1%</b>
LINERIM S A	2		9	31	279	<b>321</b>	<b>0,0%</b>
<b>Total</b>	<b>734.904</b>	<b>8.831</b>	<b>23.389</b>	<b>574.494</b>	<b>175.944</b>	<b>1.517.562</b>	<b>100,0%</b>



**FILTROS**

Semana al... ▼

Todas ▼

Mes ▼

Todas ▼

\* Para seleccionar meses marque "Seleccionar todo" en el filtro Semana.

# FAENA OVINOS SEMANAL | ESTABLECIMIENTOS

Información actualizada al 07/08



2021 OVINOS	Borregos Cabezas	Capones Cabezas	Carneros Cabezas	Corderos Cabezas	Ovejas Cabezas	Total Cabezas	%
FRIGORIFICO SAN JACINTO NIREA S A	184	94	40	5.252	467	<b>6.037</b>	<b>25,3%</b>
SOMICAR SOCIEDAD ANONIMA	93	1.040	74	2.369	1.602	<b>5.178</b>	<b>21,7%</b>
FRIGORIFICO LAS PIEDRAS S A		959		1.959	834	<b>3.752</b>	<b>15,7%</b>
FRIGORIFICO CASA BLANCA S A FRICASSA	150	31	1	1.770	1.249	<b>3.201</b>	<b>13,4%</b>
FRIGOCERRO SOCIEDAD ANONIMA		663	4	924	671	<b>2.262</b>	<b>9,5%</b>
BAMIDAL SOCIEDAD ANONIMA		14	10	1.666	359	<b>2.049</b>	<b>8,6%</b>
RONDATEL S.A.		550		178	423	<b>1.151</b>	<b>4,8%</b>
FRIGORIFICO CUAREIM LIMITADA					211	<b>211</b>	<b>0,9%</b>
INTENDENCIA DE ARTIGAS		16			33	<b>49</b>	<b>0,2%</b>
<b>Total</b>	<b>427</b>	<b>3.367</b>	<b>129</b>	<b>14.118</b>	<b>5.849</b>	<b>23.890</b>	<b>100,0%</b>

FILTROS

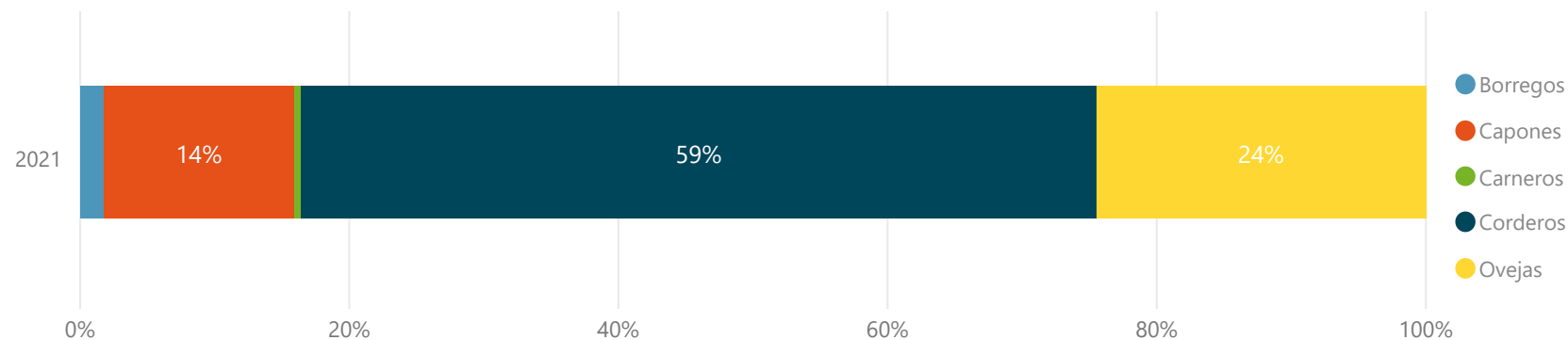
Semana al... ▼

07/08/2021 ▼

Mes ▼

Todas ▼

\* Para seleccionar meses marque "Seleccionar todo" en el filtro Semana.



# FAENA OVINOS MENSUAL | ESTABLECIMIENTOS

Información actualizada al



2021 OVINOS	Borregos Cabezas	Capones Cabezas	Carneros Cabezas	Corderos Cabezas	Ovejas Cabezas	Total Cabezas	%
SOMICAR SOCIEDAD ANONIMA	492	3.904	405	8.072	5.956	<b>18.829</b>	<b>20,7%</b>
FRIGORIFICO LAS PIEDRAS S A	45	379	39	13.963	3.952	<b>18.378</b>	<b>20,2%</b>
FRIGOCERRO SOCIEDAD ANONIMA	217	2.759	102	5.228	4.058	<b>12.364</b>	<b>13,6%</b>
FRIGORIFICO SAN JACINTO NIREA S A	142	379	65	9.070	1.319	<b>10.975</b>	<b>12,1%</b>
FRIGORIFICO CASA BLANCA S A FRICASSA	799	2.118	66	3.539	4.398	<b>10.920</b>	<b>12,0%</b>
BAMIDAL SOCIEDAD ANONIMA	695	748		5.428	1.893	<b>8.764</b>	<b>9,6%</b>
RONDATEL S.A.	212	505	11	2.190	2.123	<b>5.041</b>	<b>5,5%</b>
SIDERCOL S.A.	616	212	23	1.272	835	<b>2.958</b>	<b>3,3%</b>
FRIGORIFICO CUAREIM LIMITADA	130	409		113	310	<b>962</b>	<b>1,1%</b>
INTENDENCIA DE ARTIGAS		395		151	31	<b>577</b>	<b>0,6%</b>
SIMPLIFY S A				500		<b>500</b>	<b>0,5%</b>
LUCHASOL S A				347		<b>347</b>	<b>0,4%</b>
CABRERA ROCHA GERARDO ERISON	253					<b>253</b>	<b>0,3%</b>
ARROYAL SOCIEDAD ANONIMA				43		<b>43</b>	<b>0,0%</b>
<b>Total</b>	<b>3.601</b>	<b>11.808</b>	<b>711</b>	<b>49.916</b>	<b>24.875</b>	<b>90.911</b>	<b>100,0%</b>

**FILTROS**

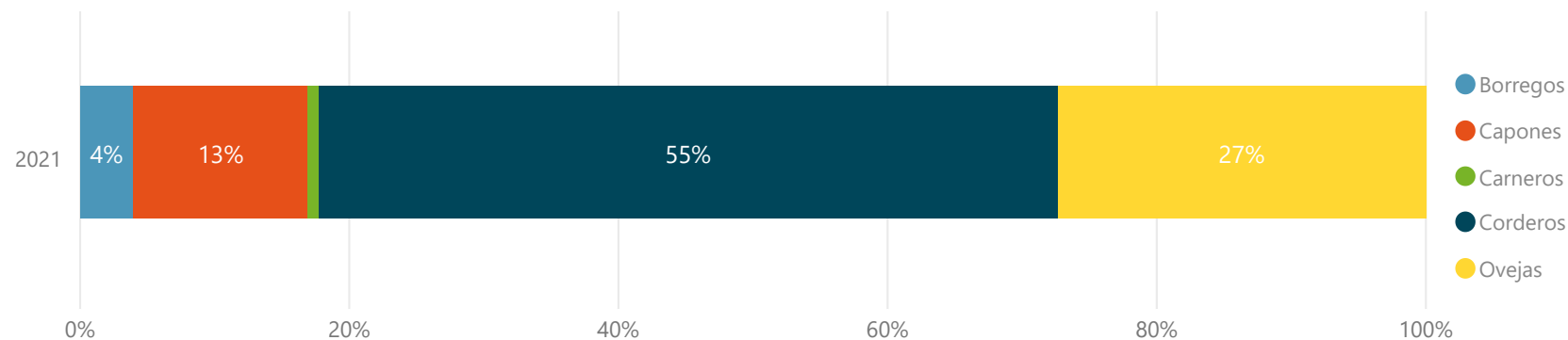
Semana al... ▼

Todas ▼

Mes ▼

Jul ▼

\* Para seleccionar meses marque "Seleccionar todo" en el filtro Semana.





# FAENA OVINOS ANUAL | ESTABLECIMIENTOS

Información actualizada al 07/08



2021 OVINOS	Borregos Cabezas	Capones Cabezas	Carneros Cabezas	Corderos Cabezas	Ovejas Cabezas	Total Cabezas	%
SOMICAR SOCIEDAD ANONIMA	6.662	25.704	2.081	62.877	84.106	<b>181.430</b>	<b>26,2%</b>
FRIGORIFICO SAN JACINTO NIREA S A	5.587	8.774	976	85.119	41.357	<b>141.813</b>	<b>20,4%</b>
FRIGOCERRO SOCIEDAD ANONIMA	7.589	22.052	866	41.273	58.642	<b>130.422</b>	<b>18,8%</b>
FRIGORIFICO LAS PIEDRAS S A	1.851	8.289	233	59.716	28.909	<b>98.998</b>	<b>14,3%</b>
FRIGORIFICO CASA BLANCA S A FRICASSA	2.317	7.965	662	12.632	31.949	<b>55.525</b>	<b>8,0%</b>
BAMIDAL SOCIEDAD ANONIMA	757	1.057	10	20.495	3.383	<b>25.702</b>	<b>3,7%</b>
RONDATEL S.A.	1.131	2.215	86	5.502	7.875	<b>16.809</b>	<b>2,4%</b>
SIDERCOL S.A.	1.410	643	249	4.657	6.321	<b>13.280</b>	<b>1,9%</b>
OFERAN S.A.	887	1.484	17	7.198	3.177	<b>12.763</b>	<b>1,8%</b>
FRIGORIFICO CUAREIM LIMITADA	294	1.141		4.329	1.608	<b>7.372</b>	<b>1,1%</b>
INTENDENCIA DE ARTIGAS	858	1.319	67	512	1.442	<b>4.198</b>	<b>0,6%</b>
CHIADEL S A	90	322	44	790	820	<b>2.066</b>	<b>0,3%</b>
LUCHASOL S A		71		697	92	<b>860</b>	<b>0,1%</b>
SIMPLIFY S A	255			500		<b>755</b>	<b>0,1%</b>
MATADERO MERCEDES S.A.				576		<b>576</b>	<b>0,1%</b>
ARROYAL SOCIEDAD ANONIMA		8	5	393	142	<b>548</b>	<b>0,1%</b>
CABRERA ROCHA GERARDO ERISON	253			260		<b>513</b>	<b>0,1%</b>
<b>Total</b>	<b>29.941</b>	<b>81.044</b>	<b>5.296</b>	<b>307.526</b>	<b>269.823</b>	<b>693.630</b>	<b>100,0%</b>

**FILTROS**

Semana al... ▼

Todas ▼

Mes ▼

Todas ▼

\* Para seleccionar meses marque "Seleccionar todo" en el filtro Semana.

