

Boletín semanal Faena

Información referida al 10/04
Cifras primarias 2020 - 2021

Faena Bovinos

Faena Ovinos

Faena Est Bovinos

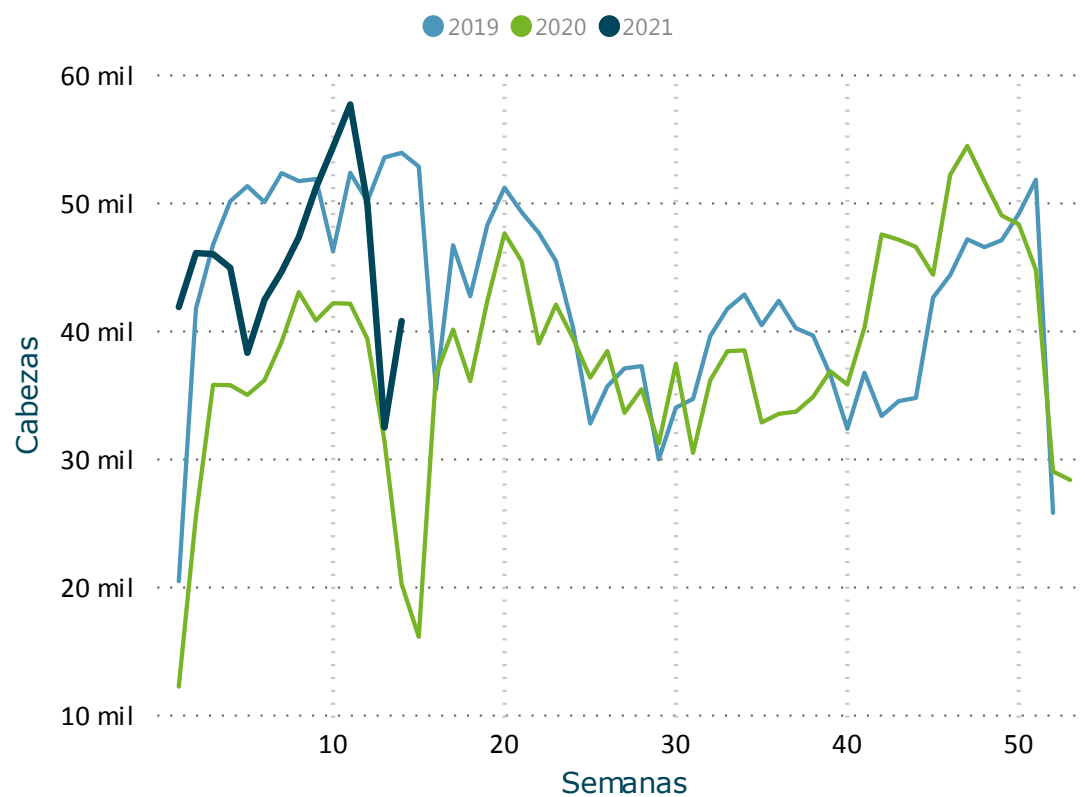
Faena Est Ovinos

DATO SEMANAL

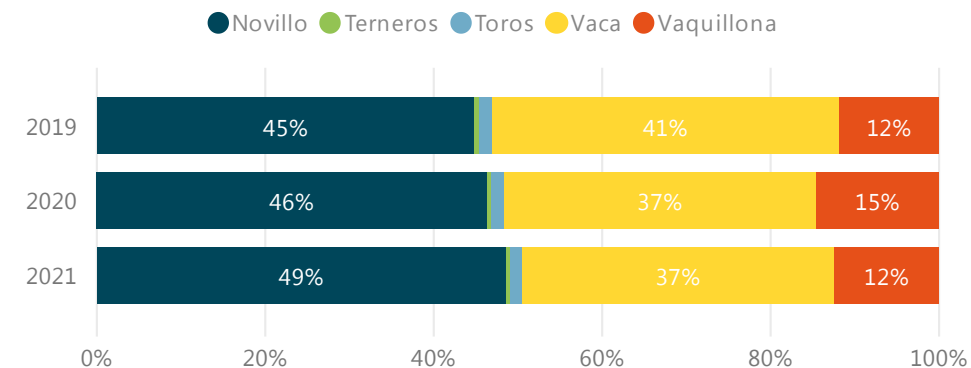
04/04/2021 al 10/04/2021

40.819

Evolución Semanal de Faena



Participación (%) por Categoría



FILTROS

- Mes ▼
- Seleccionar todo
 - Ene
 - Feb
 - Mar
 - Abr

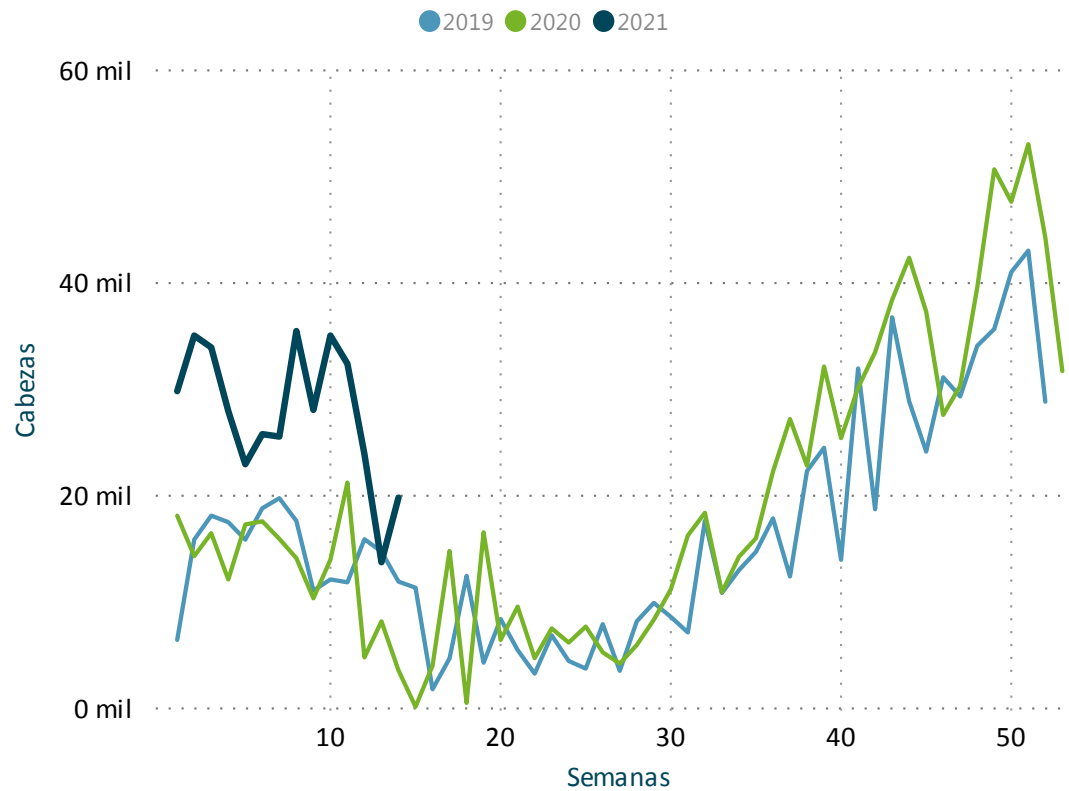
	2019	2020	2021		
BOVINOS	Cabezas	Cabezas	Var (%)	Cabezas	Var (%)
▣ Novillo	315.817	226.344	-28,3	310.319	37,1
Novillo 2 4d	119.190	108.796	-8,7	154.844	42,3
Novillo 6d	67.845	41.463	-38,9	52.653	27,0
Novillo 8d	116.653	61.783	-47,0	76.926	24,5
Novillo dl	12.129	14.302	17,9	25.896	81,1
⊕ Terneros	3.648	2.399	-34,2	2.880	20,1
⊕ Toros	10.491	7.447	-29,0	9.271	24,5
▣ Vaca	290.650	181.077	-37,7	236.800	30,8
Vaca 6d	21.654	14.701	-32,1	19.604	33,4
Vaca 8d	268.996	166.376	-38,1	217.196	30,5
⊕ Vaquillona	83.250	71.206	-14,5	79.309	11,4
Total	703.856	488.473	-30,6	638.579	30,7

DATO SEMANAL

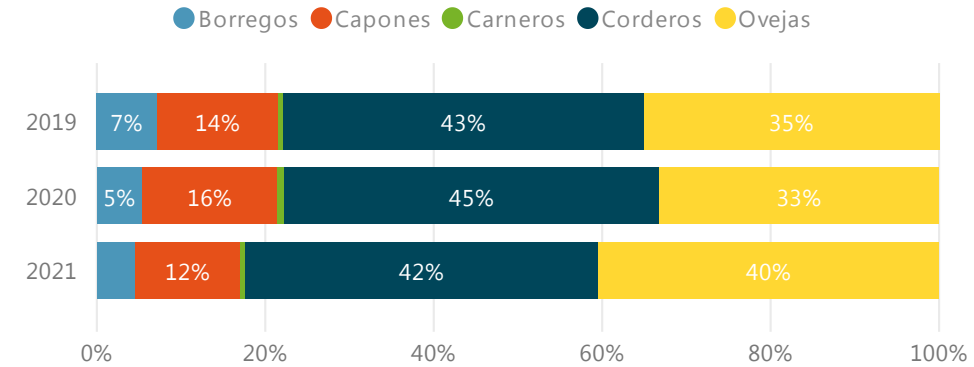
04/04/2021 al 10/04/2021

19.825

Evolución Semanal de Faena



Participación (%) por Categoría



FILTROS

Mes ▼

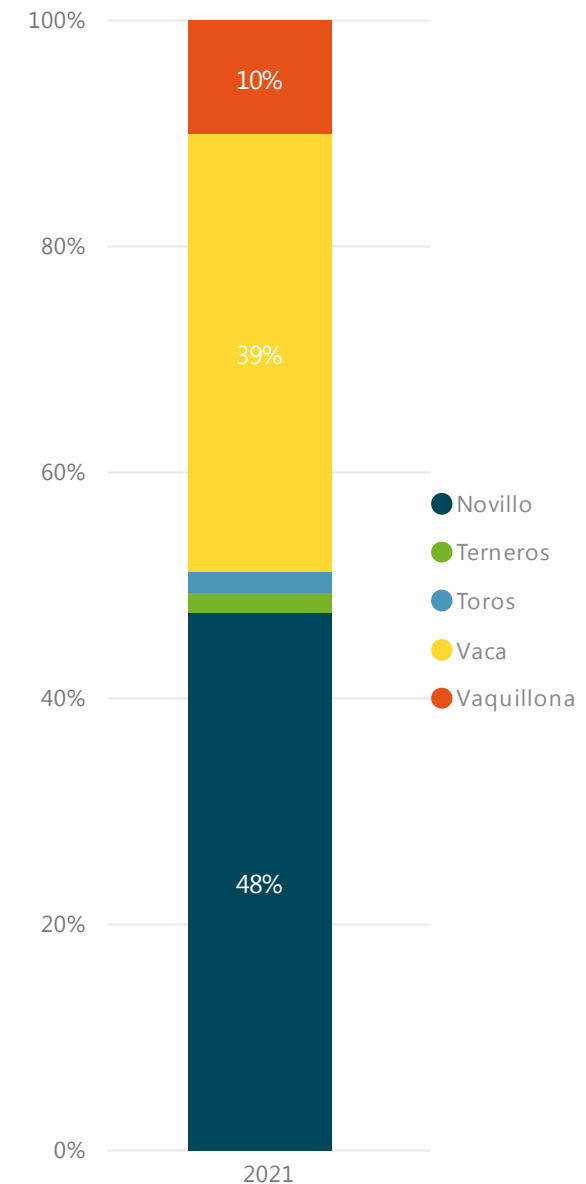
- Seleccionar todo
- Ene
- Feb
- Mar
- Abr

OVINOS	2019		2020		2021	
	Cabezas	Var (%)	Cabezas	Var (%)	Cabezas	Var (%)
Borregos	15.006	-34,2	9.869	-34,2	17.977	82,2
Capones	30.251	-3,4	29.230	-3,4	48.248	65,1
Carneros	1.283	12,6	1.445	12,6	2.370	64,0
Corderos	89.802	-9,6	81.158	-9,6	163.517	101,5
Ovejas	73.517	-17,7	60.490	-17,7	157.547	160,5
Total	209.859	-13,2	182.192	-13,2	389.659	113,9

FAENA BOVINOS SEMANAL | ESTABLECIMIENTOS

Información actualizada al 10/04 **inac**

2021 BOVINOS	Novillo Cabezas	Terneros Cabezas	Toros Cabezas	Vaca Cabezas	Vaquillona Cabezas	Total Cabezas	%
FRIGORIFICO TACUAREMBO S A	2.278	2	170	1.621	261	4.332	10,6%
BREEDERS PACKERS URUGUAY SA	1.664		93	1.905	314	3.976	9,7%
FRIGORIFICO LAS PIEDRAS S A	2.844	1	20	559	260	3.684	9,0%
ESTABLECIMIENTOS COLONIA S A	2.075	6	68	1.208	311	3.668	9,0%
INALER S.A.	1.701		30	1.438	322	3.491	8,6%
CLEDINOR S A	1.686	1	90	1.023	68	2.868	7,0%
PULSA SA	1.314	1	22	1.403	80	2.820	6,9%
BILACOR SOCIEDAD ANONIMA	1.023	3	18	1.177	156	2.377	5,8%
FRIGORIFICO CARRASCO S A	680	5	33	1.281	278	2.277	5,6%
ONTILCOR SOCIEDAD ANONIMA	1.117		13	282	214	1.626	4,0%
ERSINAL SOCIEDAD ANONIMA	490	520	38	250	198	1.496	3,7%
COPAYAN S.A.	545		18	721	183	1.467	3,6%
SIRSIL S A	626		28	629	130	1.413	3,5%
LORSINAL S A	283		30	745	127	1.185	2,9%
FRIGORIFICO CASA BLANCA S A FRICASSA	307		3	326	351	987	2,4%
FRIGORIFICO SAN JACINTO NIREA S A	220	1	2	388	130	741	1,8%
SOMICAR SOCIEDAD ANONIMA	135		40	430		605	1,5%
ARROYAL SOCIEDAD ANONIMA	53	66	3	73	214	409	1,0%
OFERAN S.A.	164	38	2	70	44	318	0,8%
FRIGORIFICO CUAREIM LIMITADA	39	1	32	141	24	237	0,6%
SIMPLIFY S A	3	28	1	95	109	236	0,6%
CRAVEA LEMA MIRIAM ZULMA	92	31			44	167	0,4%
MATADERO LOS OLIVOS S C	24			14	95	133	0,3%
CABRERA ROCHA GERARDO ERISON			1		95	96	0,2%
MATADERO MERCEDES S.A.	40				41	81	0,2%
INTENDENCIA DE ARTIGAS	27		4	29	20	80	0,2%
LUCHASOL S A	6			10	33	49	0,1%
Total	19.436	704	759	15.818	4.102	40.819	100,0%



FILTROS

Semana al... ▼

10/04/2021 ▼

Mes ▼

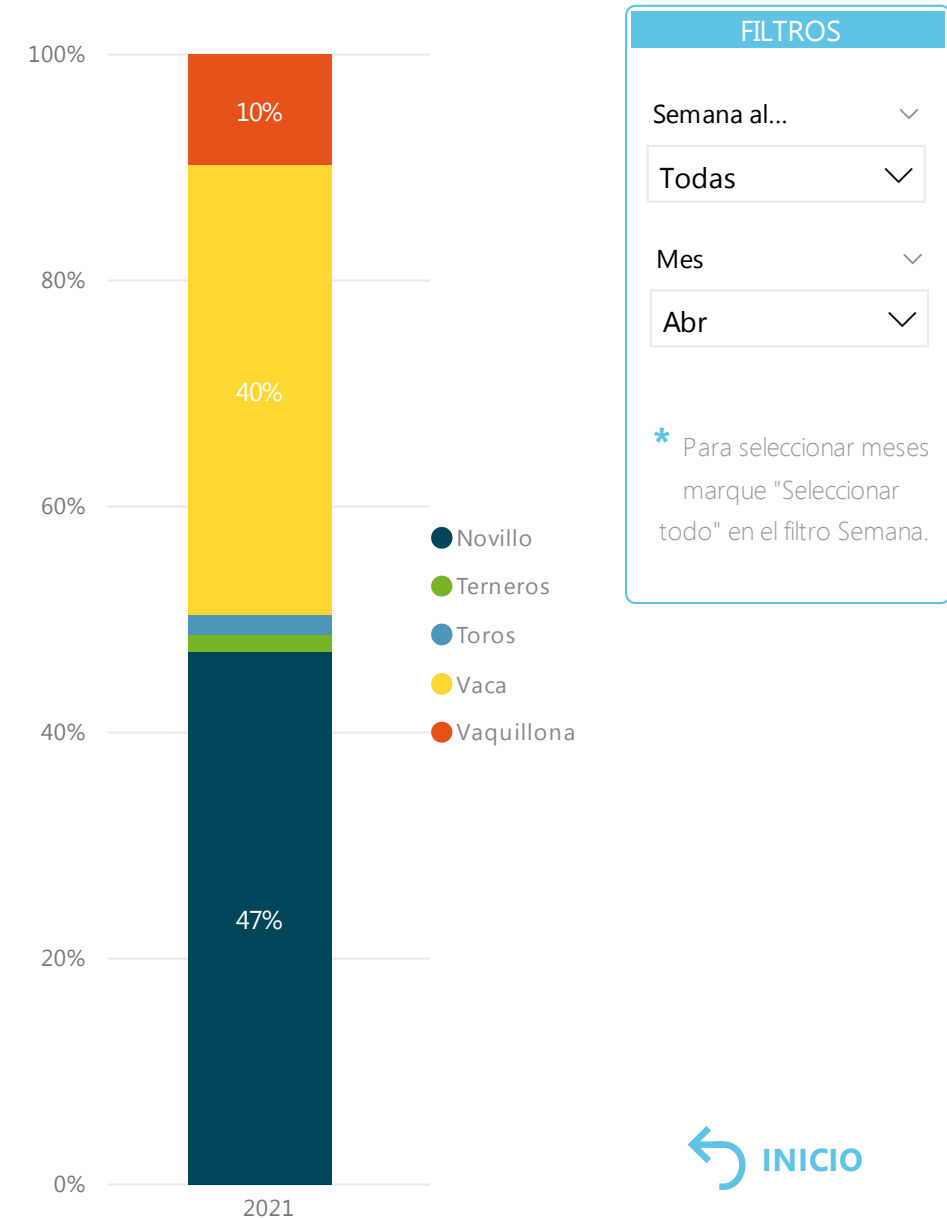
Todas ▼

* Para seleccionar meses marque "Seleccionar todo" en el filtro Semana.

FAENA BOVINOS MENSUAL | ESTABLECIMIENTOS

Información actualizada al 10/04 **inac**

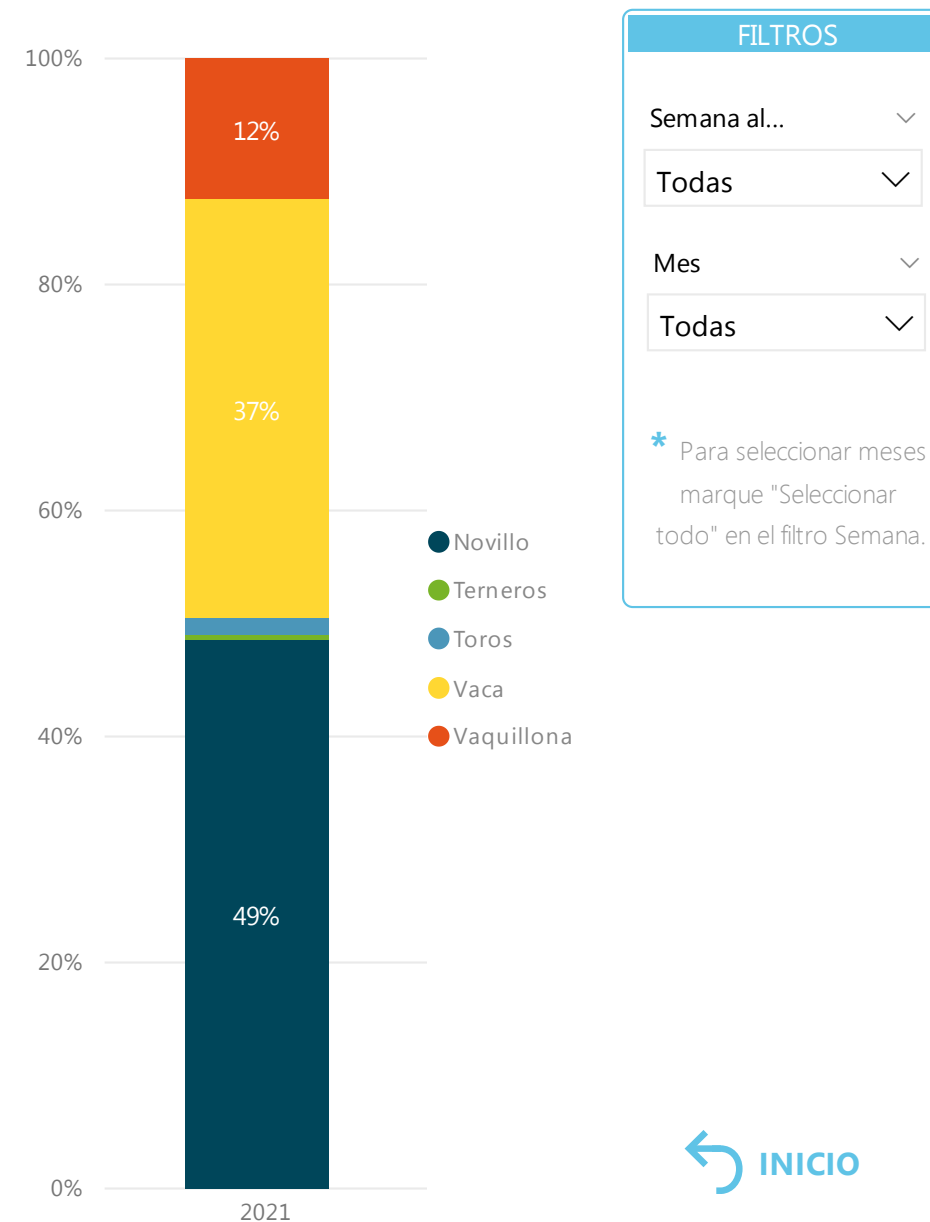
2021 BOVINOS	Novillo Cabezas	Terberos Cabezas	Toros Cabezas	Vaca Cabezas	Vaquillona Cabezas	Total Cabezas	%
BREEDERS PACKERS URUGUAY SA	1.808		104	2.658	326	4.896	9,6%
FRIGORIFICO LAS PIEDRAS S A	3.174	1	76	894	383	4.528	8,9%
FRIGORIFICO CARRASCO S A	1.677	9	53	2.415	331	4.485	8,8%
FRIGORIFICO TACUAREMBO S A	2.278	2	170	1.621	261	4.332	8,5%
ESTABLECIMIENTOS COLONIA S A	2.500	7	93	1.375	322	4.297	8,4%
INALER S.A.	2.092		34	1.650	358	4.134	8,1%
PULSA SA	1.576	1	30	1.829	85	3.521	6,9%
CLEDINOR S A	1.857	1	97	1.299	94	3.348	6,6%
ONTILCOR SOCIEDAD ANONIMA	1.980		24	387	496	2.887	5,7%
BILACOR SOCIEDAD ANONIMA	1.193	3	21	1.394	167	2.778	5,5%
COPAYAN S.A.	875		18	1.117	239	2.249	4,4%
SIRSIL S A	771		28	881	136	1.816	3,6%
ERSINAL SOCIEDAD ANONIMA	525	532	49	326	264	1.696	3,3%
FRIGORIFICO CASA BLANCA S A FRICASSA	570		5	400	358	1.333	2,6%
LORSINAL S A	283		30	745	127	1.185	2,3%
FRIGORIFICO SAN JACINTO NIREA S A	220	1	2	388	130	741	1,5%
SOMICAR SOCIEDAD ANONIMA	135		40	430		605	1,2%
ARROYAL SOCIEDAD ANONIMA	53	66	3	73	214	409	0,8%
OFERAN S.A.	164	38	2	70	44	318	0,6%
SIMPLIFY S A	3	34	1	95	180	313	0,6%
FRIGORIFICO CUAREIM LIMITADA	40	1	33	176	30	280	0,5%
CRAVEA LEMA MIRIAM ZULMA	121	51			79	251	0,5%
CABRERA ROCHA GERARDO ERISON	15		1		128	144	0,3%
MATADERO LOS OLIVOS S C	24			14	95	133	0,3%
MATADERO MERCEDES S.A.	40				82	122	0,2%
INTENDENCIA DE ARTIGAS	27		4	29	20	80	0,2%
LUCHASOL S A	23	1		10	37	71	0,1%
Total	24.024	748	918	20.276	4.986	50.952	100,0%



FAENA BOVINOS ANUAL | ESTABLECIMIENTOS

Información actualizada al 10/04 **inac**

2021 BOVINOS	Novillo Cabezas	Terneros Cabezas	Toros Cabezas	Vaca Cabezas	Vaquillona Cabezas	Total Cabezas	%
PULSA SA	23.719	21	663	27.258	3.587	55.248	8,7%
BREEDERS PACKERS URUGUAY SA	30.643		435	13.975	7.038	52.091	8,2%
FRIGORIFICO CARRASCO S A	20.138	98	983	25.053	3.689	49.961	7,8%
FRIGORIFICO TACUAREMBO S A	25.215	23	872	17.976	3.879	47.965	7,5%
FRIGORIFICO LAS PIEDRAS S A	35.025	13	146	4.837	5.258	45.279	7,1%
ESTABLECIMIENTOS COLONIA S A	24.630	35	543	11.886	3.814	40.908	6,4%
ONTILCOR SOCIEDAD ANONIMA	25.247	10	468	8.418	6.503	40.646	6,4%
FRIGORIFICO CANELONES S A	15.389	23	787	20.328	2.988	39.515	6,2%
CLEDINOR S A	18.449	15	651	16.847	3.287	39.249	6,1%
FRIGORIFICO SAN JACINTO NIREA S A	14.325	41	269	12.405	5.136	32.176	5,0%
BILACOR SOCIEDAD ANONIMA	14.595	17	360	12.751	3.070	30.793	4,8%
INALER S.A.	13.782	31	331	12.017	3.267	29.428	4,6%
CHIADEL S A	14.355	2	182	6.775	4.099	25.413	4,0%
COPAYAN S.A.	7.578	49	285	11.042	2.264	21.218	3,3%
SIRSIL S A	8.401		179	6.580	1.764	16.924	2,7%
LORSINAL S A	4.245		352	7.347	2.122	14.066	2,2%
FRIGORIFICO CASA BLANCA S A FRICASSA	4.150	36	110	5.946	2.761	13.003	2,0%
ERSINAL SOCIEDAD ANONIMA	3.781	1.100	332	1.656	2.960	9.829	1,5%
ARROYAL SOCIEDAD ANONIMA	486	609	78	823	3.765	5.761	0,9%
RONDATEL S.A.	559	8	114	2.739	444	3.864	0,6%
SOMICAR SOCIEDAD ANONIMA	433	1	406	2.756	219	3.815	0,6%
SIMPLIFY S A	274	82	9	1.174	2.008	3.547	0,6%
OFERAN S.A.	1.490	109	3	883	1.029	3.514	0,6%
SUCESION CARLOS SCHNECK S.A.	86	21	476	2.278	101	2.962	0,5%
CRAVEA LEMA MIRIAM ZULMA	1.397	411	3	101	559	2.471	0,4%
FRIGORIFICO CUAREIM LIMITADA	532	3	160	1.420	130	2.245	0,4%
MATADERO LOS OLIVOS S C	534	69	1	136	1.264	2.004	0,3%
MATADERO MERCEDES S.A.	274	7		51	836	1.168	0,2%
INTENDENCIA DE ARTIGAS	155	6	26	825	113	1.125	0,2%
CABRERA ROCHA GERARDO ERISON	346	26	1	28	646	1.047	0,2%
LUCHASOL S A	67	14	2	212	376	671	0,1%
FRIGOCERRO SOCIEDAD ANONIMA	17		35	246	54	352	0,1%
LINERIM S A	2		9	31	279	321	0,1%
Total	310.319	2.880	9.271	236.800	79.309	638.579	100,0%



[← INICIO](#)

2021 OVINOS	Borregos Cabezas	Capones Cabezas	Carneros Cabezas	Corderos Cabezas	Ovejas Cabezas	Total	
						Cabezas	%
SOMICAR SOCIEDAD ANONIMA	338	286	63	502	3.557	4.746	23,9%
FRIGOCERRO SOCIEDAD ANONIMA	583	796	7	1.051	1.961	4.398	22,2%
FRIGORIFICO CASA BLANCA S A FRICASSA	5	234	26	234	2.846	3.345	16,9%
FRIGORIFICO LAS PIEDRAS S A	63	359	35	1.417	1.206	3.080	15,5%
FRIGORIFICO SAN JACINTO NIREA S A	345	86		1.589	1.040	3.060	15,4%
BAMIDAL SOCIEDAD ANONIMA				891		891	4,5%
FRIGORIFICO CUAREIM LIMITADA				193	35	228	1,2%
INTENDENCIA DE ARTIGAS				18	44	62	0,3%
LUCHASOL S A					15	15	0,1%
Total	1.334	1.761	131	5.895	10.704	19.825	100,0%

FILTROS

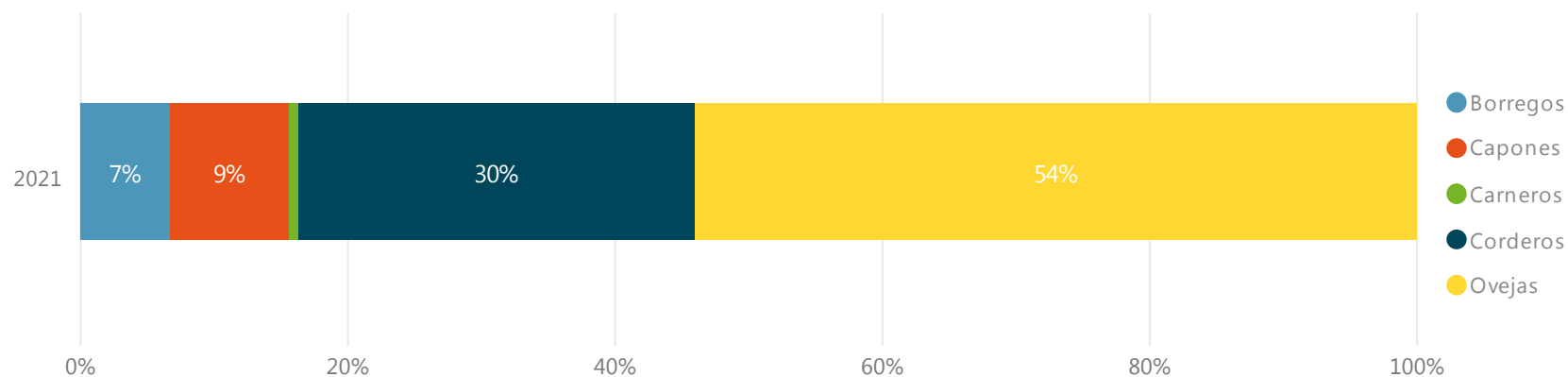
Semana al... ▼

10/04/2021 ▼

Mes ▼

Todas ▼

* Para seleccionar meses marque "Seleccionar todo" en el filtro Semana.



2021 OVINOS	Borregos Cabezas	Caponos Cabezas	Carneros Cabezas	Corderos Cabezas	Ovejas Cabezas	Total	
						Cabezas	%
FRIGOCERRO SOCIEDAD ANONIMA	710	1.279	78	1.454	3.321	6.842	25,4%
FRIGORIFICO LAS PIEDRAS S A	103	409	35	3.322	2.161	6.030	22,4%
SOMICAR SOCIEDAD ANONIMA	360	350	67	1.168	3.752	5.697	21,1%
FRIGORIFICO CASA BLANCA S A FRICASSA	5	409	26	234	2.846	3.520	13,1%
FRIGORIFICO SAN JACINTO NIREA S A	345	86		1.589	1.040	3.060	11,3%
BAMIDAL SOCIEDAD ANONIMA				1.492		1.492	5,5%
FRIGORIFICO CUAREIM LIMITADA				193	35	228	0,8%
INTENDENCIA DE ARTIGAS				18	44	62	0,2%
LUCHASOL S A		9			25	34	0,1%
Total	1.523	2.542	206	9.470	13.224	26.965	100,0%

FILTROS

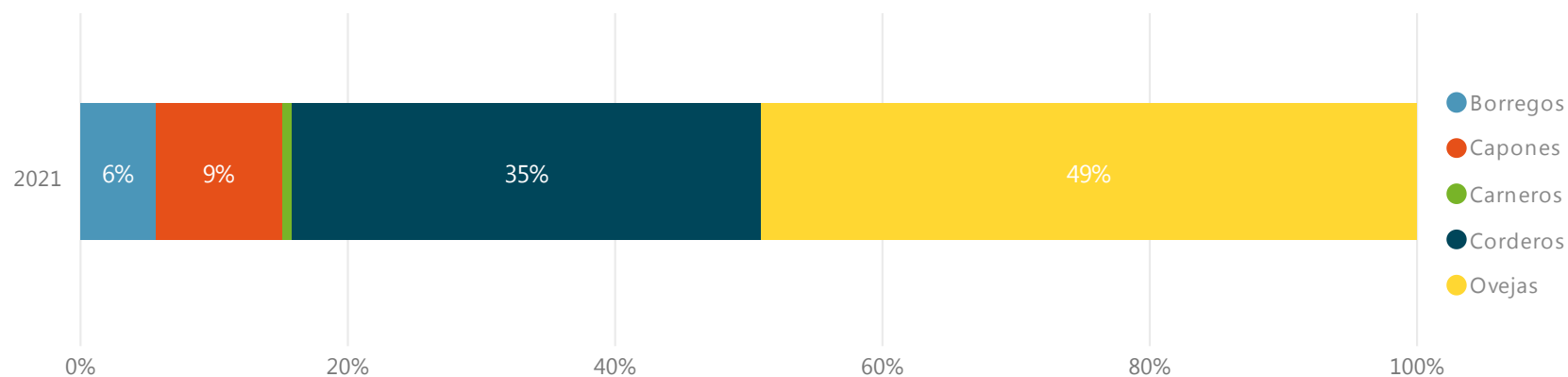
Semana al... ▼

Todas ▼

Mes ▼

Abr ▼

* Para seleccionar meses marque "Seleccionar todo" en el filtro Semana.



2021 OVINOS	Borregos Cabezas	Capones Cabezas	Carneros Cabezas	Corderos Cabezas	Ovejas Cabezas	Total	
						Cabezas	%
SOMICAR SOCIEDAD ANONIMA	4.035	14.436	1.033	40.077	52.999	112.580	28,9%
FRIGOCERRO SOCIEDAD ANONIMA	6.132	15.616	485	26.950	42.684	91.867	23,6%
FRIGORIFICO SAN JACINTO NIREA S A	3.961	5.810	472	44.714	25.282	80.239	20,6%
FRIGORIFICO LAS PIEDRAS S A	1.433	5.981	82	32.345	13.991	53.832	13,8%
FRIGORIFICO CASA BLANCA S A FRICASSA	685	3.742	199	3.481	13.575	21.682	5,6%
OFERAN S.A.	887	1.484	17	7.198	3.177	12.763	3,3%
SIDERCOL S.A.	164	336	70	2.419	3.512	6.501	1,7%
FRIGORIFICO CUAREIM LIMITADA	164	344		3.337	35	3.880	1,0%
BAMIDAL SOCIEDAD ANONIMA				1.492	1.263	2.755	0,7%
INTENDENCIA DE ARTIGAS	516	426	7	316	805	2.070	0,5%
MATADERO MERCEDES S.A.				576		576	0,1%
ARROYAL SOCIEDAD ANONIMA		8	5	335	137	485	0,1%
LUCHASOL S A		65		207	87	359	0,1%
CABRERA ROCHA GERARDO ERISON				70		70	0,0%
Total	17.977	48.248	2.370	163.517	157.547	389.659	100,0%

FILTROS

Semana al... ▼

Todas ▼

Mes ▼

Todas ▼

* Para seleccionar meses marque "Seleccionar todo" en el filtro Semana.

