

Boletín semanal Faena

Información referida al 12/06
Cifras primarias 2020 - 2021

Faena Bovinos

Faena Ovinos

Faena Est Bovinos

Faena Est Ovinos

DATO SEMANAL

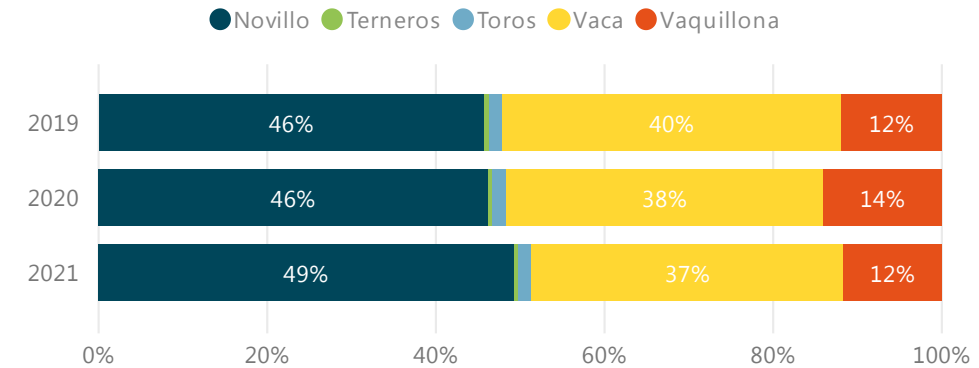
54.494

06/06/2021 al 12/06/2021

Evolución Semanal de Faena



Participación (%) por Categoría



FILTROS

- Mes ▼
- Seleccionar todo
 - Ene
 - Feb
 - Mar
 - Abr
 - May
 - Jun

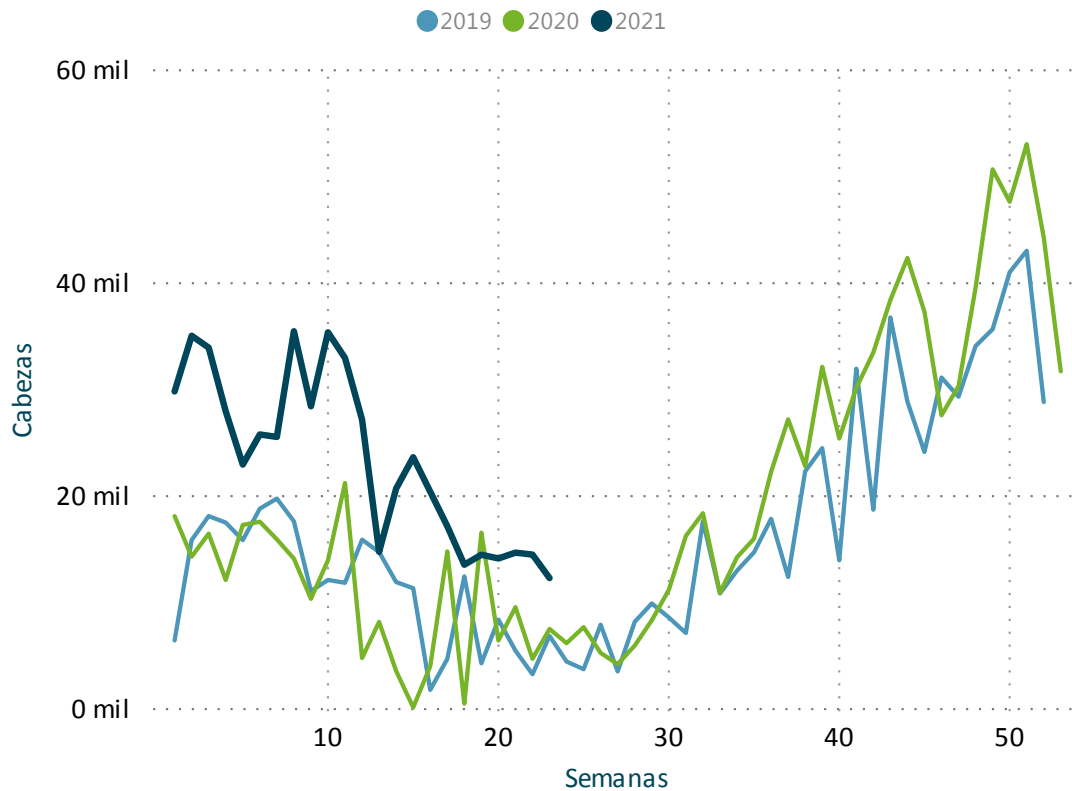
	2019	2020	2021		
BOVINOS	Cabezas	Cabezas	Var (%)	Cabezas	Var (%)
▣ Novillo	510.689	395.863	-22,5	541.667	36,8
Novillo 2 4d	184.067	172.880	-6,1	247.531	43,2
Novillo 6d	109.133	72.754	-33,3	94.577	30,0
Novillo 8d	187.237	116.755	-37,6	138.697	18,8
Novillo dl	30.252	33.474	10,7	60.862	81,8
⊕ Terneros	5.549	3.775	-32,0	6.462	71,2
⊕ Toros	17.914	14.198	-20,7	17.153	20,8
▣ Vaca	449.126	323.002	-28,1	407.178	26,1
Vaca 6d	33.921	27.414	-19,2	32.100	17,1
Vaca 8d	415.205	295.588	-28,8	375.078	26,9
⊕ Vaquillona	132.503	119.944	-9,5	127.912	6,6
Total	1.115.781	856.782	-23,2	1.100.372	28,4

DATO SEMANAL

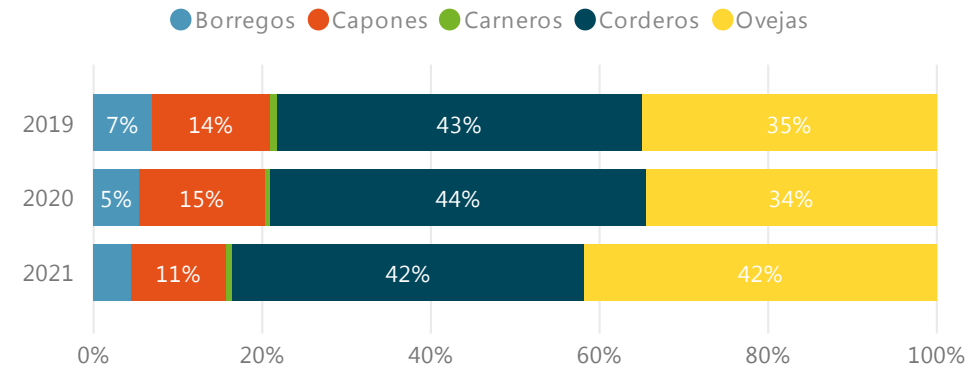
12.306

06/06/2021 al 12/06/2021

Evolución Semanal de Faena



Participación (%) por Categoría



FILTROS

Mes ▼

- Seleccionar todo
- Ene
- Feb
- Mar
- Abr
- May
- Jun

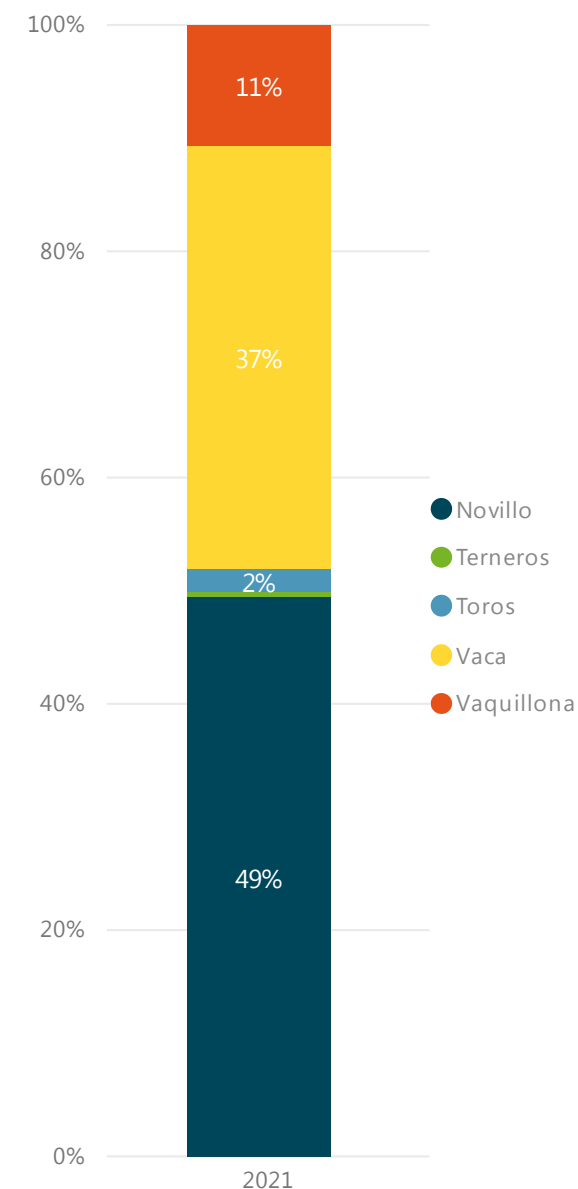
OVINOS	2019		2020		2021	
	Cabezas	Var (%)	Cabezas	Var (%)	Cabezas	Var (%)
Borregos	18.517	-28,4	13.259	-28,4	23.906	80,3
Capones	37.653	-1,5	37.075	-1,5	61.116	64,8
Carneros	2.182	-26,9	1.596	-26,9	3.985	149,7
Corderos	115.938	-5,1	109.996	-5,1	225.875	105,3
Ovejas	93.767	-9,1	85.267	-9,1	226.199	165,3
Total	268.057	-7,8	247.193	-7,8	541.081	118,9

FAENA BOVINOS SEMANAL | ESTABLECIMIENTOS

Información actualizada al 12/06

inac

2021 BOVINOS	Novillo Cabezas	Terneros Cabezas	Toros Cabezas	Vaca Cabezas	Vaquillona Cabezas	Total Cabezas	%
FRIGORIFICO TACUAREMBO S A	2.378	1	153	2.054	520	5.106	9,4%
FRIGORIFICO CANELONES S A	1.784		47	1.994	502	4.327	7,9%
ONTILCOR SOCIEDAD ANONIMA	2.804	3	16	611	836	4.270	7,8%
PULSA SA	2.507		33	1.477	155	4.172	7,7%
FRIGORIFICO CARRASCO S A	2.115	14	43	1.597	263	4.032	7,4%
BREEDERS PACKERS URUGUAY SA	1.991		21	1.282	283	3.577	6,6%
INALER S.A.	2.083		33	926	184	3.226	5,9%
ESTABLECIMIENTOS COLONIA S A	1.717	3	49	1.149	230	3.148	5,8%
CLEDINOR S A	1.341		72	1.316	140	2.869	5,3%
BILACOR SOCIEDAD ANONIMA	1.040	1	27	1.096	202	2.366	4,3%
FRIGORIFICO SAN JACINTO NIREA S A	1.829		18	385	18	2.250	4,1%
CHIADEL S A	1.561	8	5	286	322	2.182	4,0%
SIRSIL S A	959		27	945	133	2.064	3,8%
COPAYAN S.A.	433		34	956	167	1.590	2,9%
FRIGORIFICO CASA BLANCA S A FRICASSA	491	33	11	706	161	1.402	2,6%
LORSINAL S A	393		33	699	159	1.284	2,4%
ERSINAL SOCIEDAD ANONIMA	210	11	178	276	469	1.144	2,1%
SOMICAR SOCIEDAD ANONIMA	171		99	627	26	923	1,7%
FRIGORIFICO LAS PIEDRAS S A	399		1	226	231	857	1,6%
RONDATEL S.A.	70		10	646	66	792	1,5%
ARROYAL SOCIEDAD ANONIMA	40	28	9	120	237	434	0,8%
FRIGOCERRO SOCIEDAD ANONIMA	65		90	269	4	428	0,8%
SUCESION CARLOS SCHNECK S.A.	19	7	82	300	18	426	0,8%
SIMPLIFY S A	92	24	2	100	122	340	0,6%
OFERAN S.A.	147	6		134	36	323	0,6%
FRIGORIFICO CUAREIM LIMITADA	45		29	128	3	205	0,4%
CABRERA ROCHA GERARDO ERISON	80	12		1	86	179	0,3%
MATADERO MERCEDES S.A.	62			5	108	175	0,3%
CRAVEA LEMA MIRIAM ZULMA	26	70	15	4	50	165	0,3%
MATADERO LOS OLIVOS S C	60	1		10	33	104	0,2%
INTENDENCIA DE ARTIGAS	26	2		44	7	79	0,1%
LUCHASOL S A	2	3	12	17	21	55	0,1%
Total	26.940	227	1.149	20.386	5.792	54.494	100,0%



FILTROS

Semana al... ▼

12/06/2021 ▼

Mes ▼

Todas ▼

* Para seleccionar meses marque "Seleccionar todo" en el filtro Semana.

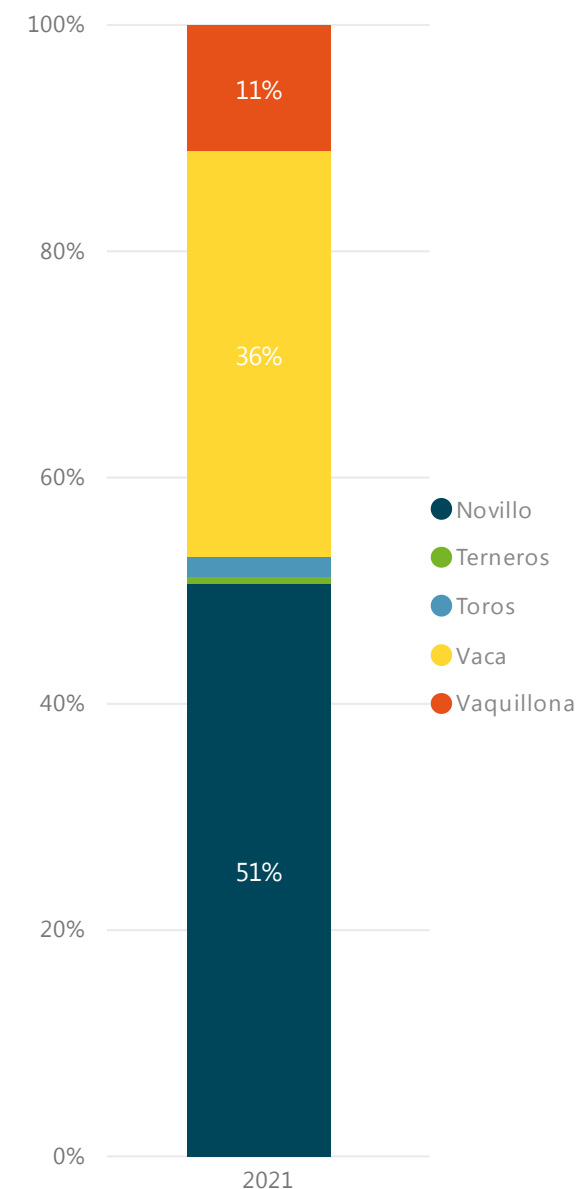
[← INICIO](#)

FAENA BOVINOS MENSUAL | ESTABLECIMIENTOS

Información actualizada al 12/06

inac

2021 BOVINOS	Novillo Cabezas	Terneros Cabezas	Toros Cabezas	Vaca Cabezas	Vaquillona Cabezas	Total Cabezas	%
FRIGORIFICO TACUAREMBO S A	4.626	3	191	3.248	1.082	9.150	8,9%
ONTILCOR SOCIEDAD ANONIMA	5.128	3	34	1.684	1.093	7.942	7,7%
FRIGORIFICO CANELONES S A	3.021		125	3.706	1.067	7.919	7,7%
PULSA SA	4.569		49	2.763	408	7.789	7,5%
FRIGORIFICO CARRASCO S A	3.707	15	122	3.210	459	7.513	7,3%
BREEDERS PACKERS URUGUAY SA	3.933		34	1.729	552	6.248	6,0%
ESTABLECIMIENTOS COLONIA S A	3.219	3	64	2.162	553	6.001	5,8%
INALER S.A.	3.624		70	1.836	375	5.905	5,7%
CLEDINOR S A	2.339	4	117	2.299	487	5.246	5,1%
FRIGORIFICO LAS PIEDRAS S A	4.105	5	2	576	499	5.187	5,0%
BILACOR SOCIEDAD ANONIMA	1.930	2	70	1.972	400	4.374	4,2%
CHIADEL S A	3.148	8	12	453	661	4.282	4,1%
SIRSIL S A	1.820		66	1.794	281	3.961	3,8%
FRIGORIFICO SAN JACINTO NIREA S A	3.067		31	767	75	3.940	3,8%
COPAYAN S.A.	857		51	1.681	287	2.876	2,8%
LORSINAL S A	645		47	1.308	353	2.353	2,3%
ERSINAL SOCIEDAD ANONIMA	446	303	185	612	734	2.280	2,2%
FRIGORIFICO CASA BLANCA S A FRICASSA	612	33	13	1.015	596	2.269	2,2%
SOMICAR SOCIEDAD ANONIMA	241		133	1.170	48	1.592	1,5%
RONDATEL S.A.	91	1	22	1.043	173	1.330	1,3%
SUCESION CARLOS SCHNECK S.A.	24	10	149	585	27	795	0,8%
FRIGOCERRO SOCIEDAD ANONIMA	137		148	406	47	738	0,7%
ARROYAL SOCIEDAD ANONIMA	90	49	39	200	330	708	0,7%
SIMPLIFY S A	140	31	3	206	204	584	0,6%
OFERAN S.A.	294	6		224	55	579	0,6%
FRIGORIFICO CUAREIM LIMITADA	68		37	270	3	378	0,4%
CRAVEA LEMA MIRIAM ZULMA	58	146	15	8	106	333	0,3%
MATADERO MERCEDES S.A.	118			7	203	328	0,3%
CABRERA ROCHA GERARDO ERISON	86	22	2	13	134	257	0,2%
MATADERO LOS OLIVOS S C	61	3		12	93	169	0,2%
INTENDENCIA DE ARTIGAS	46	6	2	77	11	142	0,1%
LUCHASOL S A	2	5	12	29	62	110	0,1%
Total	52.252	658	1.845	37.065	11.458	103.278	100,0%



FILTROS

Semana al... ▼

Todas ▼

Mes ▼

Jun ▼

* Para seleccionar meses marque "Seleccionar todo" en el filtro Semana.

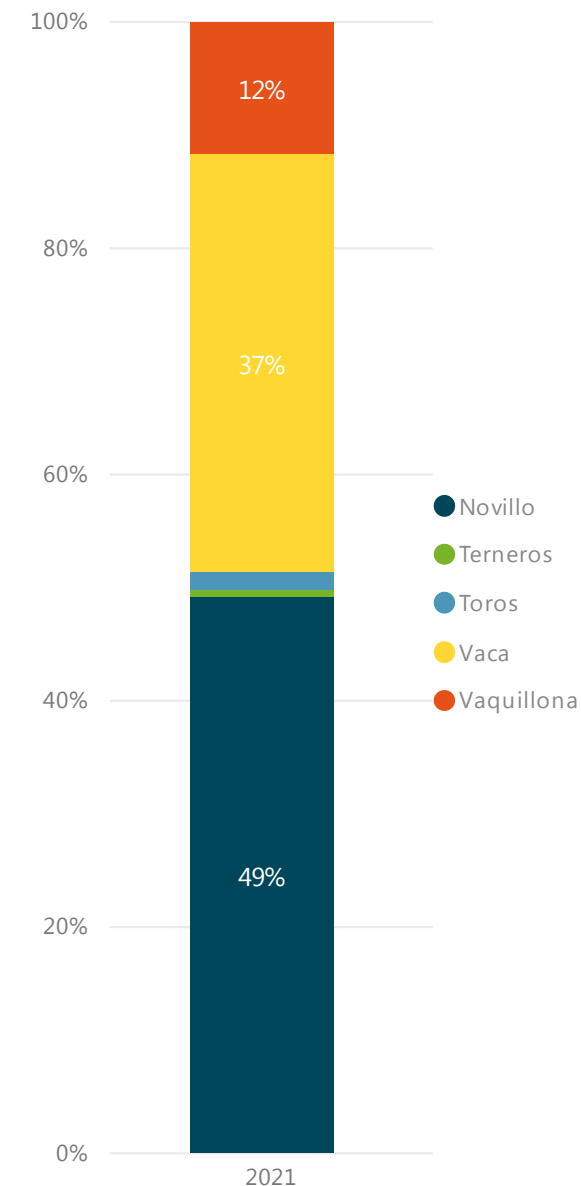
[← INICIO](#)

FAENA BOVINOS ANUAL | ESTABLECIMIENTOS

Información actualizada al 12/06

inac

2021 BOVINOS	Novillo Cabezas	Terneros Cabezas	Toros Cabezas	Vaca Cabezas	Vaquillona Cabezas	Total Cabezas	%
PULSA SA	43.877	38	1.210	44.490	5.507	95.122	8,6%
FRIGORIFICO TACUAREMBO S A	46.307	55	1.688	32.463	7.271	87.784	8,0%
FRIGORIFICO CARRASCO S A	35.317	157	1.423	38.150	6.129	81.176	7,4%
FRIGORIFICO LAS PIEDRAS S A	62.195	25	226	9.063	7.885	79.394	7,2%
BREEDERS PACKERS URUGUAY SA	44.711		599	20.029	9.291	74.630	6,8%
FRIGORIFICO CANELONES S A	28.290	29	1.373	38.892	5.998	74.582	6,8%
ONTILCOR SOCIEDAD ANONIMA	46.283	14	645	14.811	11.203	72.956	6,6%
ESTABLECIMIENTOS COLONIA S A	42.167	79	939	22.717	6.795	72.697	6,6%
INALER S.A.	31.093	35	651	22.132	5.507	59.418	5,4%
CLEDINOR S A	28.775	35	1.078	24.600	4.884	59.372	5,4%
FRIGORIFICO SAN JACINTO NIREA S A	25.274	52	408	17.662	7.382	50.778	4,6%
BILACOR SOCIEDAD ANONIMA	23.325	29	618	21.489	5.039	50.500	4,6%
CHIADEL S A	25.087	10	452	13.625	6.144	45.318	4,1%
COPAYAN S.A.	11.872	48	739	17.801	3.332	33.792	3,1%
SIRSIL S A	14.021	1	382	12.880	3.040	30.324	2,8%
LORSINAL S A	7.277		568	12.957	3.166	23.968	2,2%
FRIGORIFICO CASA BLANCA S A FRICASSA	6.889	76	175	10.096	4.489	21.725	2,0%
ERSINAL SOCIEDAD ANONIMA	6.085	3.098	1.014	4.387	5.372	19.956	1,8%
SOMICAR SOCIEDAD ANONIMA	1.657	39	902	6.467	707	9.772	0,9%
ARROYAL SOCIEDAD ANONIMA	939	1.105	208	1.801	5.619	9.672	0,9%
RONDATEL S.A.	951	13	223	6.168	1.066	8.421	0,8%
SIMPLIFY S A	610	219	16	2.120	3.393	6.358	0,6%
OFERAN S.A.	2.828	22	16	1.653	1.368	5.887	0,5%
SUCESION CARLOS SCHNECK S.A.	121	36	710	4.213	240	5.320	0,5%
FRIGORIFICO CUAREIM LIMITADA	924	10	341	2.495	217	3.987	0,4%
CRAVEA LEMA MIRIAM ZULMA	1.737	936	24	186	937	3.820	0,3%
MATADERO LOS OLIVOS S C	861	99	9	226	1.944	3.139	0,3%
FRIGOCERRO SOCIEDAD ANONIMA	366		431	1.929	221	2.947	0,3%
CABRERA ROCHA GERARDO ERISON	797	50	17	111	1.237	2.212	0,2%
MATADERO MERCEDES S.A.	542	26		130	1.504	2.202	0,2%
INTENDENCIA DE ARTIGAS	339	42	45	1.082	169	1.677	0,2%
LUCHASOL S A	148	84	14	322	577	1.145	0,1%
LINERIM S A	2		9	31	279	321	0,0%
Total	541.667	6.462	17.153	407.178	127.912	1.100.372	100,0%



FILTROS

Semana al...

Mes

* Para seleccionar meses marque "Seleccionar todo" en el filtro Semana.

[← INICIO](#)

2021 OVINOS	Borregos Cabezas	Capones Cabezas	Carneros Cabezas	Corderos Cabezas	Ovejas Cabezas	Total	
						Cabezas	%
FRIGORIFICO SAN JACINTO NIREA S A	90	97	1	1.865	4.045	6.098	49,6%
SOMICAR SOCIEDAD ANONIMA		48	36	1.139	1.401	2.624	21,3%
BAMIDAL SOCIEDAD ANONIMA	62	66		1.652	119	1.899	15,4%
FRIGORIFICO CASA BLANCA S A FRICASSA		98		58	855	1.011	8,2%
RONDATEL S.A.	48	3	3	238	158	450	3,7%
FRIGORIFICO CUAREIM LIMITADA		153				153	1,2%
INTENDENCIA DE ARTIGAS	61	10				71	0,6%
Total	261	475	40	4.952	6.578	12.306	100,0%

FILTROS

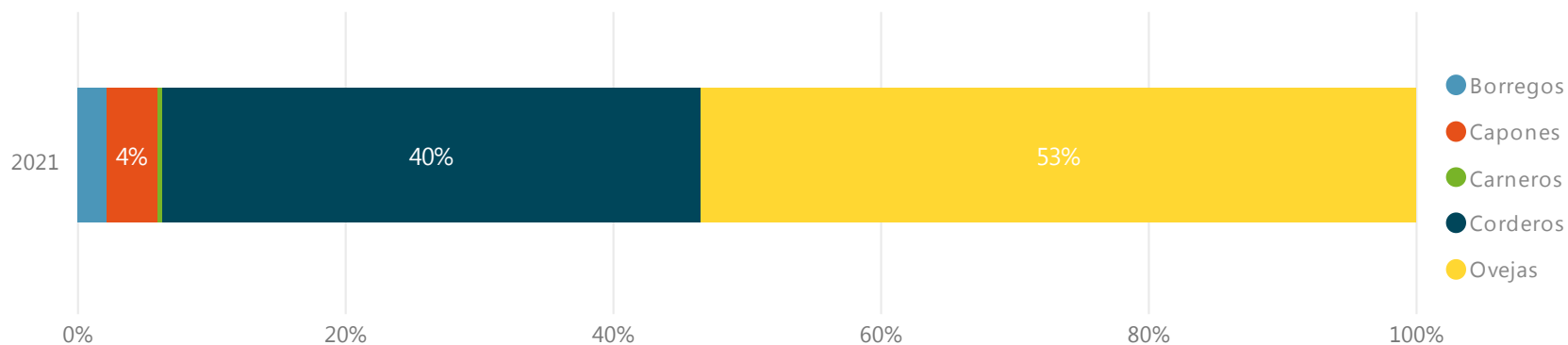
Semana al... ▼

12/06/2021 ▼

Mes ▼

Todas ▼

* Para seleccionar meses marque "Seleccionar todo" en el filtro Semana.



FRIGOCERRO S.A. - S/I semana al 12/06

2021 OVINOS	Borregos Cabezas	Capones Cabezas	Carneros Cabezas	Corderos Cabezas	Ovejas Cabezas	Total Cabezas	%
FRIGORIFICO SAN JACINTO NIREA S A	168	243	75	4.378	4.694	9.558	35,6%
SOMICAR SOCIEDAD ANONIMA	289	599	111	2.320	4.402	7.721	28,8%
FRIGORIFICO CASA BLANCA S A FRICASSA		309	15	452	1.844	2.620	9,8%
BAMIDAL SOCIEDAD ANONIMA	62	66		2.187	119	2.434	9,1%
FRIGORIFICO LAS PIEDRAS S A				1.524		1.524	5,7%
FRIGOCERRO SOCIEDAD ANONIMA	110	52	1	471	699	1.333	5,0%
RONDATEL S.A.	48	3	18	678	510	1.257	4,7%
FRIGORIFICO CUAREIM LIMITADA		153			40	193	0,7%
INTENDENCIA DE ARTIGAS	121	20		11	26	178	0,7%
Total	798	1.445	220	12.021	12.334	26.818	100,0%

FILTROS

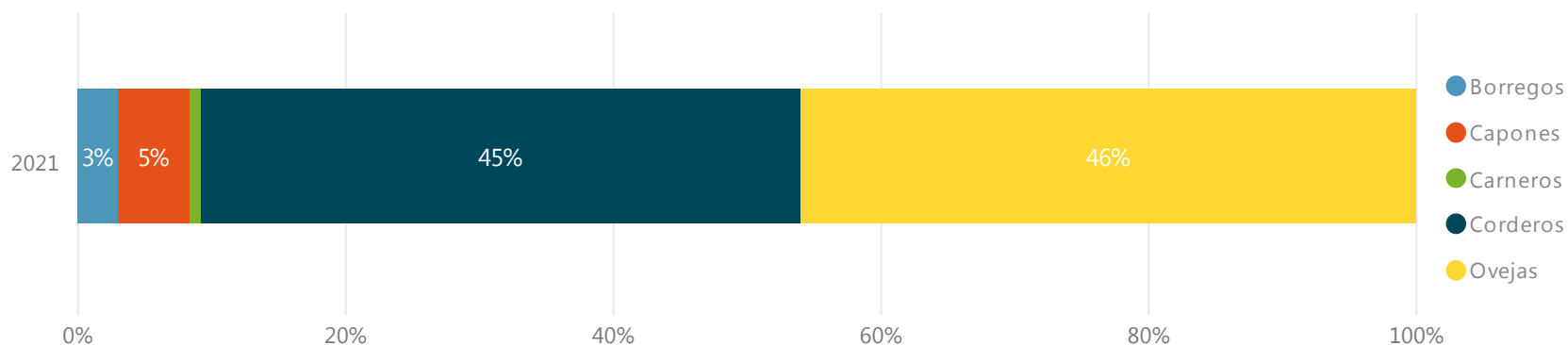
Semana al... ▼

Todas ▼

Mes ▼

Jun ▼

* Para seleccionar meses marque "Seleccionar todo" en el filtro Semana.



FRIGOCERRO S.A. - S/I semana al 12/06

2021 OVINOS	Borregos Cabezas	Capones Cabezas	Carneros Cabezas	Corderos Cabezas	Ovejas Cabezas	Total	
						Cabezas	%
SOMICAR SOCIEDAD ANONIMA	5.879	18.140	1.522	50.353	73.556	149.450	27,6%
FRIGORIFICO SAN JACINTO NIREA S A	4.806	7.976	816	63.692	37.893	115.183	21,3%
FRIGOCERRO SOCIEDAD ANONIMA	7.005	18.155	680	33.469	52.504	111.813	20,7%
FRIGORIFICO LAS PIEDRAS S A	1.806	6.917	116	41.172	22.364	72.375	13,4%
FRIGORIFICO CASA BLANCA S A FRICASSA	1.307	5.418	428	6.289	24.189	37.631	7,0%
OFERAN S.A.	887	1.484	17	7.198	3.177	12.763	2,4%
BAMIDAL SOCIEDAD ANONIMA	62	66		11.467	119	11.714	2,2%
RONDATEL S.A.	577	775	88	2.952	4.828	9.220	1,7%
SIDERCOL S.A.	231	336	202	2.765	4.569	8.103	1,5%
FRIGORIFICO CUAREIM LIMITADA	164	739		3.898	573	5.374	1,0%
INTENDENCIA DE ARTIGAS	837	709	67	342	1.378	3.333	0,6%
CHIADEL S A	90	322	44	790	820	2.066	0,4%
MATADERO MERCEDES S.A.				576		576	0,1%
ARROYAL SOCIEDAD ANONIMA		8	5	335	137	485	0,1%
LUCHASOL S A		71		317	92	480	0,1%
CABRERA ROCHA GERARDO ERISON				260		260	0,0%
SIMPLIFY S A	255					255	0,0%
Total	23.906	61.116	3.985	225.875	226.199	541.081	100,0%

FILTROS

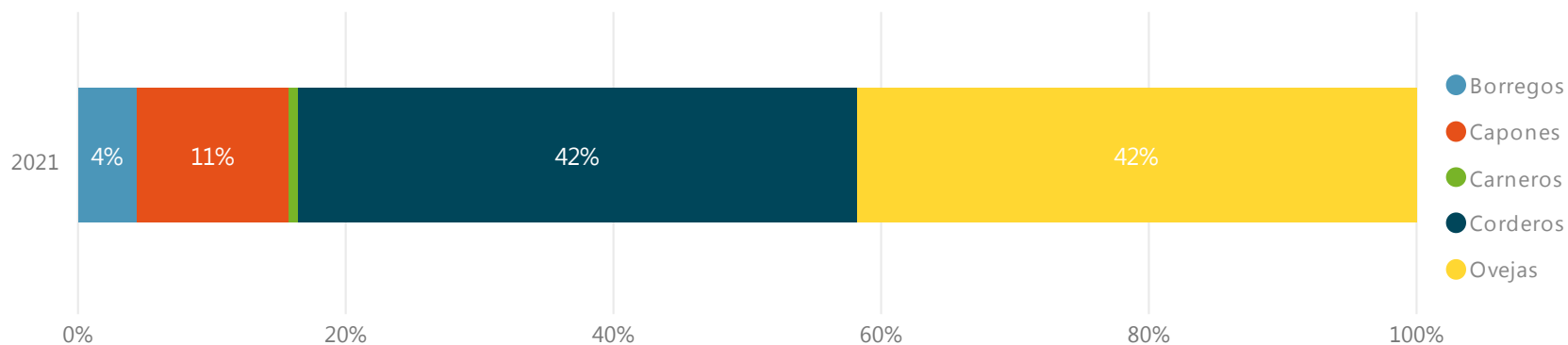
Semana al... ▼

Todas ▼

Mes ▼

Todas ▼

* Para seleccionar meses marque "Seleccionar todo" en el filtro Semana.



FRIGOCERRO S.A. - S/I semana al 12/06